

2022

RELATÓRIO DE

GESTÃO E CONTAS

MUNICÍPIO DE VILA REAL



ÍNDICE

1. ORGANIZAÇÃO DO MUNICÍPIO.....	5
1.1 ASSEMBLEIA MUNICIPAL – ÓRGÃO DELIBERATIVO	5
1.2 CÂMARA MUNICIPAL – ÓRGÃO EXECUTIVO	6
2 PARTICIPAÇÕES DO MUNICÍPIO DE VILA REAL	8
2.1 PARTICIPAÇÕES SOCIETÁRIAS EM 31 DE DEZEMBRO DE 2022	8
2.2 PARTICIPAÇÕES EM ENTIDADES INTERMUNICIPAIS EM 31 DE DEZEMBRO DE 2022	9
2.3 OUTRAS PARTICIPAÇÕES EM 31 DE DEZEMBRO DE 2022.....	10
2.4 GEMINAÇÕES	15
3 ESTRUTURA ORGÂNICA DOS SERVIÇOS MUNICIPAIS	17
4 RECURSOS HUMANOS.....	19
4.1 TRABALHADORES DO MUNICÍPIO E DAS EMPRESAS MUNICIPAIS.....	19
4.2 TRABALHADORES DA EMPRESA MUNICIPAL, INTERMUNICIPAL E OUTRAS	19
4.3 TRABALHADORES DO MUNICÍPIO	20
4.4 CEI'S, CEI'S +, MAREESS, CONTRATOS DE TAREFA E ESTÁGIOS PROFISSIONAIS	25
4.5 AEC'S – ATIVIDADES DE ENRIQUECIMENTO CURRICULAR	26
4.6 ACIDENTES DE TRABALHO	27
4.7 MOBILIDADE DOS TRABALHADORES.....	28
4.8 MOBILIDADES INTERCATEGORIAS/ CARREIRAS.....	28
4.9 TRABALHO SUPLEMENTAR E AJUDAS DE CUSTO	29
4.10 FORMAÇÃO PROFISSIONAL	29
4.11 PRÉ-REFORMA	30
4.12 SÍNTESE DE INDICADORES DE PESSOAL	31
5 GRANDES OPÇÕES DO PLANO	32
5.1 GRANDES OPÇÕES DO PLANO – TAXAS DE EXECUÇÃO	32
5.2 GRANDES OPÇÕES DO PLANO - POR OBJETIVOS	33
6 EXECUÇÃO GLOBAL DO ORÇAMENTO.....	35
6.1 COMPARAÇÃO ENTRE ORÇAMENTO INICIAL, FINAL E EXECUTADO	35
7 ORÇAMENTO DA RECEITA ESTRUTURA E EVOLUÇÃO	40
7.1 EVOLUÇÃO DA RECEITA GLOBAL.....	40
7.2 EVOLUÇÃO DAS RECEITAS ESTRUTURAIS/ RECEITAS EXTRAORDINÁRIAS.....	40
7.3 RECEITAS ESTRUTURAIS.....	42
7.3.1 IMPOSTOS DIRETOS.....	43
7.3.2 IMPOSTOS INDIRETOS, TAXAS E MULTAS	45
7.3.3 RENDIMENTOS DE PROPRIEDADE.....	46
7.3.3.1 EDP – RENDAS DE CONCESSÃO.....	47
7.3.3.2 – OUTROS RENDIMENTOS.....	48
7.3.4 VENDA DE BENS, SERVIÇOS E OUTROS.....	50
7.3.5 TRANSFERÊNCIAS DO ORÇAMENTO DE ESTADO.....	52
7.3.6 ACORDOS DE DELEGAÇÃO DE COMPETÊNCIA E OUTROS.....	53
7.4 ESTRUTURA DAS RECEITAS EXTRAORDINÁRIAS.....	56
7.4.1 VENDA DE BENS DE INVESTIMENTO E OUTRAS RECEITAS DE CAPITAL.....	57
7.4.2 FUNDOS COMUNITÁRIOS, CONTRATOS PROGRAMA PARA INVESTIMENTO.....	58
7.4.3 FUNDOS COMUNITÁRIOS E NACIONAIS PARA ATIVIDADES DO PAM	60
7.4.4 EMPRÉSTIMOS BANCÁRIOS	61
7.4.5 SALDO DA GERÊNCIA ANTERIOR.....	63
8 ORÇAMENTO DA DESPESA ESTRUTURA E EVOLUÇÃO	64
8.1 EVOLUÇÃO DA DESPESA GLOBAL	64

8.2 EVOLUÇÃO DAS DESPESAS ESTRUTURAIS/ DESPESAS DE INVESTIMENTO	64
8.3 ESTRUTURA DAS DESPESAS ESTRUTURAIS/ ATIVIDADES	66
8.3.1 PESSOAL	67
8.3.2 SERVIÇO DA DÍVIDA.....	70
8.3.3 PLANO DE ATIVIDADES MUNICIPAL – DESPESAS E TRANSFERÊNCIAS CORRENTES.....	71
8.4 DESPESAS DE INVESTIMENTO	77
8.4.1 PLANO PLURIANUAL DE INVESTIMENTOS	77
8.4.2 PLANO DE ATIVIDADES MUNICIPAL – TRANSFERÊNCIAS DE CAPITAL.....	78
9 DESPESA NA ÁREA EDUCATIVA / FUNDO SOCIAL MUNICIPAL	81
9.1 FUNDO SOCIAL MUNICIPAL.....	81
9.2 PRINCIPAIS INDICADORES DA ÁREA EDUCATIVA	82
10 LIMITES LEGAIS	85
10.1 EQUILÍBRIO ORÇAMENTAL	85
10.2 PAGAMENTOS E RECEBIMENTOS EM ATRASO	85
10.3 LIMITES PARA AUMENTO DAS DESPESAS COM PESSOAL.....	85
10.4 LIMITE DA DÍVIDA TOTAL.....	85
10.5 TAXA DE EXECUÇÃO DA RECEITA	87
11 SITUAÇÃO ECONÓMICO-FINANCEIRA	88
11.1 BALANÇO E DEMONSTRAÇÃO DE RESULTADOS	88
11.2 INDICADORES ECONÓMICO-FINANCEIROS.....	92
11.3 RESUMO DOS FLUXOS DE CAIXA	94
12 PROPOSTA DE APLICAÇÃO DE RESULTADOS	96
13 ANEXOS	97
CERTIFICAÇÃO LEGAL DAS CONTAS	246
PARECER DO REVISOR OFICIAL DE CONTAS	248
ENCERRAMENTO DO RELATÓRIO E CONTAS - 2022	249

No cumprimento da alínea j) do n.º 1 do artigo 35º do Anexo I da Lei n.º 75/2013, de 12 de setembro, venho submeter à aprovação da Câmara Municipal os documentos de prestação de contas do exercício de 2022, constituídos por:

- Relatório de Gestão;
- Demonstração da Execução do Plano Plurianual de Investimentos (DPPI);
- Demonstração da Execução do Plano de Atividades Municipal (DPAM);
- Demonstração do Desempenho Orçamental;
- Demonstração de Execução Orçamental da Receita;
- Demonstração de Execução Orçamental da Despesa;
- Balanço;
- Demonstração dos Resultados por Natureza;
- Notas Explicativas às Demonstrações Financeiras;
- Outros Documentos.

para que possam ser submetidos à apreciação e votação da Assembleia Municipal, nos termos da alínea i) do nº 1 do artigo 33º da referida Lei.

Propõe-se que o resultado líquido de € 2.422.198,49 apurado no exercício de 2022 tenha a seguinte aplicação:

- Reservas Legais: € 121.109,92 (5%)
- Resultados Transitados: € 2.301.088,57 (95%)

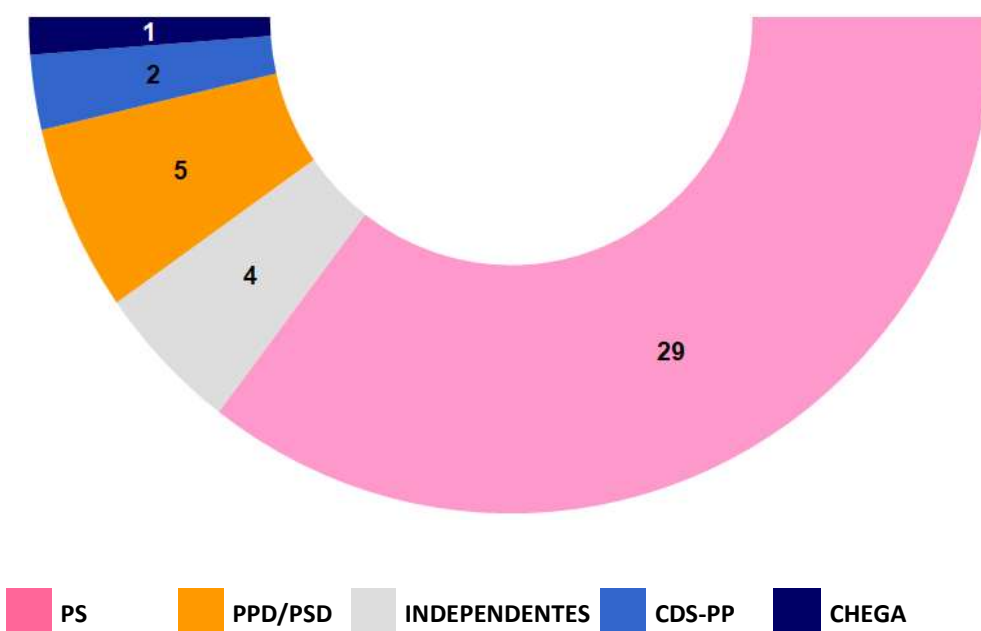
1. ORGANIZAÇÃO DO MUNICÍPIO

1.1 ASSEMBLEIA MUNICIPAL – ÓRGÃO DELIBERATIVO

De acordo com o estipulado na Lei n.º 169/99, de 18 de setembro, alterada pela Lei n.º 5-A/2002, de 11 de janeiro, e com a Lei 11-A/2013 de 28 de janeiro (Reorganização Administrativa do Território das Freguesias), a Assembleia Municipal de Vila Real, órgão deliberativo do Município é constituída por 41

membros, dos quais 21 são eleitos diretamente, e os restantes 20 são Presidentes de Junta de Freguesia, que também a integram. A atual composição deste órgão reflete o resultado das eleições autárquicas de 26 de setembro de 2021.

COMPOSIÇÃO DA ASSEMBLEIA MUNICIPAL A 31-12-2022



Mesa da Assembleia:

- **Presidente da Assembleia Municipal:** João Manuel Ferreira Gaspar
- **1º Secretário:** Henrique de Matos Morgado
- **2ª Secretária:** Maria de Fátima Gonçalves Mouriz Correia

De 1 de janeiro até 31 de dezembro de 2022, a Assembleia Municipal realizou 5 sessões ordinárias: 26 de fevereiro, 28 de

abril, 30 de junho, 30 de setembro e 19 de dezembro e 1 sessão extraordinária em: 25 de abril.

Reuniões das Comissões criadas pela Assembleia Municipal, em 2022:

- Conferência de Representantes dos Grupos Parlamentares Municipais (6 Reuniões);
- Comissão de Finanças, Atividades Económicas e Recursos Humanos (4 Reuniões);
- Comissão de Ordenamento do Território (1 Reunião);
- Comissão de Ambiente (2 Reuniões);
- Comissão de Cultura, Educação, Ação Social, Desporto e Tempos Livres (3 Reuniões);

Participação de membros da Assembleia Municipal em representação desta nas reuniões de diversos Organismos, Conselhos, Comissões, etc.:

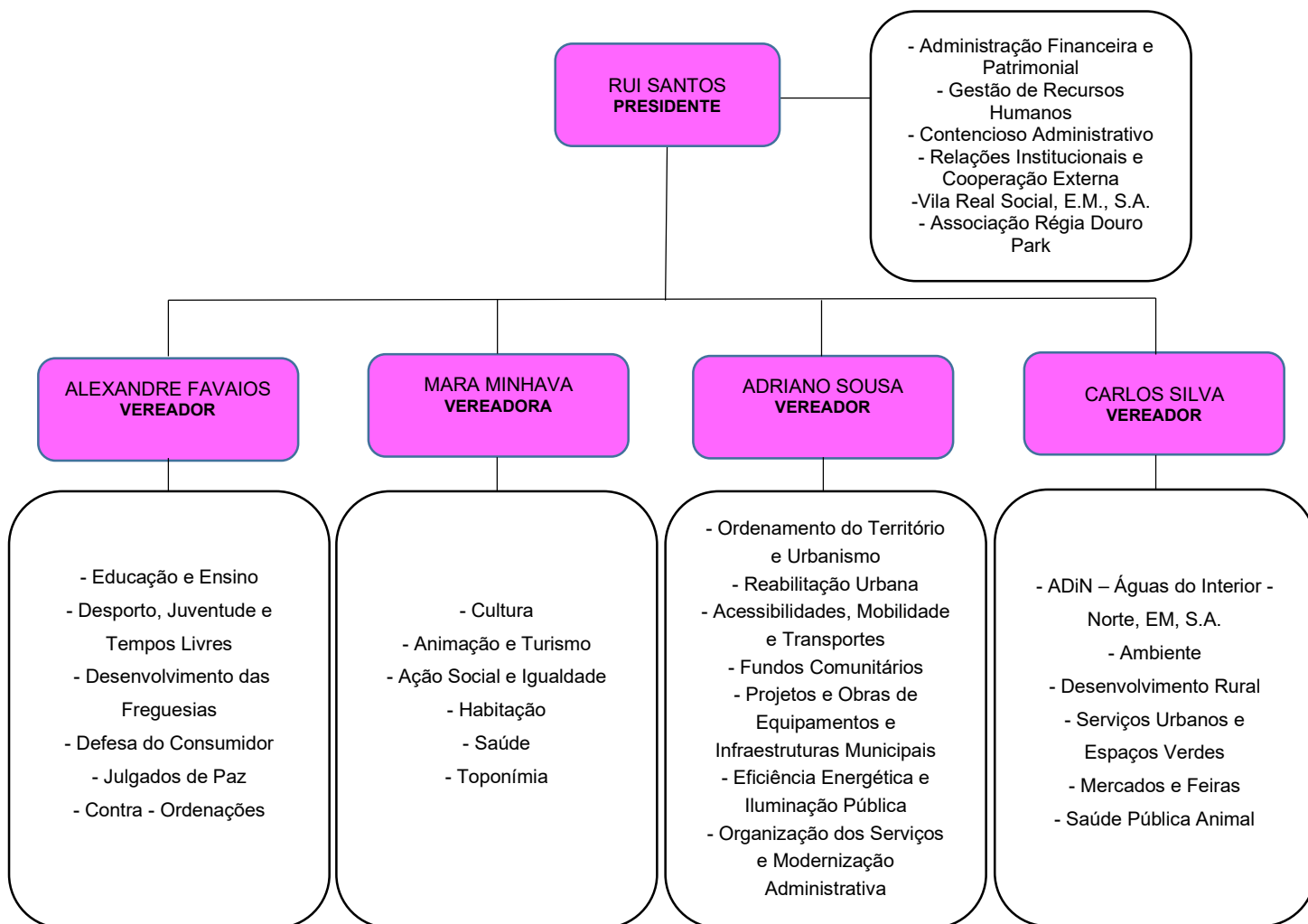
- Na Comissão de Proteção de Crianças e Jovens de Vila Real (9 modalidade alargada e 57 modalidade restrita);
- No Conselho Municipal de Educação (3 Reuniões);
- No Conselho Municipal de Segurança (0 Reuniões);
- No Conselho Municipal de Desporto (3 Reuniões);
- No Conselho Municipal de Animação e Turismo (0 Reuniões);
- No Conselho Municipal da Juventude (5 Reuniões);
- Na Comissão Municipal de Gestão Integrada de Fogos Rurais (7 Reuniões);
- Na Comissão Municipal de Proteção Civil (3 Reuniões);
- No Conselho da Comunidade de Agrupamentos de Centros de Saúde (0 Reuniões);
- No Conselho Consultivo para a Mobilidade (0 Reuniões);
- No Conselho Cinegético e da Conservação da Fauna Municipal (1 Reuniões);
- Delegado ao Congresso da Associação Nacional de Municípios (1 Reunião);
- Na Assembleia Intermunicipal da Comunidade Intermunicipal do Douro (3 Reuniões);
- Na Assembleia Intermunicipal da Associação de Municípios Douro Alliance (0 Reuniões).

1.2 CÂMARA MUNICIPAL – ÓRGÃO EXECUTIVO

De acordo com o estipulado na Lei n.º 169/99, de 18 de setembro, alterada pela Lei n.º 5-A/2002, de 11 de janeiro, e considerando que em 15-06-2021, o número de eleitores do concelho de Vila Real era de 49.686 (Mapa N.º 1-A/2021 do MAI, publicado no Diário da República, 2ª Série de 17 de junho de

2021) para além do Presidente, a Câmara Municipal de Vila Real passou desde as últimas eleições autárquicas, de 26 de setembro de 2021, a ser composta por 6 vereadores. A composição existente a 31-12-2022 reflete os resultados do ato eleitoral de 26 de setembro de 2021.

EXECUTIVO MUNICIPAL E DISTRIBUIÇÃO DE PELOUROS




VEREADORES SEM PELOUROS ATRIBUÍDOS



Durante o ano de 2022, a Câmara Municipal efetuou 24 reuniões ordinárias e 2 reuniões extraordinárias.

2 PARTICIPAÇÕES DO MUNICÍPIO DE VILA REAL

2.1 PARTICIPAÇÕES SOCIETÁRIAS EM 31 DE DEZEMBRO DE 2022



VILA REAL SOCIAL, E.M., S.A.

Empresa Municipal, constituída a 28 de outubro de 2003, a Vila Real Social tem por objeto a promoção de habitação social, a gestão social, patrimonial e financeira, do parque habitacional (600 habitações em regime de renda social) e de outros equipamentos. Com as alterações aos estatutos aprovadas em sessão de Assembleia Municipal de 22 de dezembro de 2008, a

AdIN – ÁGUAS DO INTERIOR – NORTE, EIM, S.A.

Empresa constituída em 15 de novembro de 2019, assume-se como uma empresa local, de natureza intermunicipal. Tem como objeto social, a gestão dos serviços municipais de abastecimento público de água e de saneamento de águas residuais urbanas. Abrange os municípios de Vila Real, Freixo de Espada à Cinta, Mesão Frio, Murça, Peso Da Régua, Sabrosa, Santa Marta De Penaguião e Torre De Moncorvo. Esta empresa veio substituir a empresa EMARVR – EMPRESA MUNICIPAL DE ÁGUA E RESÍDUOS DE VILA REAL, E.M., S.A., que geria e explorava os sistemas públicos de captação e distribuição de água para consumo público, a recolha,

empresa deixou de ter responsabilidades: na gestão do Aeródromo Municipal e nos serviços de transportes coletivos urbanos. A Assembleia Municipal aprovou a adaptação dos estatutos à Lei 50/2013 na sua sessão de 28 de fevereiro de 2013. Em 2016 finalizou-se o registo do aditamento “E.M., S.A.”, à sua denominação.

tratamento e rejeição de efluentes, a recolha e deposição de resíduos sólidos urbanos e a recolha e drenagem de águas pluviais na área do concelho de Vila Real. Apesar de a 31-12-2019 a participação do Município de Vila Real no Capital Social da AdIN ser de 1,48%, após a fusão da AdIN com a EMARVR que decorreu em 2 de abril de 2020, a participação do Município de Vila Real passou para 52,6%, sendo esta a participação a 31 de dezembro de 2020. Nos termos do relatório de Análise Fiscal, que serviu de base ao processo de constituição desta empresa, foi aprovada pela Câmara Municipal e pela Assembleia Municipal em 16 e 27 de dezembro de 2021 respetivamente, a fixação da participação do Município de Vila Real nos 47,75%.

ÁGUAS DO NORTE, S. A.

A empresa Águas do Norte, S.A. foi criada pelo Decreto-Lei n.º 93/2015 de 29 de maio, para explorar, em regime de concessão por um prazo de 30 anos, a conceção e a construção das obras e equipamentos necessários para o abastecimento de água e o saneamento em alta, tal como a sua exploração, reparação, renovação e manutenção. A Águas do Norte, S.A. veio substituir, assumindo os direitos e obrigações, dos 4 sistemas multimunicipais anteriormente existentes: Águas do Douro e Paiva, S.A., Águas do Noroeste, S.A., SIMDOURO – Saneamento do Grande Porto, S.A. e as Águas de Trás-os-Montes e Alto Douro, S.A. O Município de Vila Real tinha subscrito e realizado inicialmente 3,44% (€ 962.543) do capital na empresa Águas de Trás-os-Montes e Alto Douro, S.A.. Esta empresa tinha sido criada conjuntamente com o Sistema Multimunicipal de Abastecimento de Água e de Saneamento de Trás-os-Montes e Alto Douro, pelo Decreto-Lei n.º 270-A/2001 de 6 de outubro, o seu capital foi subscrito inicialmente por 30 municípios, entre os quais o de Vila Real, conjuntamente com as sociedades: Águas de Portugal, S.G.P.S., S.A. que era o (acionista maioritário) e a Empreendimentos Hidroelétricos do Alto Tâmega e Barroso, S.A.. A participação do Município de Vila Real de 3,44% na Águas de Trás-os-Montes e Alto Douro, S.A., foi convertida numa participação de 0,63% na Águas do Norte, S.A. nos termos do Decreto-Lei n.º 93/2015 de 29 de maio. Esta nova empresa tinha então como acionistas 80 Municípios da Região Norte, 1 Associação de Municípios e as Águas de Portugal, S.G.P.S., S.A. (acionista maioritário).

Em 2017, foi implementado o processo de cisão, definido no Decreto-Lei n.º 16/2017, de 1 de fevereiro, dando origem à criação e respetiva concessão de um novo sistema multimunicipal de abastecimento de água do sul do Grande Porto e ao novo sistema multimunicipal de saneamento do Grande Porto e da constituição das respetivas entidades gestoras, que adotaram a mesma denominação das antigas concessionárias, extintas pelo Decreto-Lei nº 93/2015, de 29 de maio - Águas do Douro e Paiva, S.A. e SIMDOURO – Saneamento do Grande Porto, S.A..

Os novos sistemas multimunicipais e as novas entidades gestoras foram criados, por cisão dos sistemas multimunicipais de abastecimento de água e de saneamento do Norte de Portugal e da empresa Águas do Norte, S.A. resultantes das agregações efetuadas em 2015, aquando da criação desta empresa.

Assim, a referida cisão produziu efeitos em termos contabilísticos e fiscais a 1 de janeiro de 2017. Com esta operação, verificou-se a redução do capital social das Águas do Norte, S.A, passando este a totalizar € 111.061.732, à data de 31/12/2017, ficando com a seguinte composição: 31,27% entregue a 62 Municípios da Região Norte e 68,73% pertença das Águas de Portugal, S.G.P.S., S.A. A participação de € 962.543 do Município de Vila Real, correspondendo a 0,63% antes da cisão, aumentou para 0,87%, por via da redução do capital total da empresa, mantendo-se o mesmo valor da participação de € 962 543.

2.2 PARTICIPAÇÕES EM ENTIDADES INTERMUNICIPAIS EM 31 DE DEZEMBRO DE 2022

ASSOCIAÇÃO DE MUNICÍPIOS DO VALE DO DOURO NORTE

Constituída em 25 de outubro de 1990, a AMVDN é formada por 7 municípios: Alijó, Mesão Frio, Murça, Peso da Régua, Sabrosa, Santa Marta de Penaguião e Vila Real.

Criada pela crescente dinâmica dos municípios que dela fazem parte e da necessidade de coordenar ações municipais, a

AMVDN tem como papel primordial a gestão de iniciativas intermunicipais com relevância para todo o território da Associação, tendo sempre em vista o desenvolvimento mais harmonioso de todo o espaço, das quais se destaca a Gestão dos Resíduos Sólidos Urbanos e a Gestão do Canil/Gatil.

COMUNIDADE INTERMUNICIPAL URBANA DO DOURO

Os 19 municípios da NUT III Douro formalizaram no dia 15 de janeiro de 2009, por escritura pública, a constituição da nova Comunidade Intermunicipal do Douro, que vem substituir, em definitivo, a Comunidade Urbana do Douro criada em junho de 2004.

A CIM Douro tem sede em Vila Real e delegações na cidade de Lamego e na vila de Torre de Moncorvo. Apresentam-se como principais desafios a esta Comunidade Intermunicipal, o

ASSOCIAÇÃO DOURO ALLIANCE

A Douro Alliance é uma associação de direito privado sem fins lucrativos criada no âmbito da candidatura ao Programa “Política de Cidades Polis XXI” que, enquanto estrutura de cooperação, tem o objetivo de criar uma plataforma comum de diálogo e partilha entre os diversos agentes de desenvolvimento relevantes para o crescimento urbano entre os Municípios de Vila Real, Peso da Régua e Lamego. Foi constituída por escritura pública em 10 de Julho de 2009,

Programa Portugal 2020. Os municípios que a integram são: Aijó, Armamar, Carrazeda de Ansiães, Lamego, Mesão Frio, Murça, Peso da Régua, Sabrosa, Santa Marta de Penaguião, São João da Pesqueira, Vila Nova de Foz Côa, Vila Real, Tabuaço, Torre de Moncorvo, Moimenta da Beira, Penedono, Sernancelhe, Tarouca e Freixo de Espada-à-Cinta, representando, segundo os censos de 2011, uma população residente superior a 200 mil habitantes.

tendo sofrido uma alteração da forma jurídica a 14 de Julho de 2011, passando esta a integrar uma Associação de Municípios para Fins Específicos, considerando a Lei 45/2008, de 27 de Agosto, que veio estabelecer o regime jurídico do associativismo municipal, e que reveste a natureza de pessoas coletivas de direito privado criadas para a realização em comum de interesses específicos dos municípios que as integram, na defesa de interesses coletivos de natureza setorial, regional ou local.

2.3 OUTRAS PARTICIPAÇÕES EM 31 DE DEZEMBRO DE 2022

RÉGIA-DOURO PARK – PARQUE DE CIÊNCIA E TECNOLOGIA

No dia 29 de outubro de 2009, celebrou-se a escritura pública da constituição da “Associação para o Desenvolvimento do Régia - Douro Park – Parque de Ciência e Tecnologia” na qual o Município de Vila Real subscreveu 72% do fundo social. Atualmente é detentor de uma quota de 98,3% do Fundo, com a subscrição de 1.228 unidades de participação, em 2012 e de 2.632 UP’s em 2013 (escrituras celebradas em 5 de abril de 2013 e 20 de janeiro de 2014, respetivamente).

O Régia-Douro Park – Parque de Ciência e Tecnologia, resulta da parceria entre a Câmara Municipal de Vila Real, a Universidade de Trás-os-Montes e Alto Douro, a Câmara

Municipal de Bragança, o Instituto Politécnico de Bragança e a PortusPark – Associação do Parque de Ciência e Tecnologia do Porto. O centro tecnológico está focado no desenvolvimento dos setores: agroalimentar, agroindustrial, enologia, vitivinicultura, economia verde, valorização ambiental e tecnologias agroambientais. Dada a proximidade geográfica da Região Demarcada do Douro, o setor do Vinho e da Vinha, é uma área de intervenção prioritária que não está contemplada na atual rede de Parques de Ciência e Tecnologia. O Parque contempla uma Incubadora-Aceleradora de Empresas, um Centro de Negócios (Douro Business Center), um Polo Tecnológico de Excelência, e 26 Lotes Industriais.

ASSOCIAÇÃO NACIONAL DE MUNICÍPIOS PORTUGUESES

A ANMP, constituída a 22 de fevereiro de 1985, representa e defende os Municípios portugueses perante os órgãos de

soberania e perante as organizações nacionais ou internacionais.

Realiza estudos e projetos sobre assuntos relevantes do Poder Local e promove a troca de experiências e informações de

natureza técnico-administrativa entre os seus membros. Desenvolve ainda ações de informação, de formação e aperfeiçoamento profissional para os eleitos locais e pessoal da

ASSOCIAÇÃO PORTUGUESA DOS MUNICÍPIOS COM CENTRO HISTÓRICO

Associação instituída a 22 de julho de 1988, em Lamego, sediada nesta cidade, tem por objeto promover todas as atividades com vista à defesa, salvaguarda, conservação, recuperação, reabilitação, revitalização e animação dos centros históricos dos aglomerados urbanos, através de uma estreita

EIXO ATLÂNTICO DO NOROESTE PENINSULAR

Associação Transfronteiriça de Municípios, constituída a 1 de abril de 1992, é integrada pelas 38 principais cidades do Norte de Portugal e da Galiza que configuram o sistema urbano da euro-região.

A finalidade principal do Eixo Atlântico é o desenvolvimento económico, social, cultural, tecnológico e científico das cidades e regiões que o integram, bem como a promoção da coesão em

ASSOCIAÇÃO INTERNACIONAL DE CIDADES EDUCADORAS

Associação constituída em 1994 depois do III Congresso Internacional de Cidades Educadoras, realizado em Bolonha, tem como objetivo comum trabalhar conjuntamente em projetos e atividades para melhorar a qualidade de vida dos habitantes a

FUNDAÇÃO MUSEU DO DOURO

A Fundação Museu do Douro foi criada pelo Decreto-Lei nº 70/2006, de 23 de março, e tem como finalidade a promoção de

INSTITUTO DE TRÁS-OS-MONTES PARA O DESENVOLVIMENTO AGRO-INDUSTRIAL (ITDAI)

Criado pela UTAD em 19 de outubro de 1988, este instituto tem por objeto o exercício e a promoção da investigação científica e o desenvolvimento experimental e a formação no setor

administração local, mantendo serviços de consultadoria e assessoria técnico-jurídica destinada aos seus membros.

colaboração, embora sem fins lucrativos, dos municípios portugueses, zonas essas carecidas de proteção, como valores culturais que são da maior importância nacional e de indiscutível interesse público e, principalmente, como contributo para o progresso e bem-estar das populações que deles desfrutam ou usufruem.

todos os aspetos socioeconómicos e culturais, mediante a articulação de um território comum. Realiza estudos, planos, programas e projetos, mormente os que sejam suscetíveis de cofinanciamento estatal, comunitário ou internacional e estimula formas de relacionamento entre agentes, estruturas e entidades, públicas e privadas, suscetíveis de contribuir para o desenvolvimento dos respetivos territórios fronteiriços.

partir da sua implicação ativa no uso e evolução da própria cidade e de acordo com os princípios da Carta das Cidades Educadoras. Pretende impulsionar ações e a colaboração entre cidades e estimular projetos e intercâmbios de experiências com grupos e instituições com interesses comuns.

atividades culturais, cabendo-lhe a instalação, a manutenção e a gestão do Museu do Douro, criado pela Lei nº 125/97, de 2 de dezembro, nos termos dos respetivos estatutos.

agroindustrial, orientado para a prestação de serviços, sobretudo no campo da inovação tecnológica, quer isoladamente, quer em colaboração com outros organismos, instituições e pessoas coletivas, públicas ou privadas.

URBE – NÚCLEOS URBANOS DE PESQUISA E INTERVENÇÃO

A Urbe – Núcleos Urbanos de Pesquisa e Intervenção é uma associação sem fins lucrativos, de âmbito nacional. Esta associação tem por objetivos a defesa do património e do ambiente urbano através de atividades e projetos de pesquisa e

intervenção. Encontra-se empenhada na realização de atividades editoriais, de formação e de debate, de estudos e na propositura de soluções que se enquadrem no âmbito dos seus objetivos que são: a defesa e a salvaguarda do património edificado, do ambiente urbano e dos recursos naturais e ambientais.

REDE NACIONAL DE CIDADES E VILAS COM MOBILIDADE PARA TODOS

Esta associação foi criada, em 2003, e funciona na Universidade de Aveiro, tendo como objetivo adequar a cidade a todos os cidadãos. A abolição de barreiras arquitetónicas, sociais e psicológicas constitui um objetivo inadiável das sociedades

modernas e é a única via para tornar as nossas cidades adequadas a todos os cidadãos, sem discriminações de qualquer natureza. Construir cidades com mobilidade constitui por isso, um imperativo ético e social, traduzindo o respeito pelos valores fundamentais da solidariedade, da liberdade e da equiparação de oportunidades.

APOM – ASSOCIAÇÃO PORTUGUESA DE MUSEOLOGIA

A APOM tem por finalidade agrupar os profissionais de museologia ou instituições equiparadas a museus segundo os critérios estabelecidos pelo ICOM, no seu Estatuto; promover o conhecimento da Museologia e dos domínios científicos e

técnicos que a informam, nomeadamente através de reuniões e visitas de estudo, conferências, exposições e publicações. Tem também por missão realçar a importância do papel desempenhado pelos museus e pela profissão museológica em cada comunidade e entre povos e culturas.

ICOM – COMISSÃO NACIONAL PORTUGUESA

O Conselho Internacional dos Museus (ICOM) e seus profissionais têm por objeto a conservação, manutenção e divulgação da herança cultural e natural da humanidade, presente e futura, tangível e intangível. Criado em 1946, o ICOM é uma Organização Não Governamental que mantém relações formais com a UNESCO e tem o estatuto de órgão consultivo do

Conselho Económico e Social das Nações Unidas. Como organização sem fins lucrativos, o ICOM é financiado em primeiro lugar pelas quotas dos seus associados e apoiado pelos vários organismos governamentais. Está sediado em Paris e é responsável pela gestão de parte do programa da UNESCO para os museus. Tem 21.000 museus associados, em 140 países, divididos em 113 Comissões Nacionais e 30 Internacionais.

ASSOCIAÇÃO DOS AMIGOS DO MUSEU DO DOURO

Associação dos Amigos do Museu do Douro foi constituída a 8 de julho de 2002 e tem por objeto a promoção do Museu do Douro, criado pela Lei 125/97, de 2 de dezembro, com

atribuições nas áreas da museografia, investigação e ação cultural.

LIGA DOS AMIGOS DO DOURO PATRIMÓNIO MUNDIAL

A Liga dos Amigos do Douro Património Mundial foi constituída a 14 de dezembro de 2002, em Vila Real, no primeiro aniversário da classificação atribuída pela UNESCO ao Alto Douro Vinhateiro. A liga visa contribuir para a salvaguarda,

preservação, valorização e projeção dos atributos de Património Mundial do Alto Douro Vinhateiro, conforme os critérios da UNESCO. Pretende ainda, contribuir para o desenvolvimento social, cultural e económico da região e seus habitantes.

LIGA DOS AMIGOS DO HOSPITAL DE S. PEDRO DE VILA REAL

Constituída a 22 de fevereiro de 2001, tem por objeto social a solidariedade social, nomeadamente, o apoio e promoção do

bem-estar dos doentes e a sua promoção cultural, promover a melhoria das condições do Hospital e colaborar com os órgãos de gestão do Hospital para a dignificação da pessoa do doente.

ASSOCIAÇÃO DOURO HISTÓRICO

A Associação Douro Histórico, criada em 2001, é uma entidade sem fins lucrativos, de direito privado, que tem por objetivo a promoção do desenvolvimento regional sustentado, dando especial atenção à valorização do património cultural e à revitalização do mundo rural valorizando o seu potencial endógeno. Contribui para a conservação, estudo e divulgação

dos bens culturais imóveis e móveis, bem como de todo o património público e privado. Desta Associação fazem parte os municípios de: Alijó, Armamar, Lamego, Mesão Frio, Murça, Peso da Régua, Sabrosa, Santa Marta de Penaguião, S. João da Pesqueira, Tabuaço e Vila Real.

ASSOCIAÇÃO DE MUNICÍPIOS REDE PORTUGUESA DE CIDADES SAUDÁVEIS

A Rede Portuguesa de Cidades Saudáveis foi criada em 1997 mas só integra a Rede Europeia de Cidades Saudáveis da Organização Mundial da Saúde (OMS) em junho de 2001. Esta Rede Internacional funciona por fases de cinco anos e integra as redes nacionais. Atualmente encontra-se na IV Fase, dirigida para quatro áreas prioritárias de ação: “Envelhecimento Saudável”, “Planeamento Urbano Saudável”, “Atividade Física”, “Avaliação do Impacto em Saúde”. As 30 Redes Nacionais

existentes atualmente em toda a Europa envolvem mais de 1.000 cidades e vilas.

A Rede Portuguesa de Cidades Saudáveis conta atualmente com 21 municípios de Norte a Sul do país que abrangem 20,8% da população de Portugal. Promove anualmente um conjunto de iniciativas que têm como objetivo dar a conhecer o trabalho desenvolvido por esta associação, bem como estreitar a cooperação entre os municípios associados e parceiros da mesma, promovendo a troca de experiências e boas práticas em matéria de promoção da saúde e da qualidade de vida.

ASSOCIAÇÃO DE MUNICÍPIOS PORTUGUESES DO VINHO

A Associação de Municípios Portugueses do Vinho foi constituída em 2007 por 45 autarquias para valorizar e promover os vinhos e regiões de origem, conta já com 70 concelhos. A associação tem desenvolvido contactos com o Ministério da Agricultura, o Instituto do Vinho e o Turismo de Portugal, entre outras entidades do setor, nomeadamente na área empresarial para dinamizar uma estratégia de promoção do produto, aliada às especificidades de cada concelho.

Atuando em conjunto e em complemento com outros setores e/ou atividades (enoturismo, restauração, Museus, Rotas do Vinho, proteção ambiental e paisagística, etc.), a AMPV propõe a formulação de linhas orientadoras de ação, que consubstanciam a cooperação e a partilha de experiências entre os Municípios que representam as regiões demarcadas de produção de vinho de qualidade.

TURISMO PORTO E NORTE DE PORTUGAL, E.R.

A publicação do Decreto-Lei n.º 67/2008, de 10 de abril, reorganizou as Entidades Públicas Regionais com responsabilidades na área do Turismo criando cinco áreas regionais, que refletem as áreas abrangidas pelas unidades

territoriais utilizadas para fins estatísticos NUTS II – Norte, Centro, Lisboa e Vale do Tejo, Alentejo, Algarve. Foram ainda criados os polos de desenvolvimento turístico, integrados nas áreas regionais – Douro, Serra da Estrela, Leiria-Fátima, Oeste, Litoral Alentejano e Alqueva. Este novo quadro de interlocutores para o desenvolvimento do turismo regional no território nacional

continental concretiza-se, pela criação de entidades regionais de turismo, dinamizadoras e interlocutoras das áreas regionais e dos polos de desenvolvimento turístico junto do órgão central de turismo, e responsáveis pela valorização turística e pelo aproveitamento sustentado dos recursos turísticos das respetivas áreas. O modelo de gestão criado pretende conferir

FEDERAÇÃO DOS BOMBEIROS DO DISTRITO DE VILA REAL

A Federação dos Bombeiros do Distrito de Vila Real é uma estrutura intermédia entre as Associações Humanitárias de Bombeiros e a Liga dos Bombeiros Portugueses. Tem como função primordial dinamizar e coordenar as Associações concelhias e nos termos estatutários, para além dos sócios

ASSOCIAÇÃO DE MUNICÍPIOS DA ROTA DA ESTRADA NACIONAL 2

A Associação de Municípios da Rota da Estrada Nacional 2 tem como objetivo principal aproveitar todas as potencialidades da EN2 ao nível económico e turístico, valorizando e dinamizando as localidades que a mesma abrange. Para além do âmbito nacional, pretende-se a internacionalização da Estrada Nacional

FUNDAÇÃO DE SERRALVES

Tendo em consideração a ação cultural desenvolvida pelo Município de Vila Real e a convergência de perspetivas quanto à importância da cultura na melhoria da qualidade de vida dos cidadãos e na promoção do desenvolvimento económico e social, o Município de Vila Real por deliberação da Câmara Municipal de 13/11/2017 e por deliberação da Assembleia Municipal de 18/12/2017 considerou relevante aceder ao Estatuto de Fundador de Serralves, estabelecendo assim uma cooperação, com vista a proporcionar à população uma oportunidade de ampliar os seus hábitos culturais e um contacto mais próximo com as manifestações artísticas e os criadores portugueses e estrangeiros de maior relevância. A Fundação de

às novas entidades regionais de turismo uma capacidade de autofinanciamento e estimular o envolvimento dos agentes privados, permitindo ainda o estabelecimento de parcerias com o Turismo de Portugal, I.P., criando oportunidades para o desempenho de atividades e projetos na esfera da administração central.

efetivos – as Associações possuem Sócios Extraordinários, Sócios Honorários e Sócios Aderentes.

As Câmaras Municipais são associadas das Federações Distritais de Bombeiros na qualidade de sócios extraordinários. A Câmara Municipal de Vila Real é associada da Federação dos Bombeiros do Distrito de Vila Real desde março de 2003.

2, num projeto socioeconómico que visa, entre outros aspetos, combater a desertificação do interior do país e oferecer uma alternativa turística de excelência ao litoral do território.

A Associação de Municípios da Rota da Estrada Nacional 2 (EN2) foi constituída em 5 de novembro por escritura pública no município de Santa Marta de Penaguião, por 21 dos 32 municípios atravessados pela via que liga Chaves a Faro.

Serralves foi criada em 1989, como uma instituição privada de utilidade pública e assinalou o início de uma parceria inovadora entre o Estado e a sociedade civil. Adotou como função estimular o interesse e o conhecimento de públicos de diferentes origens e idades pela arte contemporânea, pela arquitetura, pela paisagem e por temas críticos para a sociedade e seu futuro, fazendo-o de forma integrada, com o apoio num conjunto patrimonial de exceção, no qual se destacam o Museu de Arte Contemporânea, a Casa e o Parque.

A Fundação é hoje considerada um dos mais bem-sucedidos e sólidos projetos culturais do país e afigura-se de uma particular projeção e reconhecimento internacional

FEDERAÇÃO PORTUGUESA DOS CAMINHOS DE SANTIAGO

A Federação Portuguesa do Caminho de Santiago é uma Associação de caráter cultural sem fins lucrativos. Vila Real integra o Caminho Português Interior de Santiago a par com os Concelhos de: Viseu, Castro D'aire, Lamego, Peso da Régua, Santa Marta de Penaguião, Vila Pouca de Aguiar e Chaves, territórios estes que formam um eixo comum do traçado que liga Viseu à Via da Prata.

ASSOCIAÇÃO PARA O DESENVOLVIMENTO DO BRIGANTIA ECOPARK

Constituída em 29 de outubro de 2008, e sediada em Bragança é uma associação de direito privado sem fins lucrativos, com objetivos científicos e tecnológicos que visa contribuir para o desenvolvimento económico da região em que se insere. São membros fundadores: o Município de Bragança, Instituto

Trata-se de um Caminho histórico, cultural, religioso e muito popular, propiciando a defesa e a sustentabilidade de um Caminho transnacional que é património enriquecedor de todos. O seu principal objetivo, visa revitalizar, promover, estudar e dinamizar as variantes do Caminho Português de Santiago, como importantes vias de peregrinação, recuperando, preservando e promovendo a interculturalidade dos povos e impulsionando o desenvolvimento económico, social e ambiental das regiões atravessadas.

ASSOCIAÇÃO PORTUGUESA DE CIDADES E VILAS DE CERÂMICA

A Associação Portuguesa de Cidades e Vilas de Cerâmica foi constituída a 15 de março de 2016, está sediada nas Caldas da Rainha e é uma associação sem fins lucrativos composta por municípios e outras entidades. Tem como objetivo promover e incentivar o desenvolvimento económico, turístico e patrimonial dos territórios com larga expressão de cerâmica, abrangido pelos municípios membros, contribuindo para o reforço da

Politécnico de Bragança, o Município de Vila Real, a Universidade de Trás-os-Montes e Alto Douro e a Associação do Parque de Ciência e Tecnologia do Porto, sendo estes os mesmos membros fundadores da Régia-Douro Park – Parque de Ciência e Tecnologia, associação similar sediada em Vila Real. A Energia, Ambiente e Eco construção são as três áreas temáticas do desenvolvimento da sua atividade.

identidade cultural e preservação da memória coletiva. Visa ainda promover a nível nacional e internacional a defesa, preservação e promoção do património cultural associado à atividade cerâmica. O Município de Vila Real aprovou, por deliberação da Câmara Municipal de 7 de fevereiro de 2022 e por deliberação da Assembleia Municipal de 28 de fevereiro de 2022, a adesão do Município de Vila Real à Associação Portuguesa das Cidades e Vilas da Cerâmica.

2.4 GEMINAÇÕES

➤ Concello de Ourense

Localização: Galiza – Espanha

Relação Institucional: Acordo de Geminação assinado a 10 de junho de 1983 em Ourense e ratificado em Vila Real a 28 de junho do mesmo ano.

➤ Ville de Grasse

Localização: Sul de França

Relação Institucional: Acordo de Geminação assinado a 30 de maio de 1985 em Vila Real e ratificado em Grasse a 21 de dezembro do mesmo ano.

➤ Município de Oeiras

Localização: Área Metropolitana de Lisboa

Relação Institucional: Acordo de Geminção assinado a 7 de junho de 2000 em Oeiras e ratificado em Vila Real a 20 de julho do mesmo ano.

➤ **Ville de Mende**

Localização: Sul de França

Relação Institucional: Acordo de Geminção assinado a 21 de agosto de 2004 em Mende e ratificado em Vila Real a 17 de outubro do mesmo ano.

➤ **Städt Osnabrück**

Localização: Norte da Alemanha

Relação Institucional: Protocolo de Amizade e Cooperação assinado em 1989. Acordo de Geminção assinado a 20 de julho de 2005 em Vila Real e ratificado em Osnabrück a 12 de maio de 2006.

➤ **Município de Espinho**

Localização: Área Metropolitana do Porto

Relação Institucional: Acordo de Geminção assinado a 16 de junho de 2012 em Espinho e ratificado em Vila Real a 20 de julho do mesmo ano.

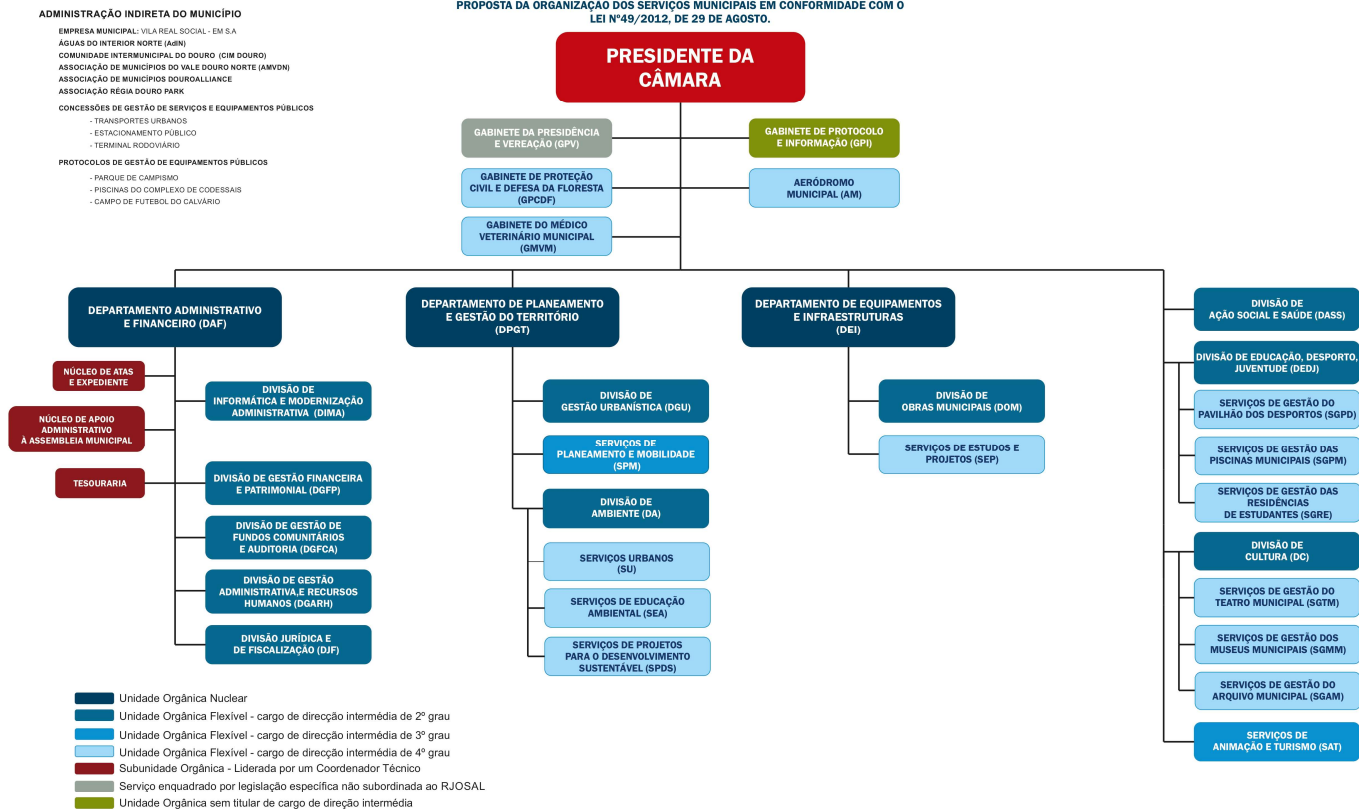
3 ESTRUTURA ORGÂNICA DOS SERVIÇOS MUNICIPAIS

A estrutura orgânica do Município de Vila Real encontra-se definida de acordo com o estatuído na Lei 49/2012, de 29 de agosto, que adaptou à Administração Local o estatuto do pessoal dirigente e com o Decreto-Lei n.º 305/2009, de 23 de outubro, que rege a estrutura e a organização dos órgãos e serviços autárquicos, e que alterou e substituiu o Decreto-Lei n.º 116/84, de 6 de abril. A organização Municipal em vigor a 31-12-

2022 foi aprovada pela Câmara Municipal na sua reunião de 21 de fevereiro de 2022 e pela Assembleia Municipal na sua sessão de 28 de fevereiro de 2022, que aprovou a estrutura orgânica do Município tendo sido publicada em Diário da República na II Série, de 27 de abril de 2022.



PROPOSTA DA ORGANIZAÇÃO DOS SERVIÇOS MUNICIPAIS EM CONFORMIDADE COM O LEI Nº49/2012, DE 29 DE AGOSTO.



Dos 29 Cargos Dirigentes previstos na estrutura orgânica, conforme definido na Lei 49/2012, de 29 de agosto, em 31-12-2022 estavam providos 20 lugares:

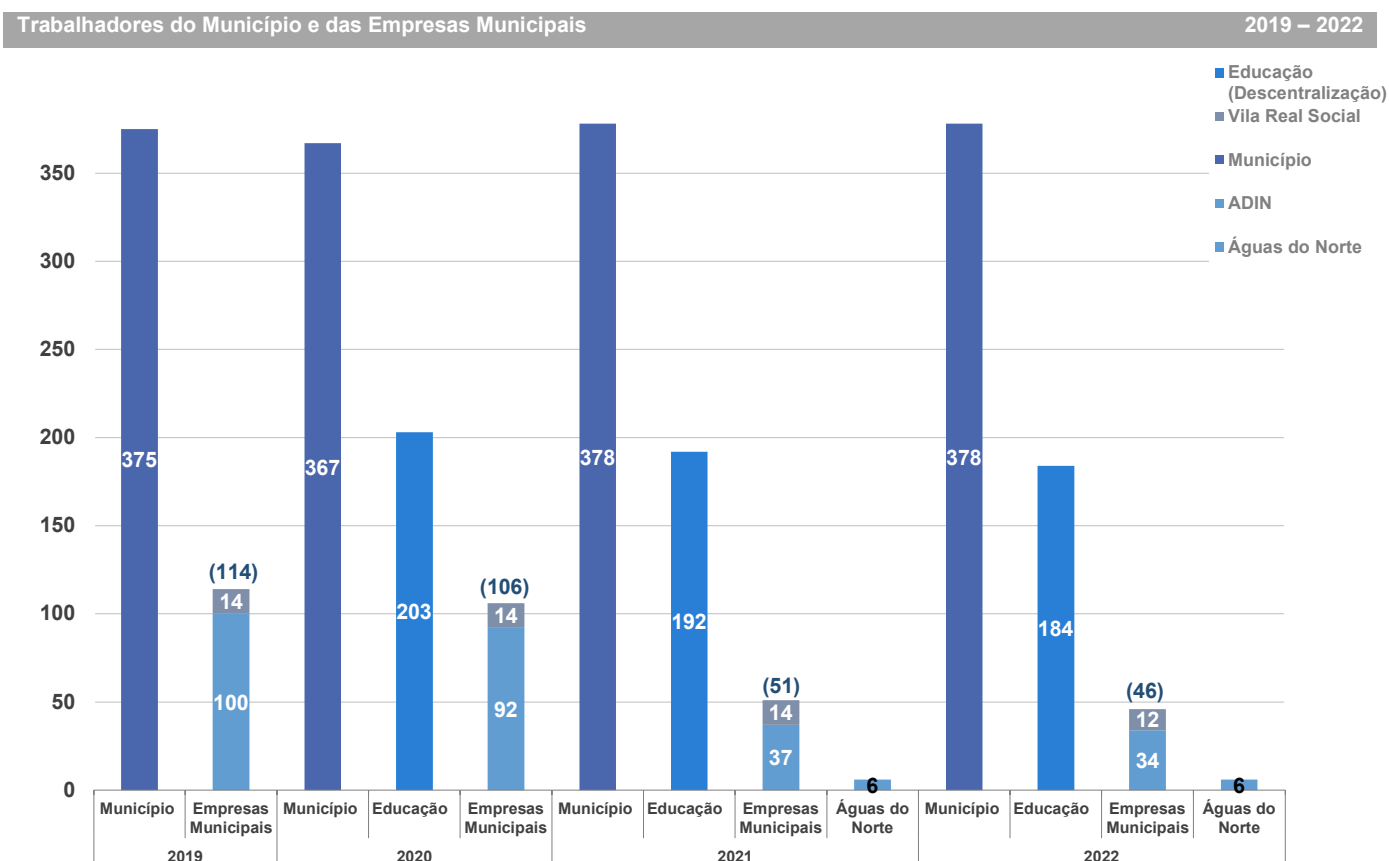
Departamento Administrativo e Financeiro:	Eduardo Luís Varela Rodrigues
Departamento de Equipamentos e Infraestruturas:	José Alberto Cruz Gonçalves Claudino
Departamento de Gestão do Território:	Susana Alexandra Carneiro Gomes
Divisão de Gestão Financeira e Patrimonial:	Filipe José Martins Machado
Divisão de Ação Social e Saúde:	Luís Manuel Mota Bastos
Divisão de Obras Municipais:	Joaquim Manuel Almeida Correia de Magalhães
Divisão Jurídica e de Fiscalização:	Teresa Raquel Carvalho de Queirós
Divisão de Informática e Modernização Administrativa:	Amândio José Ferreira de Azevedo
Divisão de Ambiente:	Ana Mafalda Figueiredo Gonçalves Vaz de Carvalho
Serviços de Animação e Turismo:	José Joaquim Meireles de Sousa
Serviços de Planeamento e Mobilidade:	André Rebelo Medeiros
Serviços de Gestão do Teatro Municipal	Rui Ângelo Gonçalves Araújo
Serviços de Gestão do Pavilhão dos Desportos:	David José Pereira Pires
Serviços de Gestão das Piscinas Municipais:	Mário José Paixão Santos
Serviços de Gestão das Residências de Estudantes:	Mariana Cristina Afonso Catarino Noura
Serviços de Gestão do Gabinete de Proteção Civil e Defesa da Floresta:	Fátima Alexandra Canelas Lucas
Serviços de Gestão dos Museus Municipais:	Gina Maria Paulino Tavares Pereira Telmo
Serviços de Gestão do Arquivo Municipal:	Carla Mónica de Carvalho Eiriz
Serviços Urbanos:	Ricardo Nuno Azevedo Ribeiro
Serviços de Estudos e Projetos:	Amílcar Ricardo Silva Ferreira

4 RECURSOS HUMANOS

4.1 TRABALHADORES DO MUNICÍPIO E DAS EMPRESAS MUNICIPAIS

Em 31 de dezembro de 2022 o Município de Vila Real em conjunto com as Empresas Municipais possuía 614 trabalhadores, menos 7 que em 2021.

Esta redução tem a ver essencialmente com o elevado nº de aposentações e falecimentos quer do pessoal da CM como do pessoal proveniente do Ministério da Educação, no âmbito do processo de Descentralização.



4.2 TRABALHADORES DA EMPRESA MUNICIPAL, INTERMUNICIPAL E OUTRAS

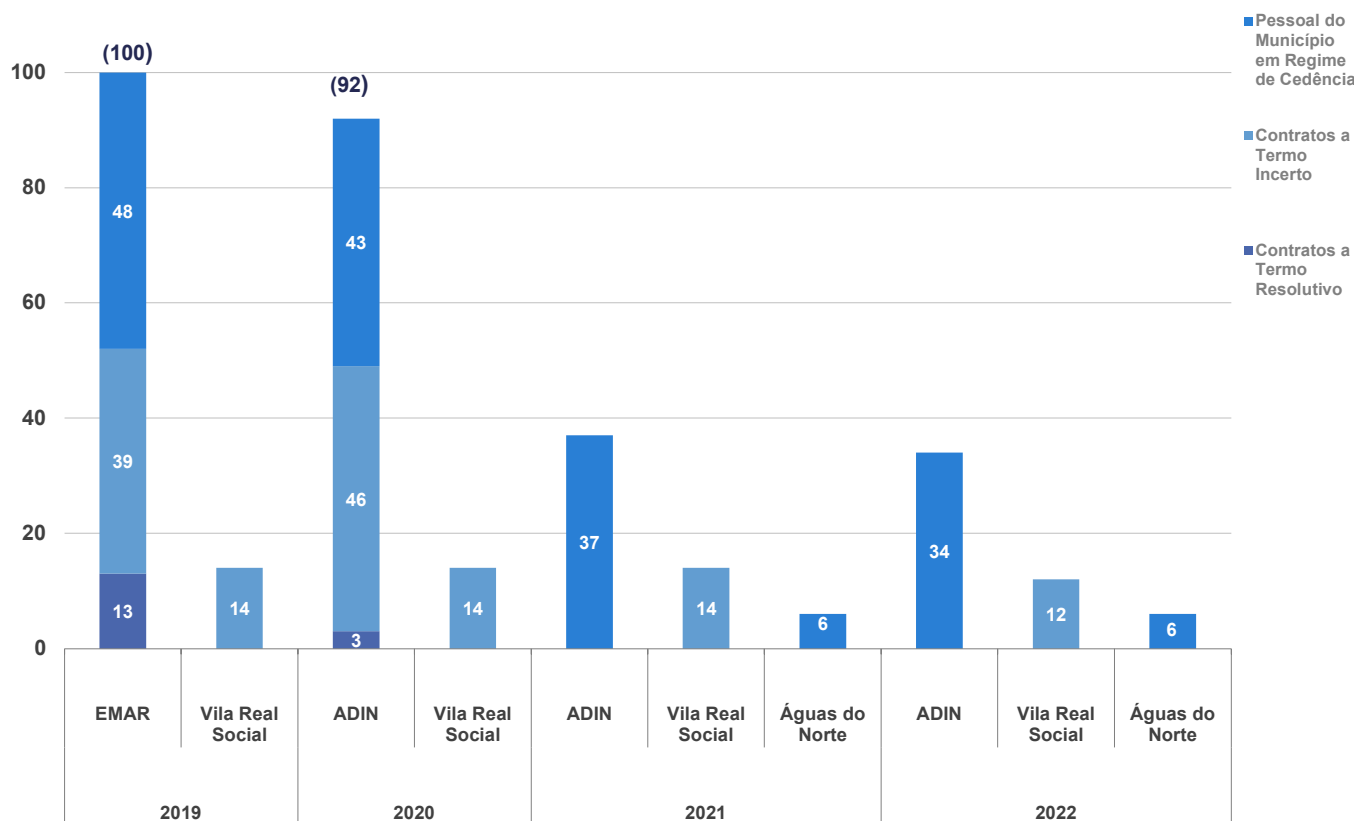
A criação das Empresas Municipais teve como objetivo a gestão de uma forma mais eficiente e eficaz de serviços prestados à comunidade, quer de atividades exercidas anteriormente diretamente pelo Município, quer de novas atividades nunca antes exercidas pela autarquia. Assim, existiu a necessidade de realocar 40 trabalhadores do município às empresas, em regime de cedência por interesse público, sendo que 34 estão na AdIN e 6 na Águas do Norte, SA.

Por sua vez a Vila Real Social tem 12 trabalhadores com Contrato Individual de Trabalho a termo Incerto.

Os 52 trabalhadores das empresas municipais estão distribuídos pelas Carreiras / Categorias da seguinte forma: Técnico Superior - 11 trabalhadores (21%); Assistentes Técnicos - 8 trabalhadores (15%) e Assistentes Operacionais - 33 trabalhadores (64%);

Trabalhadores das Empresas Municipais por Tipo de Vínculo

2019 – 2022



4.3 TRABALHADORES DO MUNICÍPIO

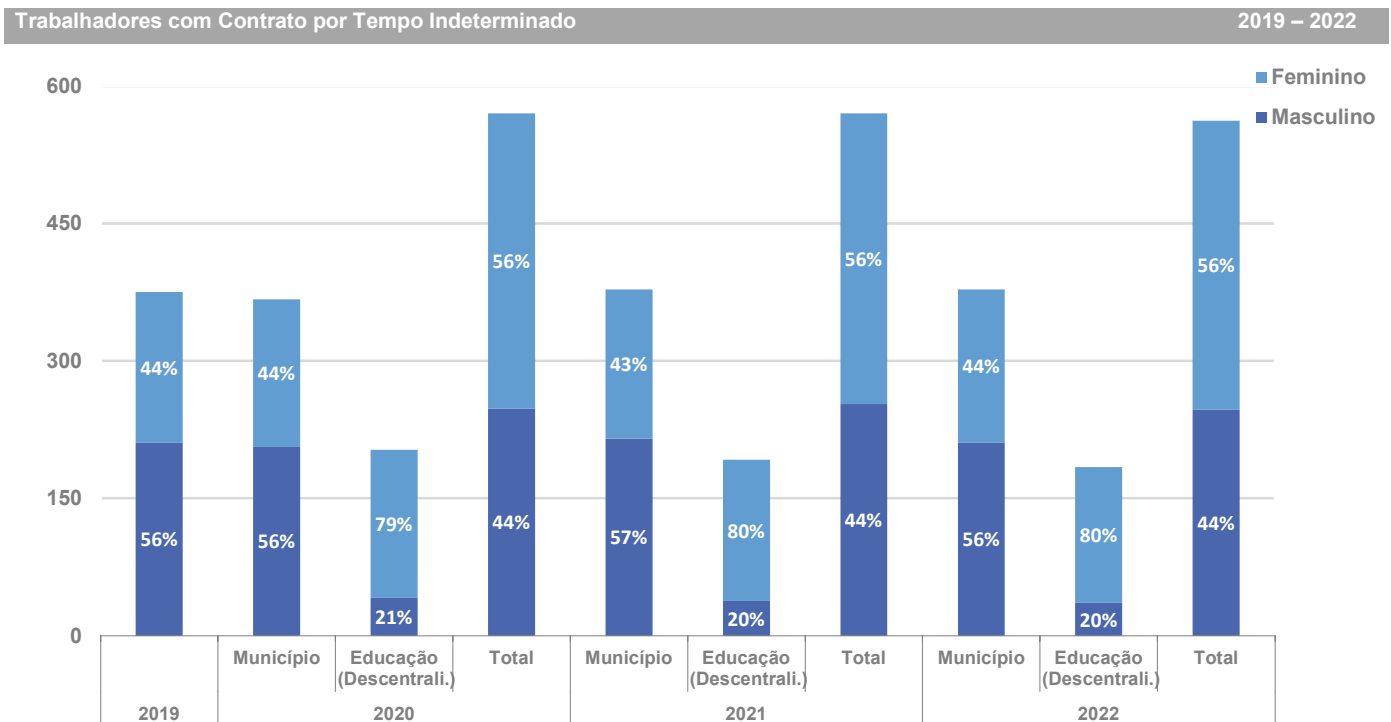
A 31 de dezembro de 2022 o Município de Vila Real tinha no seu quadro de pessoal 562 trabalhadores, que inclui 184 integrados no âmbito do processo de transferência de competências no domínio da Educação. Nos restantes 378 número estão incluídos: 1 TS da CM de Mondim de Basto em mobilidade; 1 TS do Ministério da Educação em mobilidade estatutária; 3 TS em comissão de serviço em organismos públicos (CM Matosinhos; CM Baião e DRCN); 3 TS em Mobilidade (CCDR; DRCN; UTAD) 1 Fiscal Municipal no SINTAP; 1 Técnico de Informática em mobilidade na AMA; 1 AO no CRIVR; 1 Assistente Técnico e 3 Assistentes Operacionais em licença sem vencimento de curta duração. Assim, dos 378 trabalhadores, 13 não exerciam funções na CM em 31/12/2022.

Verificou-se a admissão de 15 trabalhadores e a saída de 22, dos quais 9 são da área da Educação, trabalhadores que tinham

ingressado em 01/01/2020, no âmbito do processo de descentralização.

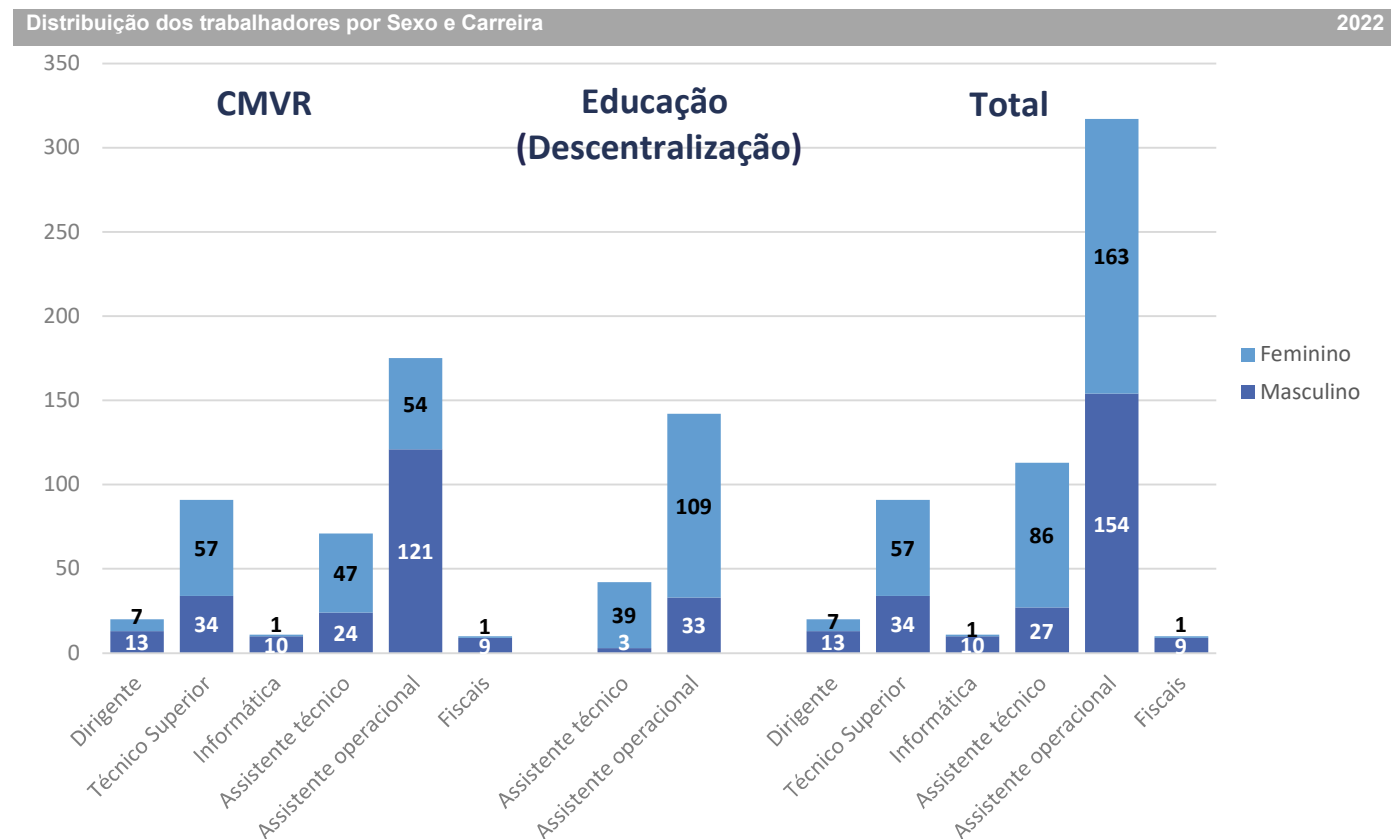
Durante o ano cessaram 5 Contratos a Termo Certo de Assistentes Operacionais ao abrigo do Programa CEMA-Emprego Apoiado em Mercado Aberto, destinado à Qualificação de Pessoas com Deficiência e Incapacidade e 9 AO com Contratos a Termo Incerto para substituições de pessoal dos Estabelecimentos de Ensino em situação de Baixa Prolongada. Não se incluem na análise os eleitos locais, 4 membros dos gabinetes de apoio à presidência e da vereação.

Do total de trabalhadores, analisando as diferenças na distribuição por sexo verifica-se que, com a integração dos trabalhadores do processo de descentralização no domínio da Educação, passou a ser predominante o número de trabalhadores do sexo feminino (n=315) face ao sexo masculino (n=247).



Ao proceder-se à análise da distribuição dos trabalhadores pelas diferentes carreiras, por sexo, verifica-se que há maior

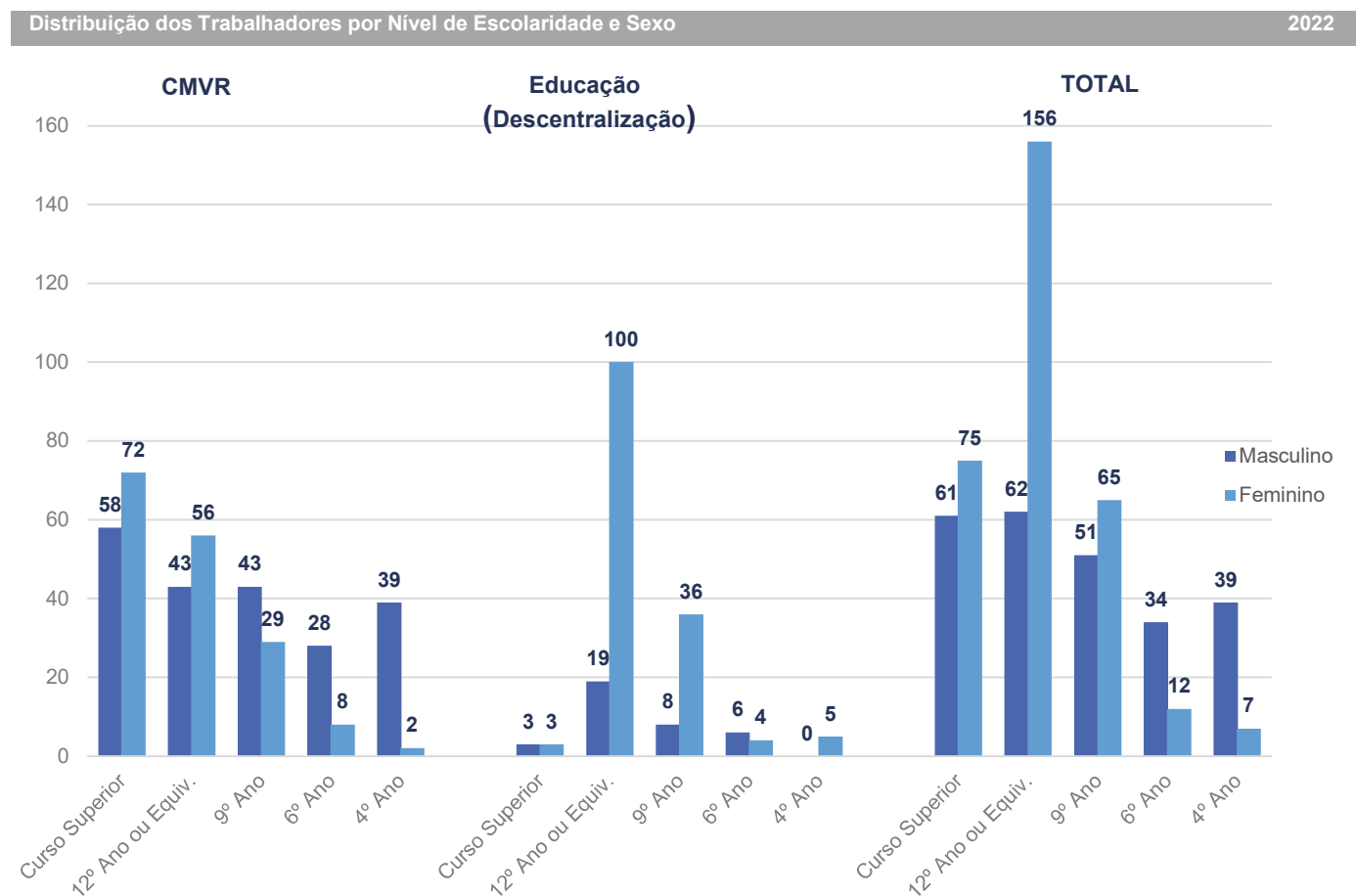
predominância de mulheres nas carreiras de Técnico Superior, de Assistente Técnico e de Assistente Operacional.



O gráfico anterior permite-nos ainda verificar a distribuição dos 562 trabalhadores pelas diferentes carreiras. O grupo Dirigentes representa 3,6%; Técnico Superior 16,2%; Informática 2%; Assistente Técnico 20,1%; Assistentes Operacionais 56,4% e Fiscais, que inclui carreiras não revistas (fiscal de obras; fiscal de serviços de higiene e limpeza e fiscal de leituras e cobranças) estão 1,8% dos trabalhadores.

Procedeu-se ainda à análise das diferenças entre homens e mulheres, mostradas no gráfico seguinte, e as que mais se

destacam é que existem mais homens (60% n=124) com escolaridade até ao 3.º ciclo e que são as mulheres que mais têm mais habilitações, iguais ou superiores ao 12.º ano (65% n=223). Na análise à distribuição dos trabalhadores, por género e por nível de escolaridade, apresentada no gráfico seguinte, verifica-se que os níveis de ensino com maior número de trabalhadores são o 12º ano (38,8% n=218) e o curso superior (24,2% n=136). Os níveis de ensino com menor número de trabalhadores são o 4º ano (8,2% n=46) e o 6º ano (8,2% n=46).

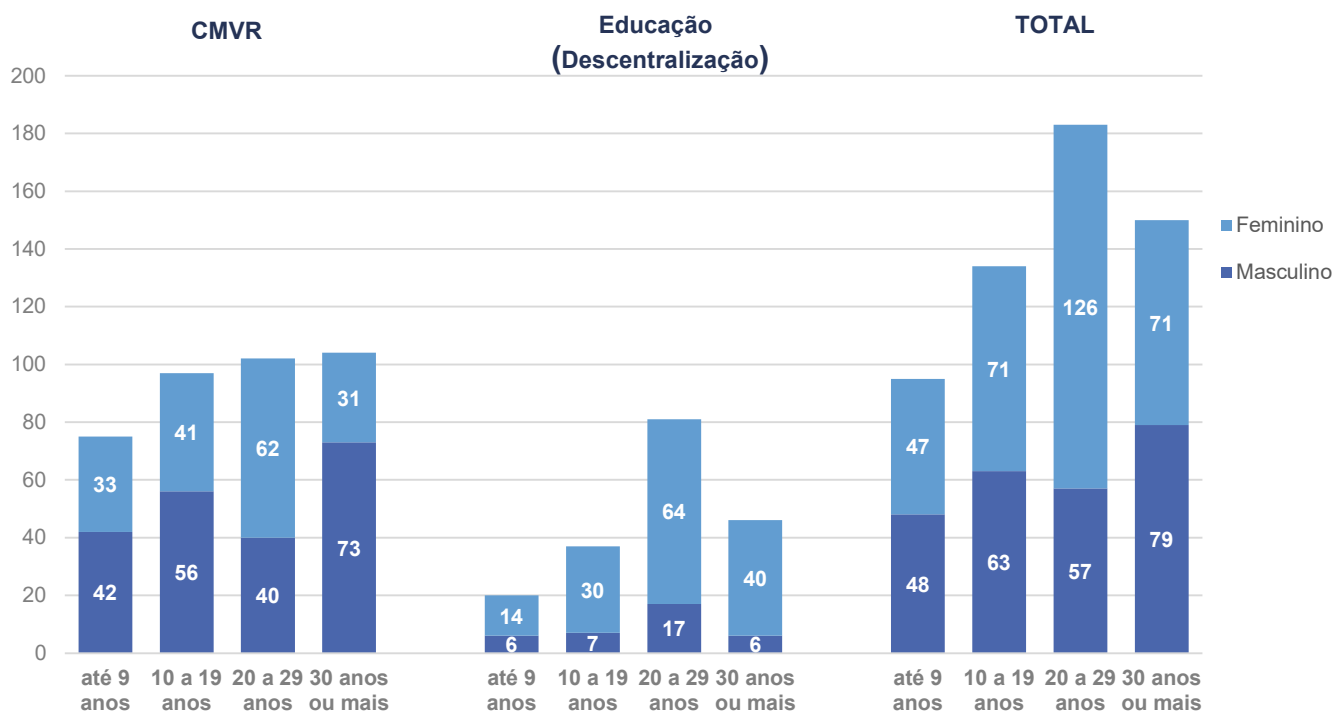


Para observar a distribuição dos trabalhadores por anos de serviço na Função Pública deve atentar-se para o gráfico seguinte.

A sua análise permite verificar que a maior parte dos trabalhadores (n=333) tem mais de 20 anos de serviço, o que

representa 59,3% do total. A média geral de anos de serviço é 22 anos, enquanto entre os homens a média de anos de serviço é 22 anos e entre as mulheres é 21.

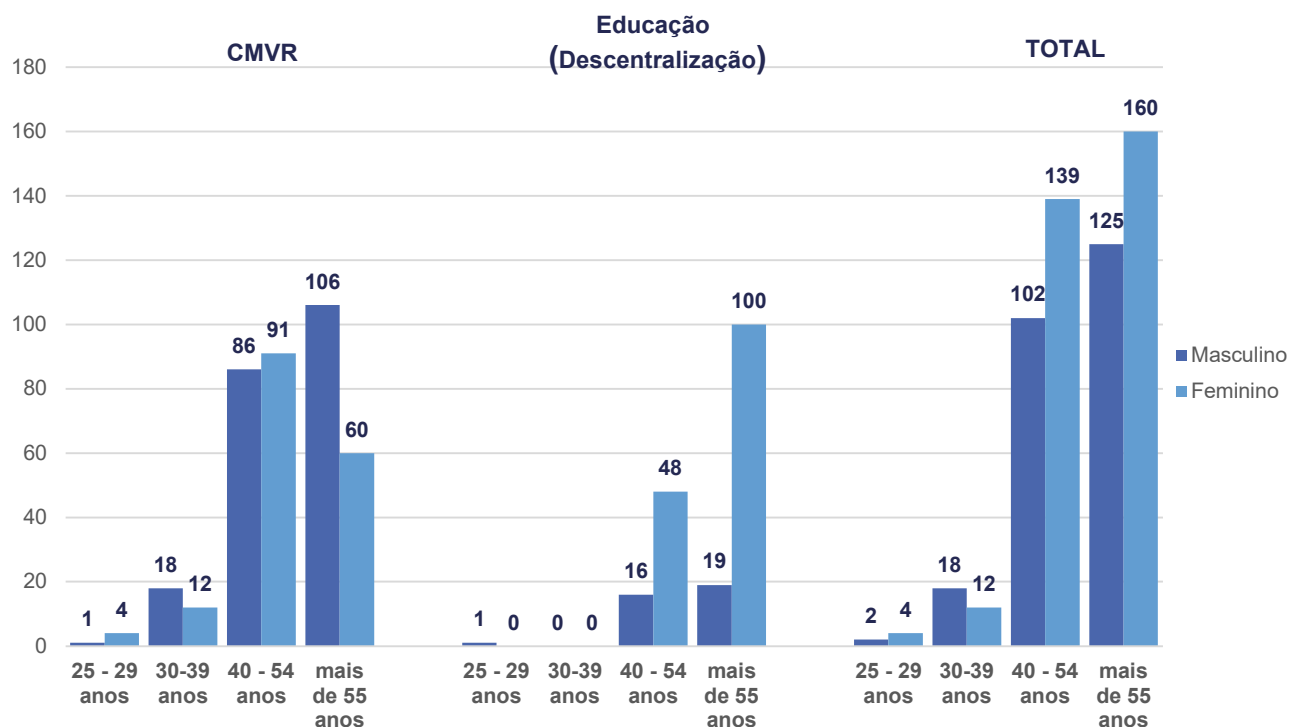
Distribuição dos Trabalhadores por Tempo de Serviço na Função Pública e Sexo 2022



Em ordem a perceber a distribuição dos trabalhadores por idades organizaram-se classes etárias, cujos dados se apresentam no gráfico seguinte. Mantém-se obviamente a classe dos mais de 55 anos como a que tem mais trabalhadores

(285) e que 93,6% dos trabalhadores têm mais de 40 anos. Da análise à estrutura etária constata-se ainda que a média geral de idade é 53 anos, quer nos homens como nas mulheres. A idade mínima é 24, a máxima é 69.

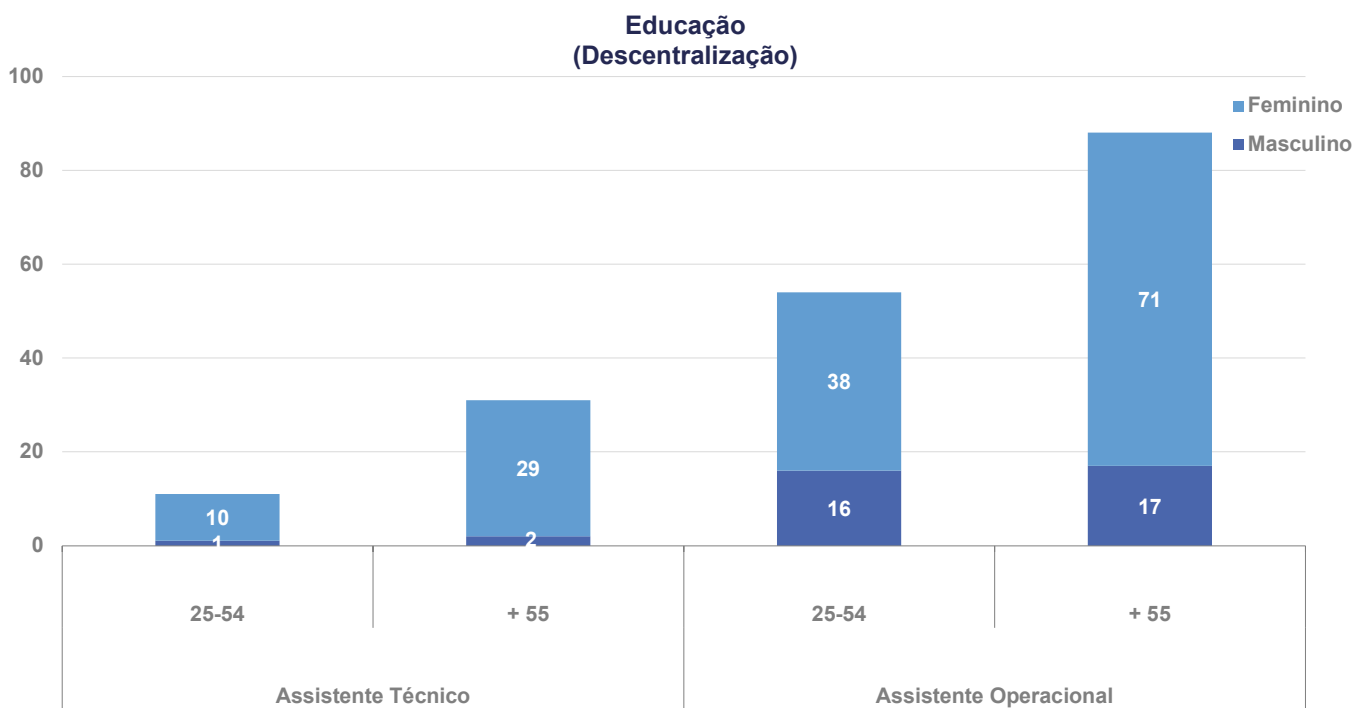
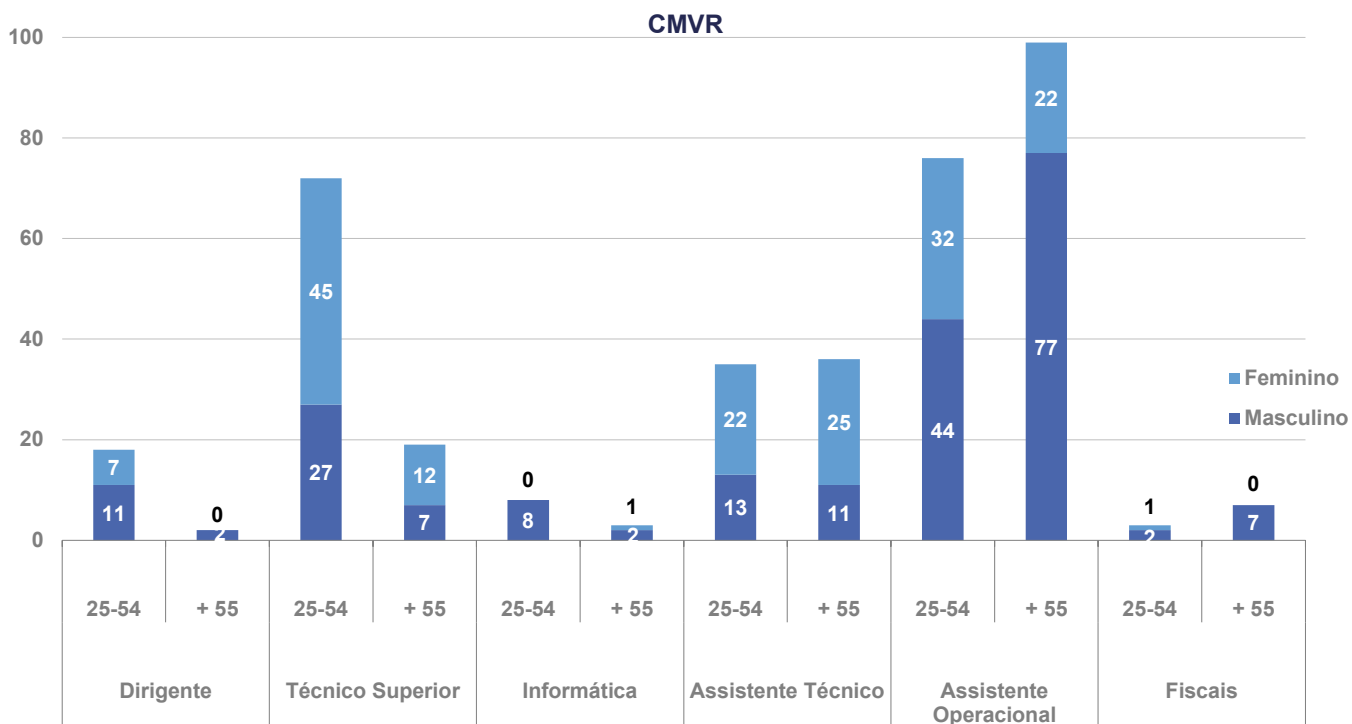
Distribuição dos Trabalhadores por Estrutura Etária e Sexo 2022



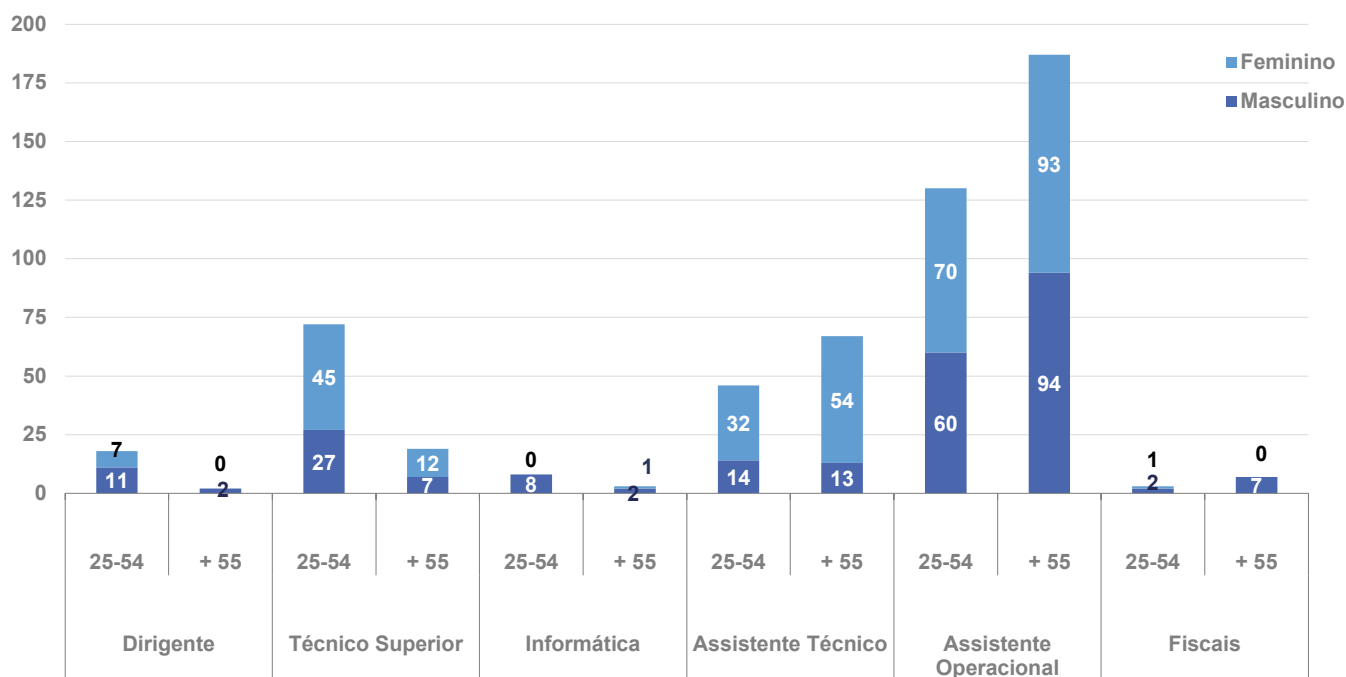
Em ordem a perceber a distribuição dos trabalhadores de acordo com a idade nas diferentes carreiras, procedeu-se à criação de

2 classe etárias tendo como ponto de corte os 54 anos. O resultado é apresentado no gráfico seguinte:

Distribuição dos Trabalhadores por Estrutura Etária e Carreira (anos) 2022



TOTAL



Da leitura do gráfico anterior percebe-se que a carreira de assistente técnico tem uma distribuição relativamente equilibrada dos trabalhadores pelas duas classes etárias; nas carreiras de dirigente, técnico superior e informática têm mais peso os trabalhadores da classe etária 24-54; na carreira de

assistente operacional, que é aquela que parece consensual considerar ser a que exige mais carga de trabalho, continua a ser precisamente a que tem mais trabalhadores com mais de 55 anos.

4.4 CEI'S, CEI'S +, MAREESS, CONTRATOS DE TAREFA E ESTÁGIOS PROFISSIONAIS

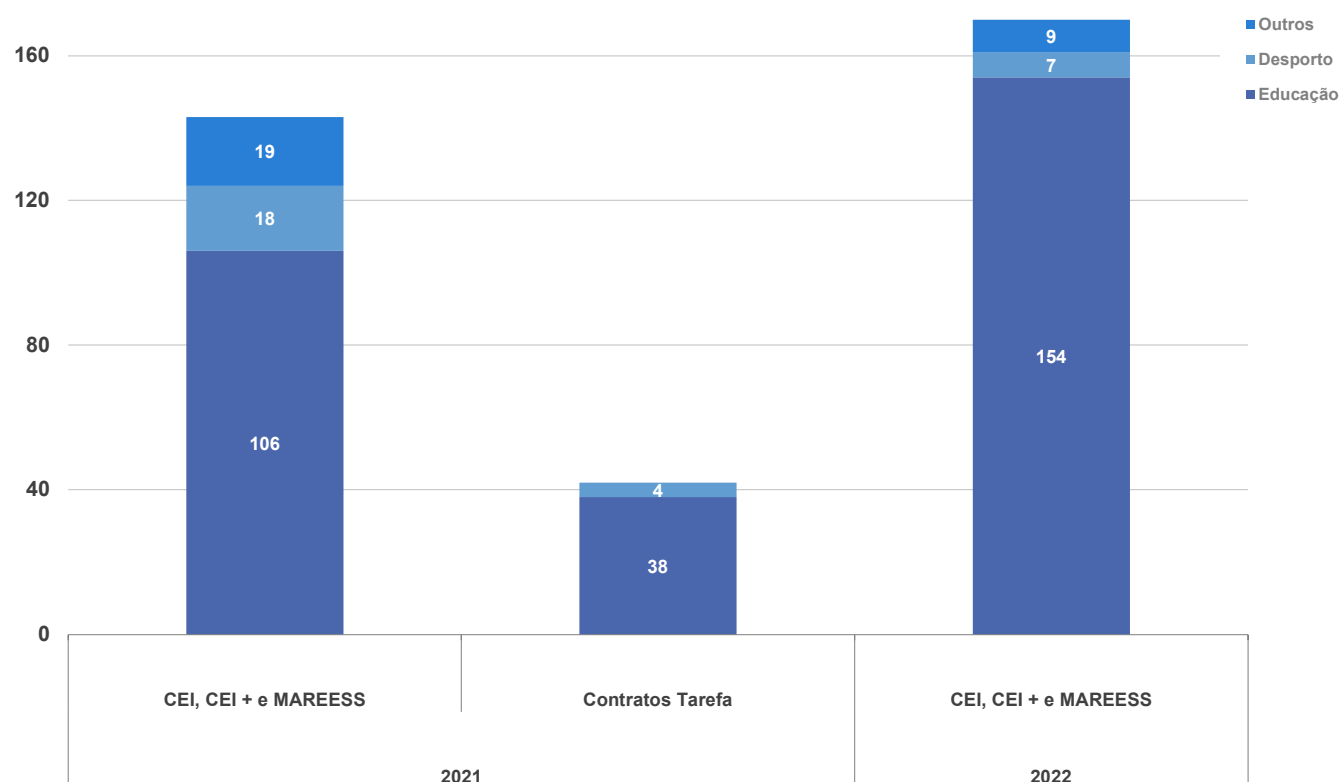
Os Contratos Emprego-Inserção, Emprego-Inserção+ e o Programa MAREESS – Medida de Apoio ao Reforço de Emergência de Equipamentos Sociais e de Saúde, são programas do IEFP que consistem na realização de trabalho socialmente necessário por parte dos desempregados beneficiários de subsídio de desemprego, subsídio social de desemprego ou rendimento social de inserção e têm a duração máxima de 12 meses. O município tem recorrido a estes programas com os objetivos de: preservar e melhorar as suas competências sociais e profissionais; ajudá-las a manter o contacto com o mercado de trabalho; fomentar o contacto dos desempregados com outros trabalhadores e atividades; evitar a sua desmotivação, marginalização e isolamento e satisfazer as necessidades do município, nomeadamente nos serviços de Educação, do Desporto e Urbanos.

Em 31/12/2022 totalizavam 170: CEI's (32); CEI'S + (118) e MAREESS (20), maioritariamente no setor da Educação para assegurar os prolongamentos de Horários e apoio no serviço das refeições escolares dos Jardins-de-infância e Escolas do 1º Ciclo do Ensino Básico.

Por sua vez o município tem recorrido a Contratos de Prestação de Serviços de Técnicos e de Associações no setor da Educação para assegurar o Programa “Oficinas Pedagógicas” (11) e o Programa “Bila-Sénior” (5).

Proporcionaram-se a realização de 8 Estágios Curriculares, nas seguintes áreas: UTAD - Animação Cultural e Comunitária (2); Línguas e Relações Empresariais (2); Ciências Económicas Empresarias (1); Turismo (1). IPV - Instituto Politécnico de Viseu - Gestão Turística Cultural e Patrimonial (1). Universidade Lusófona – Ciências e Tecnologias do Som (1).

Distribuição dos Contra. CEI'S, CEI'S +, MAREESS e Tarefa, Estágios PEPAL e Curriculares por Atividade Municipal 2021-2022



4.5 AEC'S – ATIVIDADES DE ENRIQUECIMENTO CURRICULAR

As Atividades de Enriquecimento Curricular (AEC) no 1.º ciclo do ensino básico inserem-se numa estratégia alargada de articulação entre o funcionamento da escola e a organização de respostas sociais no domínio do apoio à família, sendo atividades de carácter facultativo e de natureza eminentemente lúdica, formativa e cultural que incidam, nomeadamente, nos domínios desportivo, artístico, científico e tecnológico, de ligação da escola com o meio, de solidariedade e voluntariado.

Por aplicação do Decreto-Lei n.º 21/2019, de 30 de janeiro (diploma de transferência de competências para os municípios no domínio da educação), e por deliberação dos órgãos municipais, a aceitação da descentralização de competências no domínio da educação no município de Vila Real operacionalizou-se a partir de 01/01/2020, delegando no Diretor do Agrupamento de Escolas a promoção e implementação das A.E.C. - Atividades de Enriquecimento Curricular no 1.º Ciclo do Ensino Básico.

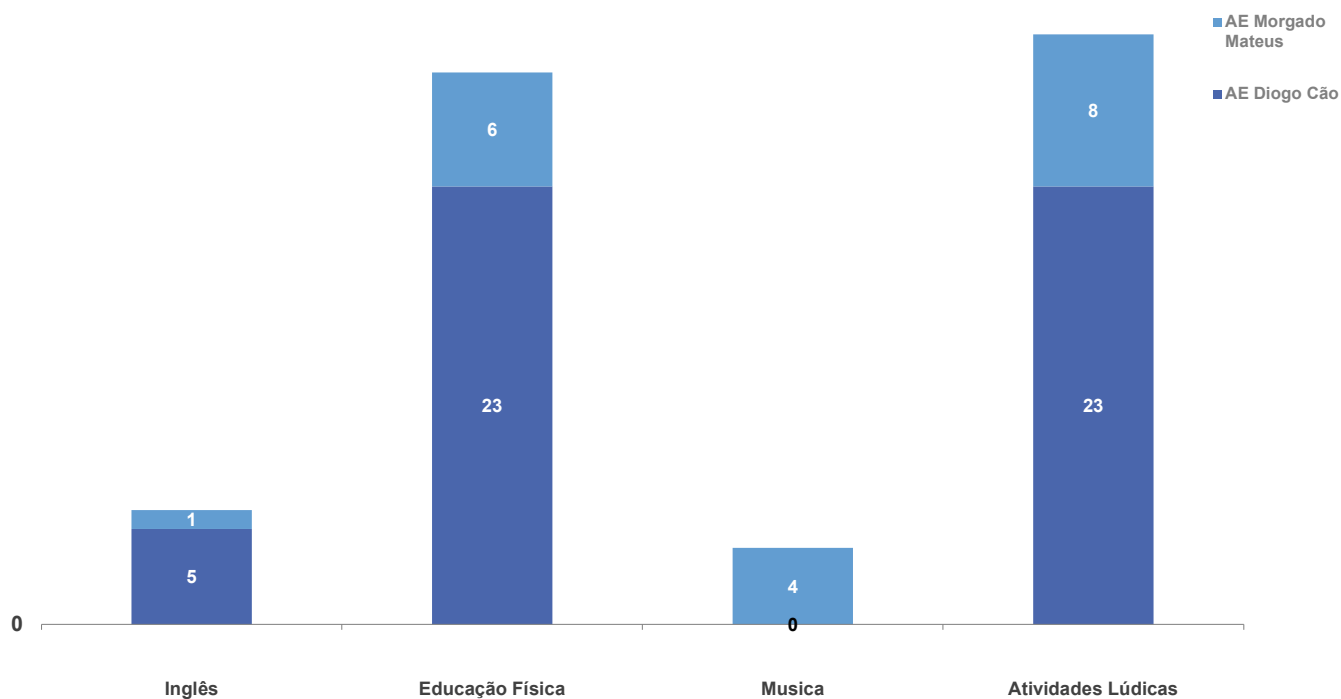
Em 23/09/2022 o Diretor-Geral dos Estabelecimentos Escolares, informou o município que, tendo o Ministério da Educação deixado de ter competência nas AEC, os Diretores dos

Agrupamentos de Escolas Diogo Cão e Morgado de Mateus estavam impedidos de celebrar os Contratos de Trabalho os Técnicos Especialistas habilitados nas diversas áreas das AEC, pelo que os mesmos foram efetuados pelo município com recurso à plataforma SIGRHE do Ministério da Educação para a seleção dos candidatos.

Neste contexto 31/12/2022 estavam contratados 70 Técnicos Especialistas habilitados nas diversas áreas das AEC: Ensino do Inglês (6); Atividade Física e Desportiva (29); Expressões Artísticas (23); Atividade Lúdica (3); Música (4); Atividade Ciência (3); Atividade Digital (2).

Atividades de Enriquecimento Curricular

2022



4.6 ACIDENTES DE TRABALHO

No decurso do ano de 2022, ocorreram acidentes de trabalho que motivaram ausência dos trabalhadores a exercer funções no

Município de Vila Real conforme quadro seguinte:

Acidentes de Trabalho				
Carreiras	2021		2022	
	Nº Funcionários	Nº Dias	Nº Funcionários	Nº Dias
Técnico Superior	1	33	-	-
Assistente Técnico	3	97	3	30
Assistente Operacional	18	233	9	301
Fiscais	2	149	-	-
TOTAL	24	512	12	331

4.7 MOBILIDADE DOS TRABALHADORES

O quadro seguinte representa o fluxo de entradas e saídas de trabalhadores durante o exercício de 2022, verificando-se um saldo negativo face ao ano de 2021.

Registaram-se 15 admissões para os serviços da CM: 3 Técnicos Superiores: 1 Médico Veterinário, 1 Arquiteto e 1 Engenheiro Civil e 9 Assistentes Operacionais na área de Cantoneiros de Vias Municipais.

No mesmo período saíram 22 trabalhadores: (3) Técnico Superior por consolidação das suas mobilidades em entidades públicas (DGPC; ISS-CDVR e CCDRN); (3) Assistente Técnico por Aposentação e (16) Assistentes Operacionais sendo (12) por aposentação, (3) por falecimento e (1) por renúncia.

Note-se o saldo negativo de -9 no setor da Educação, ou seja, menos 7 Auxiliares de Ação Educativa e menos 2 Assistentes Técnicos.

Entradas e Saídas por Carreira e Género

Grupo Profissional	Admissões		Saídas		Saldo		Total	
	Feminino	Masculino	Feminino	Masculino	Feminino	Masculino		
CMVR	Dirigentes	0	0	0	0	0	0	0
	Técnico Superior	9	6	3	0	6	6	12
	Assistente Técnico	0	0	1	0	-1	0	-1
	Assistente Operacional	0	0	1	8	-1	-8	-9
	Sub-Total	9	6	5	8	4	-2	2
Total	15		13		2			
Educação (Descentralização)	Assistente Técnico	0	0	2	0	-2	-0	-2
	Assistente Operacional	0	0	5	2	-5	-2	-7
	Sub-Total	0	0	7	2	-7	-2	-9
Total	0		9		-9			
TOTAL GERAL	15		22		-7		-7	

4.8 MOBILIDADES INTERCATEGORIAS/ CARREIRAS

Por razões de valorização dos trabalhadores, de economia no recrutamento, e de celeridade, a figura de mobilidade, consagrada na Lei Geral do Trabalho em Funções Públicas, passou a ser um instrumento utilizado pelos municípios, para resolver as diferentes necessidades permanentes que os serviços apresentam.

Com a evolução do sistema educacional, situando-se a escolaridade obrigatória ao nível do 12.º ano, verifica-se que os recursos humanos já integrados no município dispõem de mais qualificações e formação, e assim sendo, com condições para exercerem competências de maior responsabilidade e complexidade.

Foi neste contexto, que a Câmara Municipal na reunião de 17/05/2021 aprovou o Regulamento Interno de Mobilidade que tem por objetivo criar um procedimento interno aos serviços do Município, na vertente da ocupação imediata de postos de

trabalho, que introduza rigor e transparência nos processos e cumprindo os princípios da igualdade de oportunidades, do reconhecimento do mérito e da imparcialidade.

Durante 2022 concretizaram-se as seguintes Mobilidades Intercarreiras e Intercategorias:

- Para a carreira de Técnico Superior (3) nas áreas de Secretariado, do Tráfego Aéreo e da Segurança no Trabalho.
 - Para a carreira de Assistente Técnico (6): Área administrativa dos Agrupamento de Escolas (AE) e Escolas não Agrupadas (ENA).
 - Para a categoria de Coordenador (2) no Teatro e na área administrativa do AEDC.
 - Para a categoria de Encarregado Operacional (1) do AEMM.
- Foi autorizada a mobilidade entre serviços de Técnica Superior da área de Educação Social da CM de Mondim de Basto.

4.9 TRABALHO SUPLEMENTAR E AJUDAS DE CUSTO

O trabalho suplementar refere-se ao trabalho prestado fora do horário de trabalho e o município exige aos trabalhadores a prestação de trabalho suplementar nos casos de acréscimo eventual e transitório de trabalho em que não se justifique a admissão de trabalhadores, como é o caso das corridas de Vila Real, as Festas da Cidade, a Proteção Civil, etc.

Por sua vez as Ajudas de Custo são valores pagos aos trabalhadores como compensação pelas despesas que

decorram do seu trabalho. De acordo com a legislação em vigor, os trabalhadores em funções públicas têm direito a receber ajudas de custo quando necessitam, por motivos de serviço público, de se deslocar do seu próprio domicílio para distâncias superiores a 20 Km, contadas a partir do domicílio, e no caso das deslocações por dias sucessivos, o limite mínimo para ter direito a ajudas de custo está fixado nos 50 Km. A evolução deste tipo de despesa nos dois últimos anos foi a seguinte:

Carreiras	Trabalho Suplementar		Ajudas de Custo	
	2021	2022	2021	2022
Presidência	-	-	€ 718	€ 3 024
Dirigentes	€ 12 013	€ 18 373	€ 950	€ 2 038
Técnico Superior	€ 12 459	€ 11 959	€ 995	€ 2 633
Informática	-	€ 338	-	-
Assistente Técnico	€ 1 847	€ 10 707	-	€ 256
Fiscalização	-	€ 5 583	-	-
Assistente Operacional	€ 146 971	€ 104 814	€ 2 955	€ 4 456
TOTAL	€ 173 290	€ 151 775	€ 5 618	€ 12 407

4.10 FORMAÇÃO PROFISSIONAL

A formação profissional é um elemento crucial no desenvolvimento das organizações, através da qual os/as trabalhadores/as se preparam para o exercício das funções com vista à melhoria da qualidade, inovação, eficiência, eficácia e produtividade dos serviços.

O investimento na formação é, por isso, cada vez mais importante para reforçar a eficácia e eficiência dos serviços.

Num ano ainda algo marcado pelos efeitos da pandemia, resultante da doença COVID-19, cuja dinâmica e velocidade de mudanças colocaram à prova a capacidade de resposta dos serviços de formação, houve a necessidade de reajustar o plano de formação nas suas diversas dimensões com impactos diretos nos resultados aqui espelhados em sede de relatório das atividades realizadas.

Com o presente relatório pretende-se fazer uma análise e apreciação dos vários dados recolhidos, designadamente referente ao número e tipologia de ações realizadas, número de

participantes em ações de formação, número de participações, custos de formação, horas gastas em formação, trabalhadores/as em formação por categorias, durante o ano 2022.

Assim, no que concerne à política de formação preconizada, esta conserva-se inalterável ao nível do incentivo e disponibilização de informação para a frequência de formações, colóquios e seminários, que contribuam para a valorização das dimensões pessoal e profissional, tendo-se registado um maior número de formações comparativamente ao ano de 2021, evidenciando um aumento percentual de 22,03%. Contudo este aumento do número de formações não se traduziu num correspondente aumento de participantes, comparativamente ao ano transato, que evidenciou uma quebra de 28,81%.

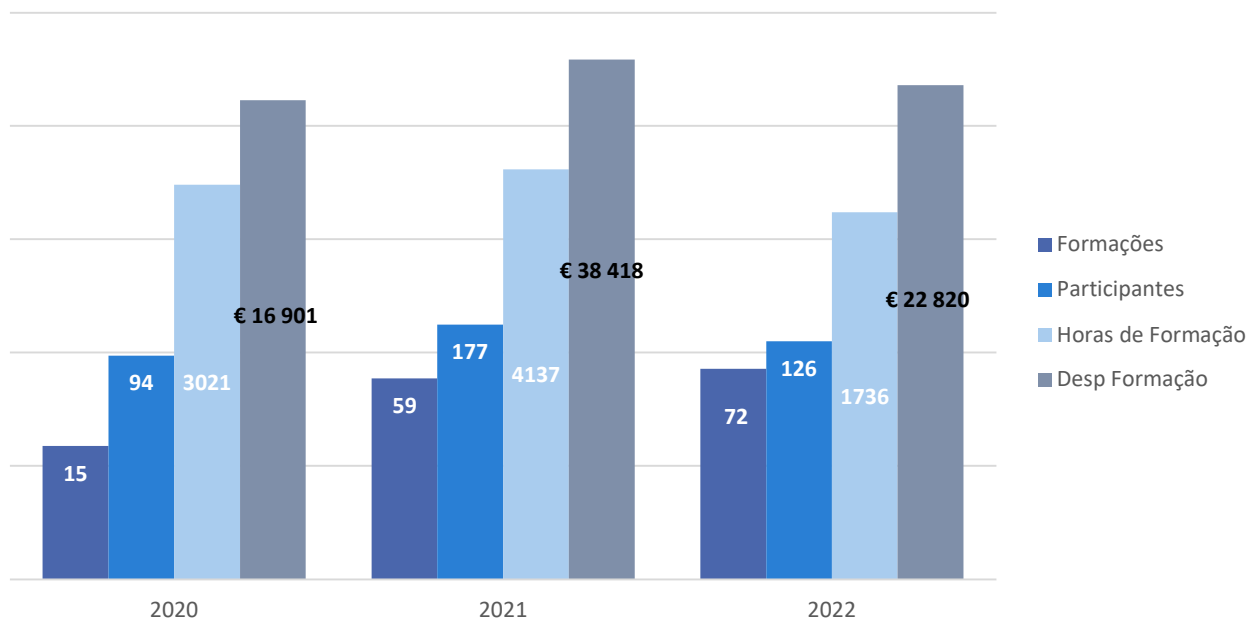
Ainda relativamente à execução do plano de formação, há a evidenciar que, por opções de gestão, não foi realizada qualquer formação interna ou seja, promovida pelo município e, por isso,

os números constantes neste relatório abrangem apenas a formação externa ou seja organizada por entidades externas públicas ou privadas, o que, de resto, foi ao encontro de um dos objetivos preconizados no plano que previa a aposta neste modelo de formação.

No ano de 2022 a formação teve um volume total de 1 736 horas, tendo sido frequentadas, pelos trabalhadores do Município 72 ações de formação que totalizaram um investimento de €22 819,64 €.

Número de Participação em Formações

2020-2022



Por fim, apresenta-se uma análise comparativa com anos anteriores da qual sobressai o aumento em 2019 face aos anos

anteriores no índice de participação, dos funcionários do Município de Vila Real.

INDICADORES	2019	2020	2021	2022
Índice de Participação: Participantes em Ações de Formação/ Efetivos Globais	108,00%	16,50%	31,05%	22,42%
Índice de Despesas de Formação: Custos de Formação/ Despesas Correntes	0,12%	0,07%	0,14%	0,07%

4.11 PRÉ-REFORMA

A modernização da Administração Pública assenta na valorização dos seus trabalhadores, na criação de ambientes de trabalho mais produtivos e na melhoria da gestão pública,

tornando a atuação dos diversos serviços mais eficaz e eficiente na salvaguarda e prossecução do interesse público.

Numa altura em que a idade normal para acesso à reforma ou aposentação tem vindo a aumentar, contribuindo para o

envelhecimento do corpo de trabalhadores públicos, a concretização de mecanismos de pré-reforma apresenta-se, simultaneamente, com uma medida indispensável à renovação geracional do emprego público e à conciliação da vida profissional com a vida pessoal, potenciando a criação de bons ambientes de trabalho, indispensáveis à eficácia e eficiência da Administração Pública.

Tendo o Decreto Regulamentar n.º 2/2019, de 5 de fevereiro, definido as regras para a fixação da prestação pecuniária a atribuir na situação de pré-reforma, remetendo para o consenso entre o empregador público e o trabalhador a concreta determinação do montante da prestação de pré-reforma, que não pode ser superior à remuneração base auferida na data da celebração do acordo, nem ser inferior a 25% dessa mesma remuneração.

Neste contexto, e por questões de transparência, objetividade, igualdade e eficácia, a Câmara Municipal na reunião de 31/05/2021 aprovou o Regulamento para atribuição da situação de Pré-Reforma, na modalidade de suspensão da prestação de trabalho, enunciando, os pressupostos indispensáveis à sua concretização e à determinação do montante da prestação pecuniária mensal a que terá direito o trabalhador com a passagem à situação de pré-reforma, até ao momento em que passe à situação de pensionista.

Podem requerer a Pré-Reforma, os trabalhadores providos em regime de contrato de trabalho em funções públicas, que tenham idade igual ou superior a 55 anos, 15 ou mais anos de serviço efetivo em funções públicas, e não reúnam ainda os requisitos para requerer a sua aposentação.

Em 2022 foram autorizados 2 pedidos de Pré-reforma de Técnicos Superiores.

4.12 SÍNTESE DE INDICADORES DE PESSOAL

De seguida apresenta-se um quadro resumo com alguns indicadores relativos aos trabalhadores do município que tende, cada vez mais, para o envelhecimento, numa manifestação que

não é muito diferente do retrato que se obtém do conjunto da administração pública.

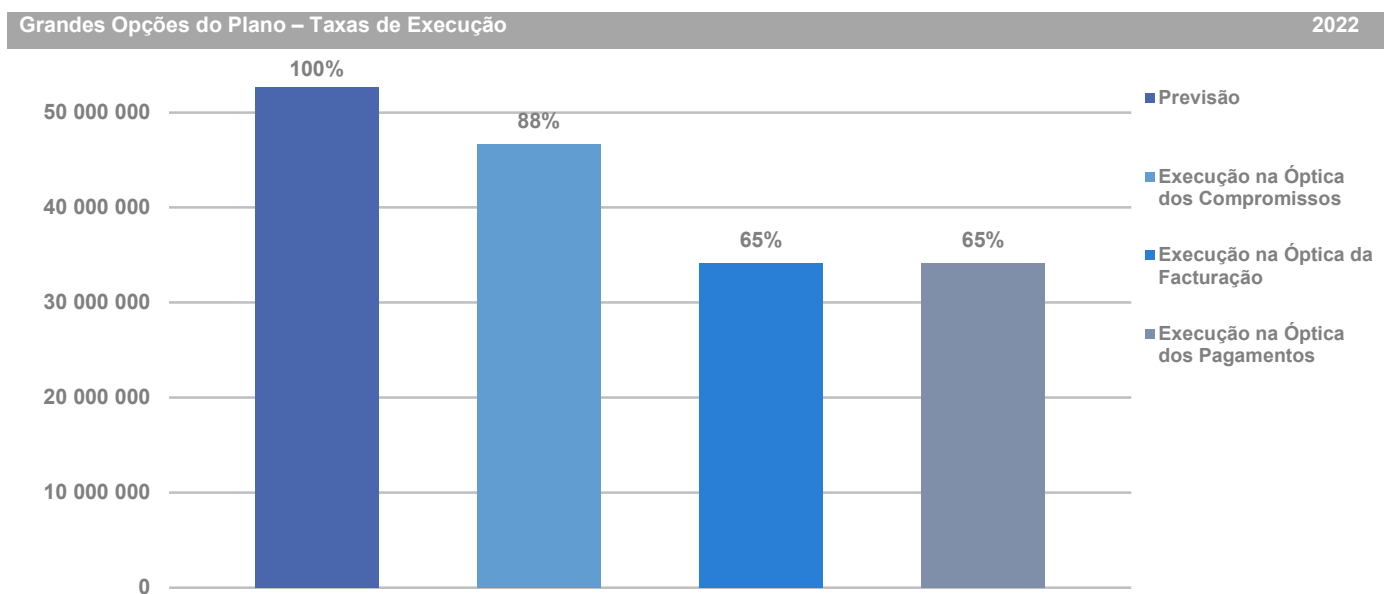
INDICADORES	2020	2021	2022
Número de Trabalhadores	570	570	562
Idade Média (anos)	53	53	53
Índice de Envelhecimento (% de trabalhadores com idade > 55 anos)	47,4%	49,3%	50,7%
Antiguidade Média (anos)	21	21	22
Índice de Formação Superior	21%	21%	24%
Remuneração Média Mensal	€ 925	€ 959	€ 978

5 GRANDES OPÇÕES DO PLANO

5.1 GRANDES OPÇÕES DO PLANO – TAXAS DE EXECUÇÃO

As Grandes Opções do Plano (G.O.P.'s) refletem as linhas de intervenção do Município, nas áreas em que tem atribuídas competências legais, mensurando a materialização do programa de intervenção definido, antes do início do exercício orçamental, pelo executivo municipal.

Nas G.O.P.'s de 2022 do Município de Vila Real, apenas não estão incluídas as Despesas com Pessoal, estando assim mensurado: o investimento físico, o serviço da dívida, as transferências de capital efetuadas pelo Município, bem como a totalidade da despesa dos Programas e Ações (de natureza corrente).



O ano de 2022 foi marcado pelo retomar da situação de normalidade, existente antes da situação excecional de saúde pública resultante da epidemia de COVID 19, iniciada em 2020 e que se prolongou durante o ano de 2021. No entanto no início do ano de 2022, ainda se sentiram fortemente os efeitos da pandemia, visto que só a partir de 19 de fevereiro de 2022, com a entrada em vigor do Decreto-Lei n.º 23-A/2022, de 18 de fevereiro e da Resolução do Conselho de Ministros n.º 25-A/2022, de 18 de fevereiro, é que foram levantadas muitas das restrições, associadas ao confinamento, que vigoraram até então, estando vigente desde essa data apenas a situação de alerta. Recorde-se, que como resposta a essa situação calamitosa, foi decretado o estado de emergência em todo o território nacional, pela primeira vez em democracia, através do Decreto do Presidente da República n.º 14-A/2020 de 18 de março, que vigorou desde essa data e por um período de 15 dias, com fundamento na verificação de uma situação de calamidade pública e a necessidade da tomada de medidas de

caráter extremo. Este diploma foi o reconhecimento inicial da epidemia, tendo sido posteriormente publicados outros diplomas legais, que decretaram sucessivamente o estado de calamidade, o estado de contingência e o estado de alerta, como resposta legal e reconhecimento da situação de epidemia que se continuou a viver no país, em 2021, registando-se no final do ano um agravamento da situação epidemiológica, tendo Portugal terminado o ano em situação de calamidade. As medidas tomadas inicialmente em 2020, paralisaram quase por completo o país, tendo sido posteriormente aliviadas, com o início da produção de efeitos do processo de vacinação iniciado no final de 2020, passando o país para uma situação de paralisia parcial. A execução das Grandes Opções do Plano de 2022, reflete assim a retoma da normalidade, verificando-se o regresso da realização de diversos eventos já emblemáticos do concelho de Vila Real, como o “Circuito Internacional de Vila Real”, o “Festival Rock Nordeste” e as “Festas da Cidade e do Concelho”, eventos estes que não se tinham realizado em 2020 e 2021, em virtude

das medidas de distanciamento social, tomadas de forma a combater o alastramento da pandemia.

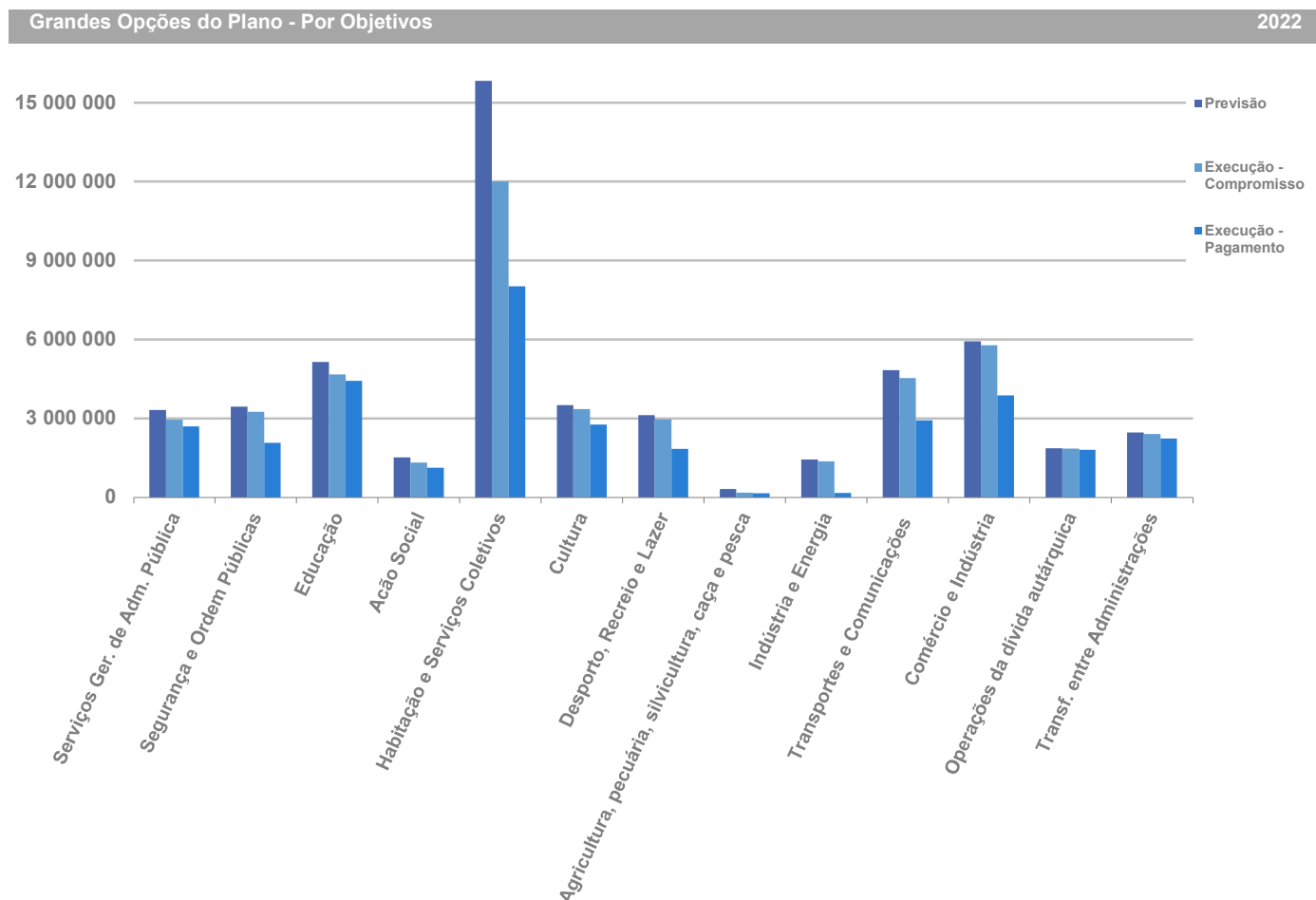
Em 2022, do total do valor orçamentado para: Serviço da Dívida, Atividades, Investimento Direto e Indireto (Transferências de Capital), 88% (€ 46.629.415) tinham a sua execução finalizada ou a decorrer (ótica do compromisso). Em termos de faturação e pagamentos, as GOP's alcançaram respetivamente € 34.256.508 e € 34.103.947, a diferença existente entre estes 2 agregados (de € 152.561) deve-se por um lado à existência a 31-12-2022 de um conjunto de faturas emitidas no final do ano de 2022 por fornecedores do Município, no valor global de € 147.096, mas que apenas foi possível aos serviços municipais conferi-las e validá-las em 2023, não estando como tal em condições de serem pagas à data de 31-12-2022 e por outro às novas regras aplicadas a partir de 2020 com a entrada em vigor do novo Sistema de Normalização Contabilístico para

Administrações Públicas (SNC-AP). Assim, os valores retidos nas remunerações mensais dos trabalhadores, a título de contribuições para os sistemas de Segurança Social, IRS ou penhoras de vencimentos, bem como as retenções na fonte dos prestadores de serviços, passaram a ser classificados desde 2020 como dívida orçamental, enquanto não são entregues às respetivas entidades, nos termos legais no início do mês seguinte. Deste modo, existiam a 31-12-2022 cerca de € 5.464,64, referentes às retenções de IRS do mês de dezembro de 2022 dos prestadores de serviços, visto serem estas as únicas retenções contabilizadas nas GOP's, uma vez que os restantes trabalhadores têm os seus salários registados na rubrica de Despesas com Pessoal. Conclui-se assim, que o Município de Vila Real terminou o ano de 2022 sem dívidas validadas a fornecedores.

5.2 GRANDES OPÇÕES DO PLANO - POR OBJETIVOS

As intervenções desenvolvidas pelos diferentes sectores municipais são organizadas por: objetivos, programas, projetos e ações. O gráfico seguinte mostra a estrutura das Grandes

Opções do Plano por objetivos, comparando a previsão orçamental, com execução física final e em curso (ótica do compromisso) e o valor pago.



Na análise da intervenção sectorial do Município no exercício de 2022, destacam-se: a Habitação e Serviços Coletivos (inclui a Reabilitação Urbana, Proteção Ambiental e Espaços Verdes),

com € 8.017.888, a Educação (€ 4.431.900) e Transportes e Comunicações (€ 2.928.784).

Nas Grandes Opções do Plano de 2022, salienta-se a execução dos seguintes projetos:

- Circuito Internacional de Vila Real
- Loja do Cidadão
- Construção do Centro de Proteção Civil de Vila Real
- Qualificação da Central do Biel e Zona Envolvente
- Zona Industrial de Constantim
- Reabilitação de Vários Arruamentos na Cidade
- Pavimentações e Conservação das Vias nas Zonas Rurais
- Recolha dos Resíduos Sólidos Urbanos

6 EXECUÇÃO GLOBAL DO ORÇAMENTO

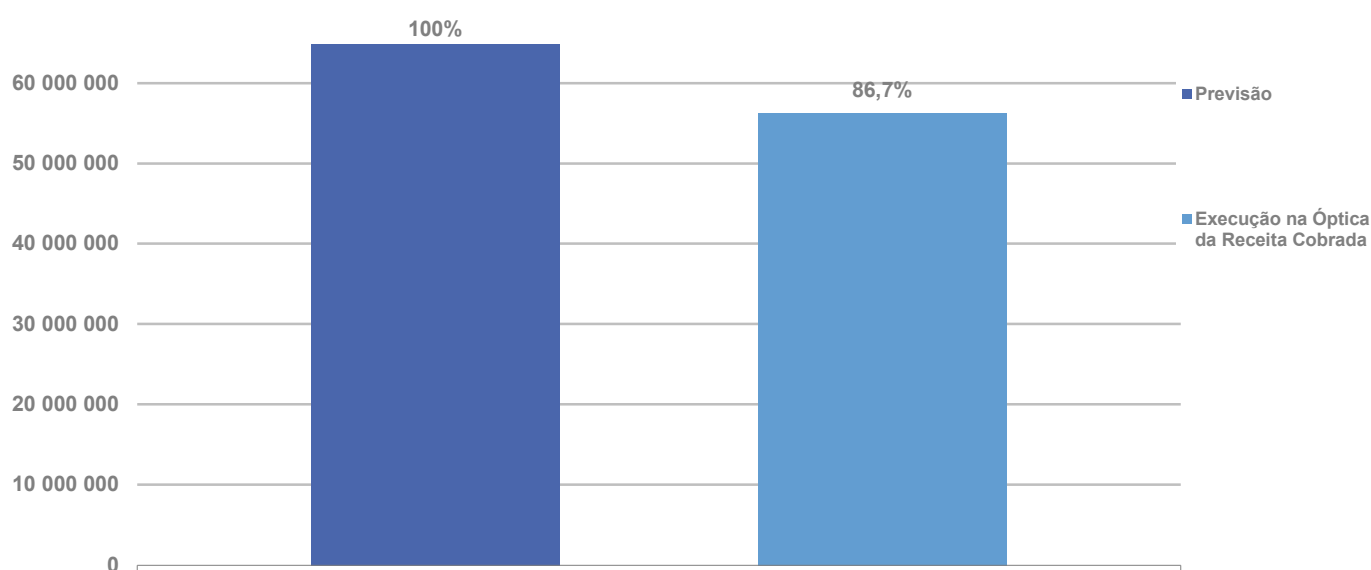
6.1 COMPARAÇÃO ENTRE ORÇAMENTO INICIAL, FINAL E EXECUTADO

A comparação entre orçamento inicial, final e executado permite aferir da concretização das previsões realizadas, nomeadamente na arrecadação da receita estimada, e consequentemente da capacidade da autarquia em materializar os projetos constantes no Plano e Orçamento, visto que a arrecadação da receita é que condiciona a despesa.

Apesar de termos iniciado o ano de 2022, num contexto pandémico, e da paralisia que afetou então diversos setores da atividade económica e consequente impacto negativo nos rendimentos municipais, a cobrança da Receita apresentou uma taxa de execução Global de 86,7%, representando uma cobrança de € 56.265.642, neste montante estão incluídos € 8.201.944,01 do saldo da Gerência Anterior.

Orçamento da Receita – Taxas de Execução

2022



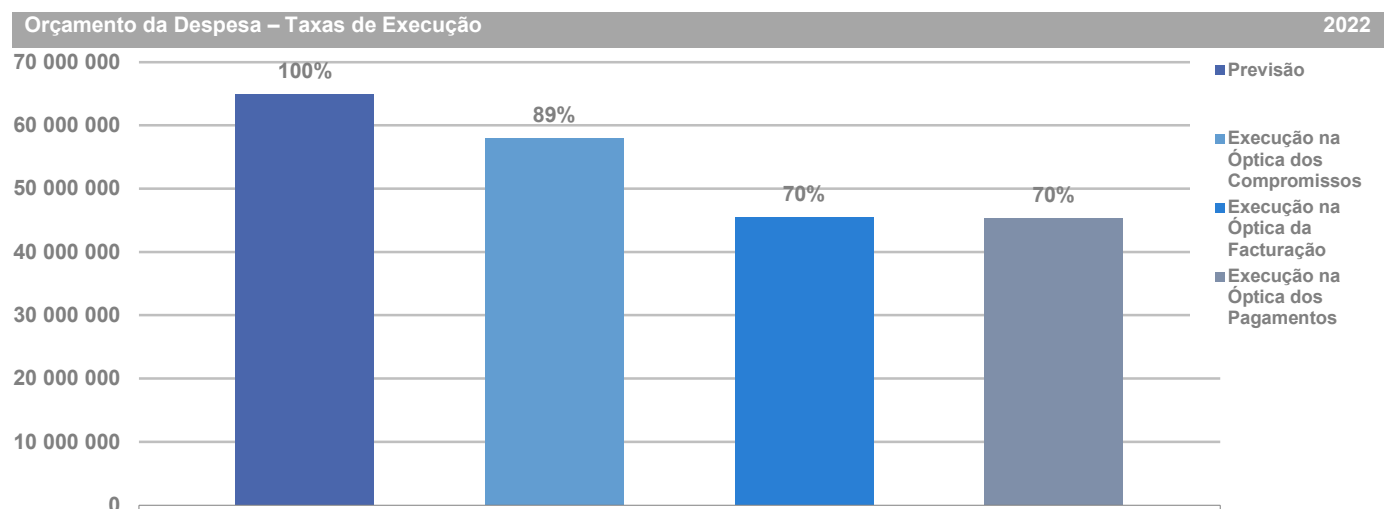
A taxa de execução orçamental global da despesa, ao nível dos compromissos (responsabilidades assumidas perante terceiros) foi de 89%, mas em face dos atrasos ocorridos na execução de alguns investimentos, verificou-se uma taxa de execução na ordem dos 70% nas óticas da faturação e do pagamento.

A diferença de € 298.529 existente a 31-12-2022, entre o total faturado e total pago, reflete por um lado as já mencionadas novas regras introduzidas pelo SNC-AP, a partir de 1 de janeiro de 2020, na contabilização das retenções no montante de € 151.433 no processamento das remunerações dos trabalhadores do Município (€ 145.968) e trabalhadores independentes (€ 5.465), e por outro lado reflete um conjunto de faturas emitidas no final do ano de 2022 por fornecedores do Município, no valor global de € 147.096, mas que apenas foi possível aos serviços municipais conferi-las e validá-las em 2023, não estando como tal em condições de serem pagas à

data de 31-12-2022, é de referir que na presente data estas faturas já não se encontram em dívida. Quanto aos € 151.433, são o total do valor retido no processamento de remunerações de dezembro de 2022, que foi entregue, nos termos e prazos legais no mês seguinte, neste caso em janeiro de 2023, às seguintes entidades: Autoridade Tributária e Aduaneira (€ 60.189,64), Caixa Geral de Aposentações (€ 34.878,51), Instituto de Gestão Financeira da Segurança Social (€ 30.531,63), ADSE - Instituto de Proteção e Assistência na Doença (€ 19.229,38), Cofre de Previdência dos Funcionários e Agentes do Estado (€ 28,99), CCD do Município de Vila Real (€ 5.648,99), Sindicatos (€ 680,83), ATAM (€ 23,48) e € 250,22 relativas a penhoras de vencimentos. Até ao ano de 2019, os valores desta natureza eram tratados como Operações de Tesouraria, não surgindo como tal em valores faturados e não pagos. Desta forma podemos concluir que o Município de Vila

Real terminou o ano de 2022 com € 0 de dívidas validadas a fornecedores.

O facto da taxa de execução na ótica da faturação ser próxima da dos pagamentos, reflete o facto de as dívidas validadas a fornecedores a 31-12-2022 ser de € 0.



A taxa de execução da receita (86,7%) foi superior à taxa de execução da despesa que alcançou os 70%, ou seja, € 45.283.660, deste modo, no final do ano de 2022 existiu uma diferença entre Receita e Despesa de € 10.981.981,61 que transita para 2023 e poderá ser utilizado em despesa nesse ano após a respetiva revisão orçamental. Esta Poupança Orçamental registada em 2022 dota o Município de Vila Real, de meios financeiros para através dos Fundos Comunitários do Portugal 2020 e do Portugal 2030, aumentar a despesa municipal nos próximos anos.

Os agregados correntes da receita e da despesa, apresentaram níveis de execução de 98% e 85% respetivamente, sendo taxas de concretização maiores que as registadas nos mesmos agregados de capital.

Destaca-se o valor das receitas correntes, que apresentou o montante mais alto de sempre, sendo um dado relevante por ser o indicador de referência para cálculo dos Limites Legais da Dívida Total.

	Inicial	Orçamento Final	Variação	Valor	Execução Desvio	%
RECEITA						
01 - Impostos Diretos	8 686 100	9 110 500	424 400	9 109 889	-611	100%
02 - Impostos Indiretos	1 079 700	2 579 700	1 500 000	2 561 461	-18 239	99%
04 - Taxas, multas e outras penalidades	1 480 775	1 563 775	83 000	1 552 212	-11 563	99%
05 - Rendimentos de propriedade	2 920 420	3 040 920	120 500	3 030 400	-10 520	100%
06 - Transferências correntes	23 421 200	21 723 500	-1 697 700	20 973 079	-750 421	97%
07 - Venda de bens e serviços correntes	3 254 325	2 883 125	-371 200	2 866 448	-16 677	99%
08 - Outras receitas correntes	157 480	51 480	-106 000	47 463	-4 017	92%
TOTAL DAS RECEITAS CORRENTES	41 000 000	40 953 000	-47 000	40 140 952	-812 048	98%
09 - Venda de bens de investimento	231 050	18 050	-213 000	13 025	-5 025	72%
10 - Transferência de capital	16 231 150	10 597 110	-5 634 040	6 760 608	-3 836 502	64%
11 - Ativos Financeiros	1 000	1 000	0	0	-1 000	0%
12 - Passivos financeiros	3 660 000	3 660 000	0	1	-3 659 999	0%
13 - Outras receitas de capital	376 800	1 376 800	1 000 000	1 057 015	-319 785	77%
15 - Reposi. não abatidas nos pagamentos	0	92 096	92 096	92 096	0	100%
16 - Saldo da Gerência Anterior	0	8 201 944	8 201 944	8 201 944	0	100%
TOTAL DAS RECEITAS DE CAPITAL	20 500 000	23 947 000	3 447 000	16 124 689	-7 822 311	67%
TOTAL DA RECEITA	61 500 000	64 900 000	3 400 000	56 265 642	-8 634 358	86,7%

DESPESA						
01 - Despesas com Pessoal	12 800 000	12 543 500	-256 500	11 498 344	-1 045 157	92%
02 - Aquisição de bens e serviços	13 494 740	16 103 390	2 608 650	12 259 021	-3 844 369	76%
03 - Juros e outros encargos	165 100	104 900	-60 200	53 391	-51 509	51%
04 - Transferências correntes	4 773 360	5 607 060	833 700	5 099 090	-507 970	91%
05 - Subsídios	1 488 900	1 914 450	425 550	1 650 577	-263 873	86%
06 - Outras despesas correntes	377 900	1 050 600	672 700	1 025 852	-24 748	98%
TOTAL DAS DESPESAS CORRENTES	33 100 000	37 323 900	4 223 900	31 586 274	-5 737 626	85%
07 - Aquisição de bens de capital	25 743 000	24 292 150	-1 450 850	10 766 413	-13 525 737	44%
08 - Transferências de capital	309 600	672 800	363 200	331 573	-341 227	49%
09 - Ativos financeiros	0	0	0	0	0	-
10 - Passivos financeiros	2 200 500	1 705 500	-495 000	1 703 019	-2 481	100%
11 - Outras Despesas de Capital	146 900	905 650	758 750	896 382	-9 268	99%
TOTAL DAS DESPESAS DE CAPITAL	28 400 000	27 576 100	-823 900	13 697 386	-13 878 714	50%
TOTAL DA DESPESA	61 500 000	64 900 000	3 400 000	45 283 660	-19 616 340	69,8%

O Orçamento inicial de 2022 totalizava € 61.500.000, em 28-02-2022 a Assembleia Municipal ratificou a 1ª Alteração Orçamental Modificativa, inscrevendo-se no Orçamento da Receita € 8.201.944,01 correspondente à incorporação do Saldo da Gerência de 2021 e à inscrição das Classificações Económicas da Receita:

- "10.03.01.99 – Transferências de Capital – Administração Central – Estado - Outras", no valor de € 35.959,74 para permitir arrecadar a receita proveniente do apoio financeiro pelo Fundo de Emergência Municipal, para reparação de danos em infraestruturas e equipamentos municipais provocados pelas depressões Elsa e Fabien;

- "13.01.01 – Outras Receitas de Capital – Outras – Indemnizações", no valor de € 1.000.000 para arrecadar a receita da TUVR II, a título de compensação, nos termos do nº 6 da cláusula 8ª do Caderno de Encargos do concurso público "Concessão do Serviço Público de Transporte Regular Flexível de Passageiros por Modo Rodoviário do Município de Vila Real", a qual estava prevista ser realizada até 31/12/2021;

- "15.01.01 – Reposições não Abatidas nos Pagamentos", para permitir arrecadar a receita de € 92.096,25 referente à restituição de pagamento pela empresa fornecedora, da revogação do contrato e devolução de máquinas de reverse vending adquiridas no âmbito do projeto "Para Cá do Marão Embalagens Não".

Por contrapartida do aumento da receita do Saldo de Gerência de 2021, houve o reforço das dotações das classificações económicas da despesa de diversos projetos do PAM e PPI, incluindo a criação do Projeto no PPI nº 2022/II/67 – "Concessão do Transporte Regular e Flexível de Vila Real" que permite

liquidar à TUVR a importância de € 894.500, de acordo com os termos de revogação do Contrato de Concessão da Exploração e Manutenção da Rede de Transportes Coletivos Urbanos de Passageiros da Cidade de Vila Real, correspondente aos investimentos não amortizados e realizados pela empresa e Projeto no PPI nº 2022/II/68 – "Construção/Beneficiação de Edifício para Instalações da Polícia Judiciária no valor de € 250.000, passando assim o Orçamento de € 61.500.000 para € 70.830.000, correspondendo a um aumento de € 9.330.000.

A 2ª Alteração Orçamental Modificativa, aprovada em 29-12-2022, foi motivada pela execução parcial de alguns projetos inscritos no Plano Plurianual de Investimentos e no Plano de Atividades Municipal, devido a vicissitudes várias relacionadas essencialmente com a instabilidade no setor da construção, inflação, falta de matérias-primas e crise energética e pelo nível de execução orçamental da receita de capital relativa a verbas provenientes de Fundos Comunitários, inscrita na classificação económica "10.03.07 – Transferências de Capital – Administração Central – Estado – Participação Comunitária em Projetos Co-Financiados" se encontrar aquém do que seria expectável, tornando-se necessário diminuir a receita e despesa de alguns projetos, no valor de € 5.930.000, passando o Orçamento da Receita e Despesa para o valor global de € 64.900.000.

Resumindo, durante o ano de 2022, registaram-se 10 alterações orçamentais, ao orçamento previsional inicialmente aprovado pelos órgãos municipais, 8 das quais são alterações orçamentais permutativas, que de acordo com o quadro seguinte introduziram apenas alterações ao nível das despesas e receitas, não alterando o seu valor global, tendo como objetivo ajustar as

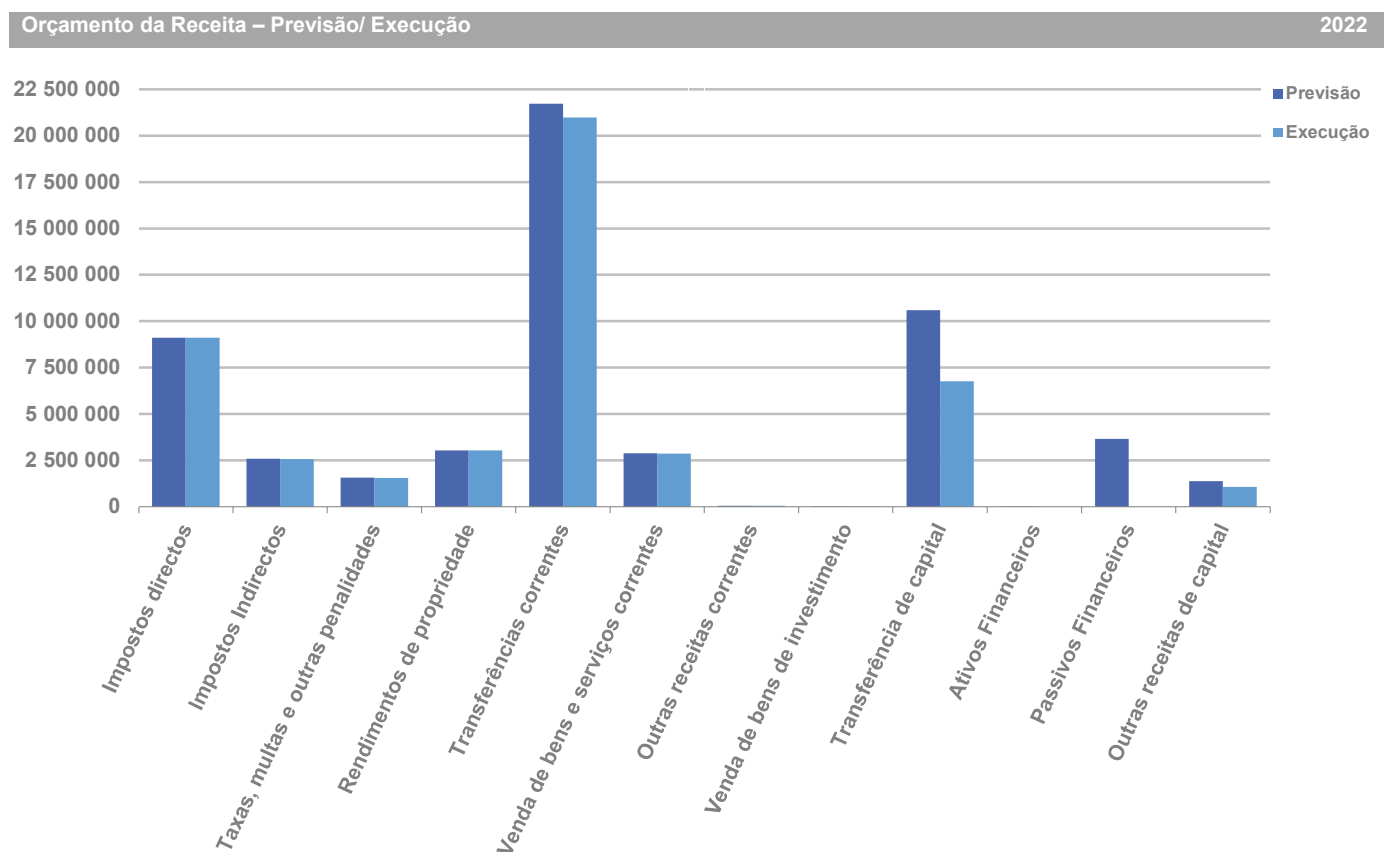
previsões orçamentais. As restantes 2 alterações, são alterações orçamentais modificativas que resultam do aumento

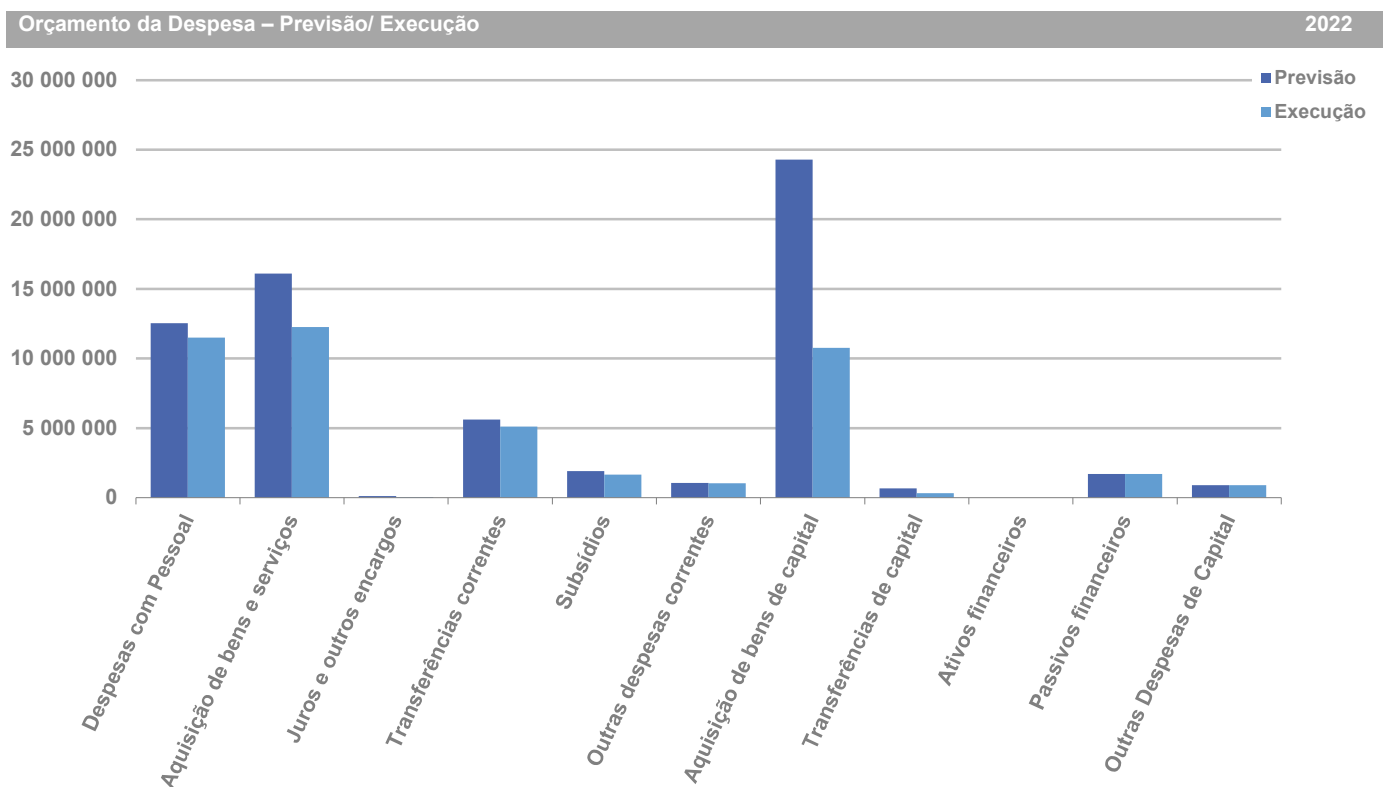
global da receita e da despesa ou da introdução de novas naturezas da Receita e Despesa.

ALTERAÇÕES ORÇAMENTAIS PERMUTATIVAS	DATA
1ª Alteração	18/01/2022
2ª Alteração	08/03/2022
3ª Alteração	23/05/2022
4ª Alteração	22/06/2022
5ª Alteração	14/07/2022
6ª Alteração	13/09/2022
7ª Alteração	09/11/2022
8ª Alteração	09/11/2022

O Orçamento Municipal sendo um documento de natureza previsional, a sua execução implica naturalmente a existência de diferenças. Estas divergências em cada uma das rubricas da

Receita e da Despesa encontram-se refletidas nos gráficos seguintes.

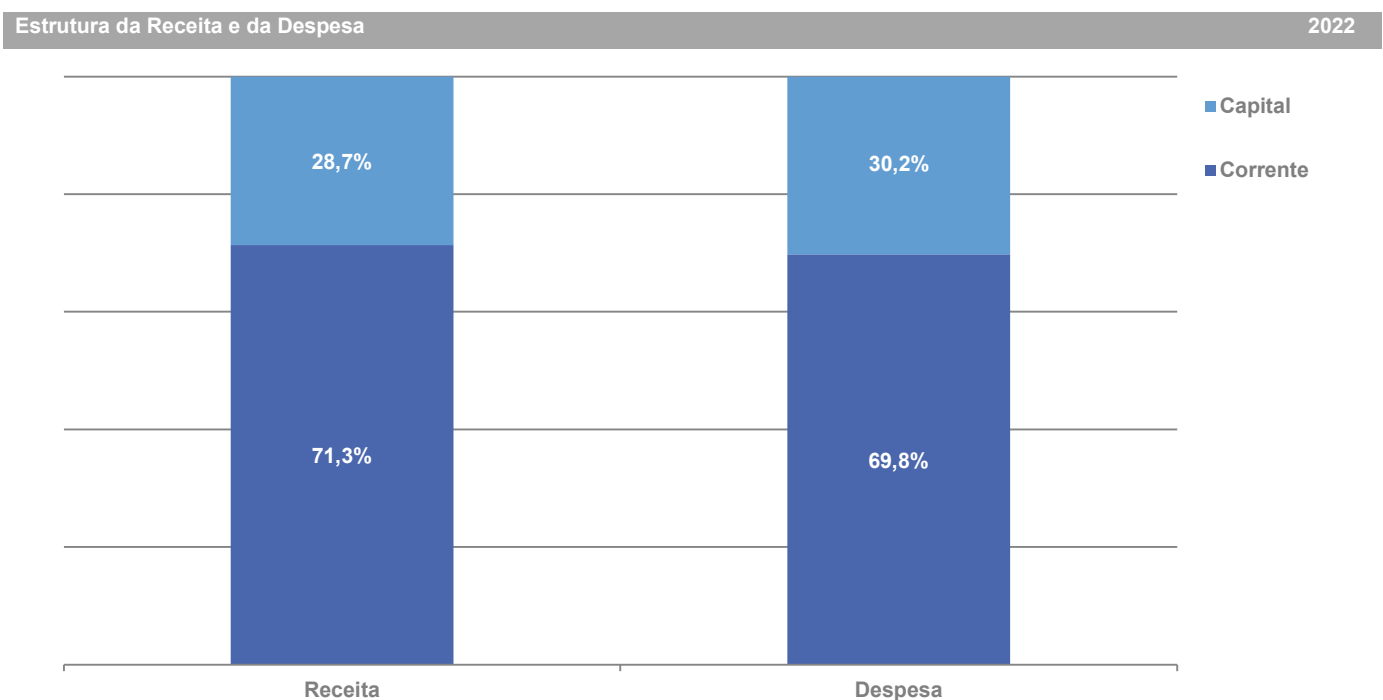




A estrutura da Receita e da Despesa, segundo uma perspetiva corrente e de capital, encontra-se evidenciada no gráfico seguinte. As rubricas correntes são superiores às de capital,

sendo a da receita superior à da despesa, com 71,3% e 69,8% respetivamente.

Em 2022 registou-se um superavit corrente de € 8.554.679.

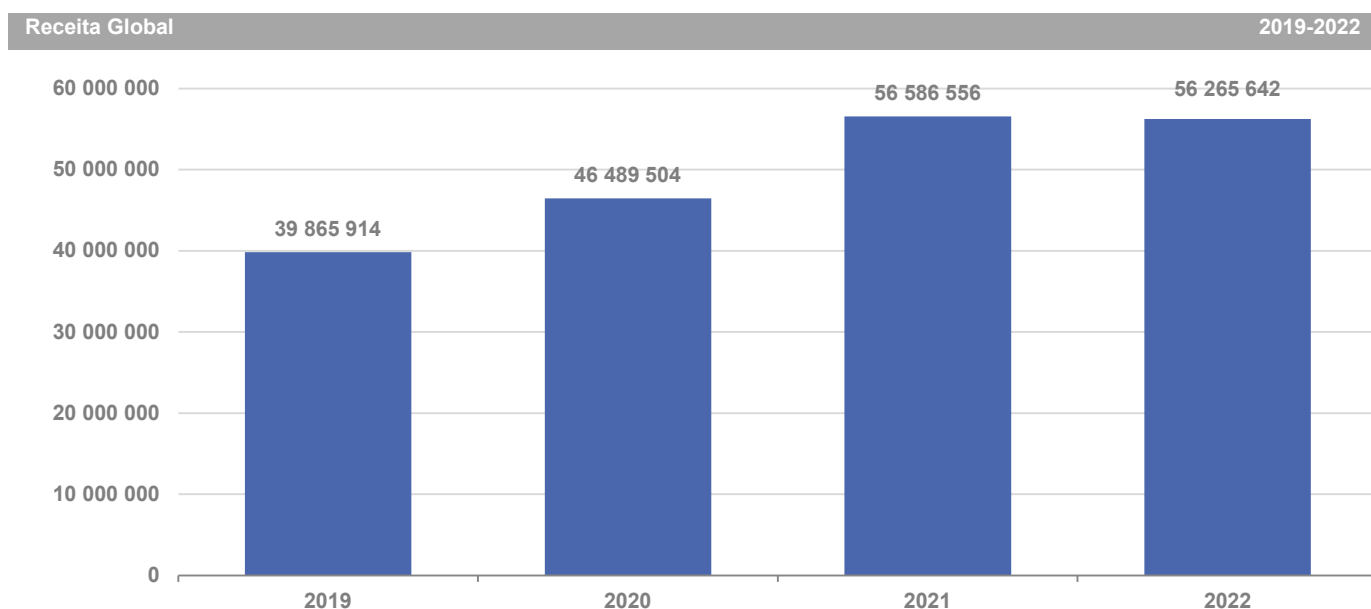


7 ORÇAMENTO DA RECEITA ESTRUTURA E EVOLUÇÃO

7.1 EVOLUÇÃO DA RECEITA GLOBAL

A Receita Municipal no ano de 2022, totalizou € 56.265.642. Depois de em 2021 se ter registado um valor de cobrança de receita record, o valor total arrecadado em 2022, foi aproximadamente o mesmo do cobrado no ano anterior, refletindo uma estabilização na captação de recursos pelo Município de Vila Real de 2021 para 2022. Nos últimos 4 anos as receitas apresentaram uma taxa média de crescimento anual de 12%, traduzindo-se no aumento dos recursos financeiros que a autarquia tem à sua disposição.

Na comparação de 2019 com os restantes anos, tem que ser tido em linha de conta os seguintes fatores, que marcaram a execução da receita em 2020, 2021 e 2022: transferência de competências no domínio da: educação e ação social (esta última apenas desde abril de 2022) e do respetivo financiamento da Administração Central para o Município, transferência da gestão dos resíduos sólidos urbanos da EMARVR (empresa extinta em 2020) para a esfera direta do Município.



7.2 EVOLUÇÃO DAS RECEITAS ESTRUTURAIS/ RECEITAS EXTRAORDINÁRIAS

A metodologia utilizada para a análise da evolução da receita, entre 2019 e 2022, foi efetuada agregando-se as suas diversas componentes segundo a sua origem:

- Receitas Estruturais – têm uma natureza de elevada estabilidade, indicando o grau de autonomia da Autarquia, face a recursos alheios, refletindo também o dinamismo e a situação económica interna do concelho.
- Receitas Extraordinárias – têm uma natureza de menor estabilidade, traduzindo um tipo de rendimentos limitados no tempo, que contribuem para fazer face essencialmente a despesas de capital.

EVOLUÇÃO DA RECEITA (2019-2022)

RÚBRICAS DA RECEITA	2019	%	2020	%	2021	%	2022	%	Taxa Média Crescim Anual 2019/22
I - RECEITAS ESTRUTURAIS									
Impostos Diretos	8 380 195	25,6	8 727 171	18,8	8 704 181	15,4	9 109 889	16,2	3%
Impostos Indiretos, Taxas e Multas	2 844 081	2,5	3 521 975	7,6	3 227 668	5,7	4 113 673	7,3	13%
Rendimentos de Propriedade	6 816 696	17,1	2 574 333	5,5	2 196 288	3,9	3 030 400	5,4	-24%
Venda de Bens, Serviços e Outros	1 022 277	2,6	1 381 489	3,0	2 047 697	3,6	2 913 911	5,2	42%
Transferências do Orçamento Estado (Lei das Finanças Locais)	12 559 787	31,5	13 835 330	29,8	14 954 255	26,4	15 317 321	27,2	7%
Acordos de Delegação de Competências e Outros	982 850	2,5	4 749 614	10,2	4 381 169	7,7	5 809 811	10,3	81%
Total das Receitas Estruturais	32 605 886	81,8	34 789 913	74,8	35 511 257	62,8	40 295 005	71,6	7%
II - RECEITAS EXTRAORDINÁRIAS									
Venda de Bens de Investimento	57 729	0,1	577 614	1,2	455 263	0,8	1 162 136	2,1	172%
Fundos Comunitários e Contratos-Programa para Investimento	1 764 835	4,4	2 613 354	5,6	6 623 712	11,7	5 517 940	9,8	46%
Fundos Comunitários e Nacionais para Atividades do PAM	339 754	0,9	298 797	0,6	521 068	0,9	1 088 616	1,9	47%
Empréstimos Bancários	4 320 000	10,8	-	-	3 575 790	6,3	1	0,0	-
Saldo da Gerência Anterior	777 710,53	2,0	8 209 826,63	17,7	9 899 465,22	17,5	8 201 944,01	14,6	119%
Total das Receitas Extraordinárias	7 260 028	18,2	11 699 591	25,2	21 075 299	37,2	15 970 636	28,4	30%
RECEITA GLOBAL	39 865 914	100	46 489 504	100	56 586 556	100	56 265 642	100	12%

Nota: Para efeitos de comparabilidade alterou-se os valores arrecadados de IMT anteriores a 2020 da rubrica de imposto diretos para a rubrica de impostos indiretos. De acordo com o SNC-AP, que entrou em vigor em 2020, o IMT passou a ser considerado imposto indireto.

As Receitas Estruturais do Município de Vila Real alcançaram no ano de 2022 cerca de € 40.295.005, registando-se um aumento de € 4.783.748, face a 2021, refletindo um aumento generalizado, em 2022, de todas as suas componentes.

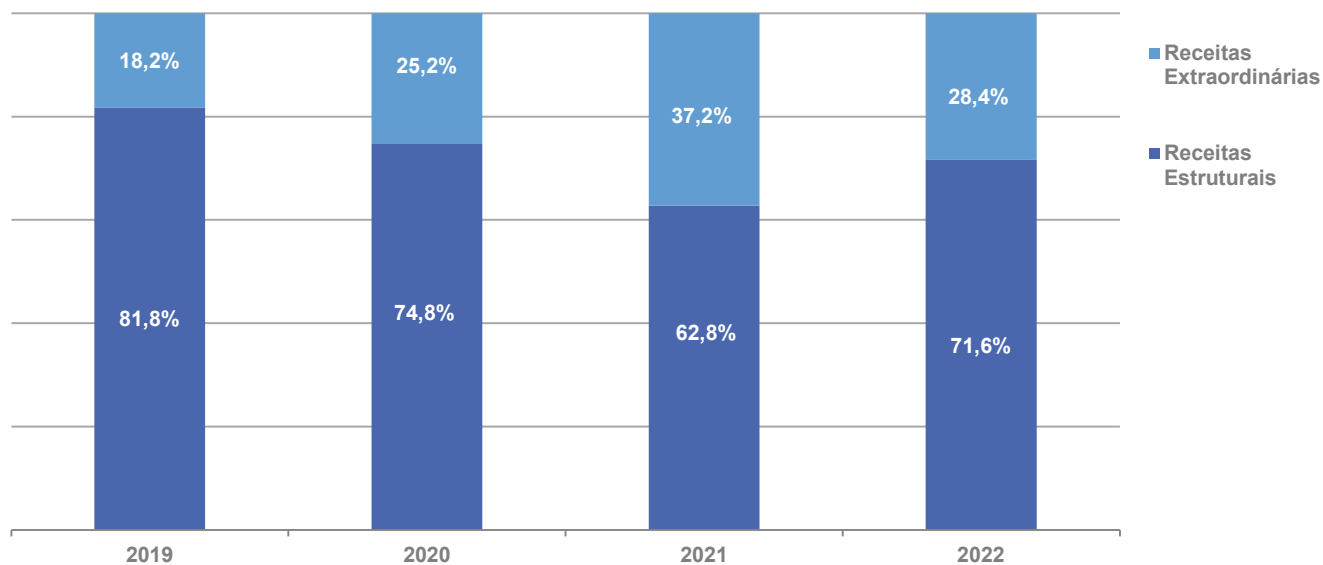
No último quadriênio as Receitas Estruturais cresceram a uma taxa média anual de 7%, traduzindo-se num forte aumento da autonomia financeira, significando também um acréscimo dos

Fundos Próprios municipais que podem ser potenciados através de projetos com financiamento comunitário.

As Receitas Extraordinárias registaram também, nos últimos 4 anos, um elevado crescimento, apresentando uma taxa de crescimento médio anual de 30%, suportado maioritariamente pela receita com origem em Fundos Comunitários, evidenciando assim o aumento da execução dos Fundos do Portugal2020 durante o quadriênio.

Receitas Estruturais/ Receitas Extraordinárias

2019– 2022



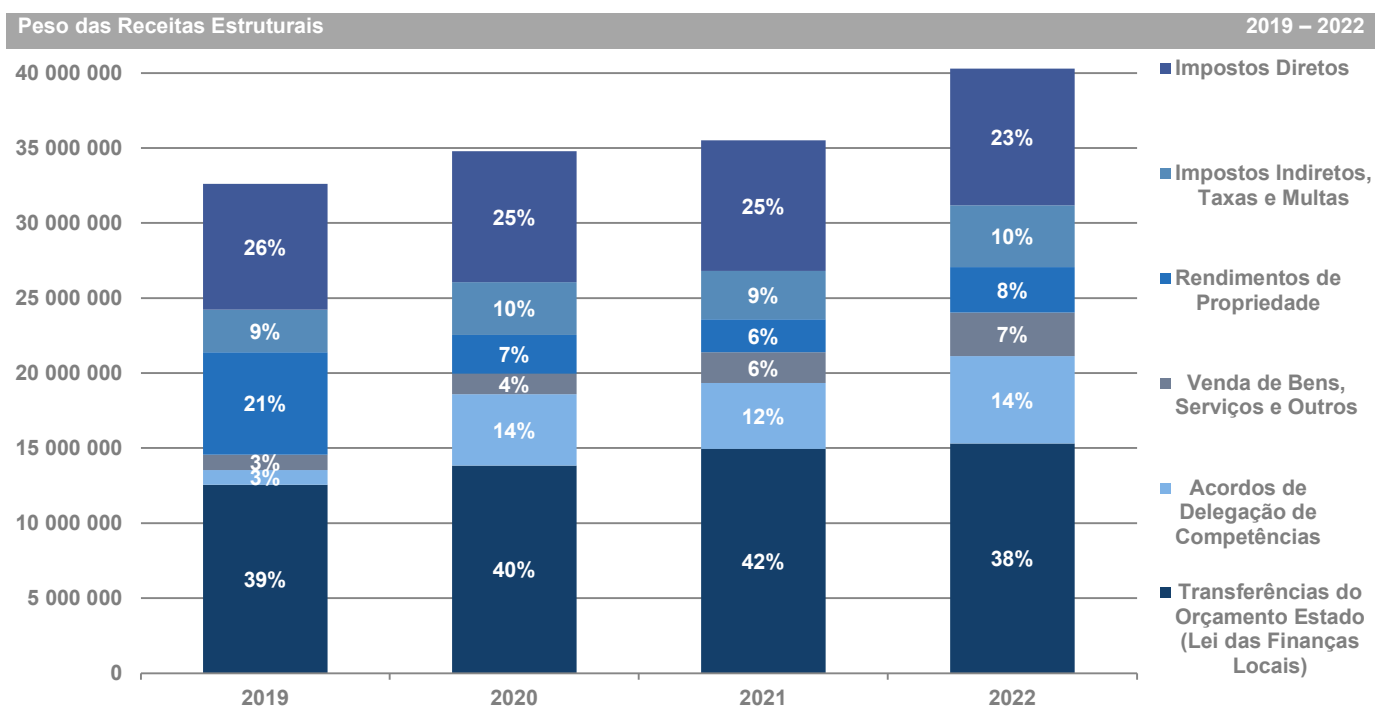
Ao nível do peso no total da Receita, verifica-se que a Receita Extraordinária representou em 2022, cerca de 28,4% da Receita

Total do Município, a Receita Estrutural, representou no último ano, 71,6% do total dos valores arrecadados pelo Município.

7.3 RECEITAS ESTRUTURAIS

As Receitas Estruturais, subdividem-se nos seguintes 6 agregados:

- Impostos Diretos
- Impostos Indiretos, Taxas e Multas
- Rendimentos de Propriedade
- Venda de Bens, Serviços e Outros
- Transferências do Orçamento de Estado (Lei das Finanças Locais)
- Acordos de Delegação de Competências e Outros



A Receita Estrutural é o suporte financeiro da execução orçamental, nomeadamente o garante da liquidação das despesas estruturais da Autarquia.

O grupo que possui maior peso, são as Transferências do Orçamento de Estado, seguidas pelos Impostos Diretos e no ano de 2019 os Rendimentos de Propriedade (Rendas da EDP e dos Parques Eólicos e no ano de 2019 inclui as Rendas pela cedência de infraestruturas às Águas do Norte) representando no seu conjunto em 2019 cerca de 90% da Receita Estrutural, no entanto a partir de 2020 com o recebimento das verbas associadas à Transferência de Competências da Educação nos níveis de ensino Básico e Secundário, da Administração Central para o Município, nos termos da Lei nº 50/2018, de 16 de agosto, que ascenderam a € 4.151.602, € 4.245.139 e € 4.616.055 em 2020, 2021 e 2022 respetivamente, sendo de acrescentar, que

desde abril de 2022, registou-se a Transferência de Competências da Ação Social, da Administração Central para o Município, nos termos da Lei nº 50/2018, de 16 de agosto, deste modo, desde 2020 os Acordos de Delegação de Competência passaram a ter mais peso no total das Receitas Estruturais que os Rendimentos de Propriedade.

No ano de 2019 há a destacar o aumento dos Rendimentos de Propriedade, crescimento este devido à transferência pela EMARVR, para o Município, no final desse ano, aquando do encerramento da sua atividade, de cerca de € 4.624.241,35, relativos a rendas pagas pelas Águas do Norte à EMARVR, pela cedência de infraestruturas em “alta” de captação de água e de saneamento, que com o encerramento da atividade desta empresa municipal, passaram para a responsabilidade do Município.

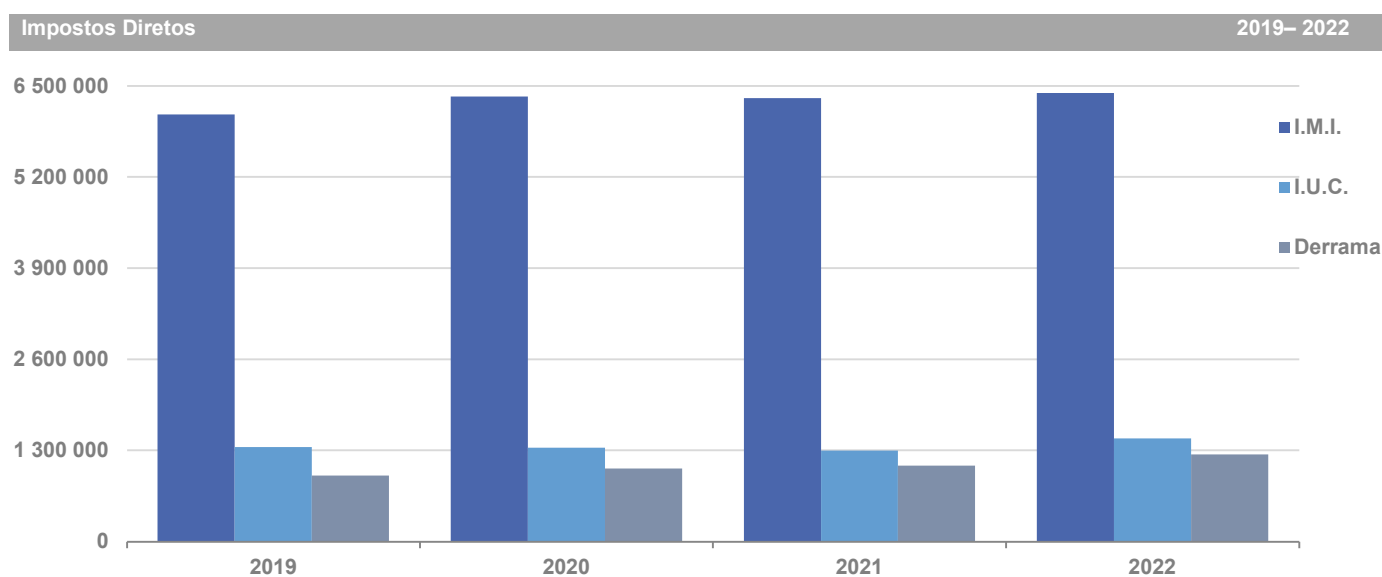
7.3.1 Impostos Diretos

	2019	%	2020	%	2021	%	2022	%	Taxa Média Crescim. Anual 2019/2022
Impostos Diretos	8 380 195	100%	8 727 171	100%	8 704 181	100%	9 109 889	100%	3%
- Imposto Municipal Sobre Imóveis / Contribuição Autárquica	6 091 580	73%	6 349 691	73%	6 325 119	73%	6 399 047	70%	2%
- Imposto Único de Circulação	1 345 800	16%	1 336 395	15%	1 296 672	15%	1 468 842	16%	3%
- Derrama	942 816	11%	1 041 085	12%	1 082 390	12%	1 242 000	14%	10%

Os recebimentos originários no agregado Impostos Diretos resultam da tributação: dos rendimentos de capital, da propriedade imobiliária (urbana) e pela posse ou utilização de determinados bens. Estes rendimentos são a materialização da capacidade tributária ativa dos municípios, que apesar de serem cobrados pela Autoridade Tributária e Aduaneira – AT, são posteriormente transferidos para as Autarquias, retendo a Administração Fiscal no ano de 2022 um total de € 315.428,

cerca de 2,5% do valor recebido de todos estes impostos e do Imposto Municipal sobre Transações Onerosas de Imóveis, excetuando a Derrama pela qual não são devidos encargos pela sua cobrança.

A receita originária na cobrança de Impostos Diretos cresceu de 2019 a 2022, em média 3% ao ano, alcançando em 2022 o valor de € 9.109.889 arrecadados.



O Imposto Municipal sobre Imóveis representa cerca de 70% do total da receita de Impostos Diretos cobrada em 2022, e pesa 11% no total dos recebimentos do Município de Vila Real no último exercício, sendo deste modo um pilar fundamental no qual assenta a execução orçamental.

No exercício de 2020, a receita de IMI cresceu € 258.111 face a 2019, sendo que em 2021 e 2022 os valores cobrados foram da mesma ordem de grandeza do ano anterior, traduzindo-se numa taxa de crescimento médio anual de 2% no último quadriénio, refletindo o aumento do valor do parque imobiliário do concelho em 31-12-2021, face a 31-12-2018, visto ser com base no valor dos imóveis nessa data que foi cobrado o IMI recebido pelo Município no ano de 2022 e 2019 respetivamente.

Relativamente ao IMI dos prédios rústicos, desde 2007 que o Município repartia 50% desta receita com as freguesias, estes valores ascenderam a € 16.154,05 em 2013, sendo que, com a entrada em vigor da nova Lei das Finanças Locais, em 1 de

janeiro de 2014, a totalidade do IMI dos prédios rústicos passou a ser receita das freguesias, bem como 1% da cobrança de IMI dos prédios urbanos.

No ano de 2019, a receita de Imposto Único de Circulação (I.U.C.) alcançou um total de € 1.345.800. A redução de 2020, face a 2019, é explicada pelo aumento dos reembolsos emitidos pela Autoridade Tributária aos contribuintes, em cerca de € 55.884 devido à retificação do valor do imposto a pagar, traduzindo-se no decréscimo da transferência de IUC para o Município. No ano de 2021, verificou-se a manutenção do nível de cobrança deste imposto quando comparado com o ano anterior. No exercício de 2022 registou-se um crescimento anual de cerca de 13,3%, comparativamente com o ano anterior, refletindo o aumento do consumo ao nível da venda de viaturas novas, registada em 2022, como consequência do fim da pandemia e retomar da atividade económica, e consequente

acréscimo desta receita municipal. Ao nível do quadriénio regista-se uma taxa de crescimento médio anual de 3%.

As receitas da Derrama tendem a refletir as diferentes taxas de crescimento económico registadas, uma vez que as taxas de derrama se mantiveram inalteradas nos últimos 4 anos, sendo que as transferências de Derrama para o Município em

7.3.2 Impostos Indiretos, Taxas e Multas

Nesta rubrica são incluídos os rendimentos associados a: Coimas e Penalidades, Serviços Prestados de Secretaria, Loteamento e Obras, Taxa Municipal de Direitos de Passagem e desde 2019 a Taxa de Utilização do Subsolo. Desde 2020 com a entrada em vigor do novo normativo contabilístico (SNC-AP) as receitas provenientes do Imposto Municipal Sobre Transmissões Onerosas de Imóveis, passaram a ser integrados nesta rúbrica deixando de integrar os Impostos Diretos. Com a extinção da EMARVR, desde 2020 que a Taxa de Gestão de Resíduos passou a ser receita do Município, integrando esta rúbrica de Impostos Indiretos, Taxas e Multas.

Com a entrada em vigor a 1 de janeiro de 2020, do novo Sistema de Normalização Contabilístico para Administrações Públicas (SNC-AP), o Imposto Municipal sobre Transações Onerosas de Imóveis (IMT) passou a ser contabilizado na rúbrica de Impostos Indiretos, para efeitos de comparabilidade neste ponto, foram também considerados nesta rúbrica os valores do IMT de 2019. Apesar de inicialmente, com a publicação da nova Lei das Finanças Locais (Lei n.º. 73/2013 de 3 de setembro), estar prevista a redução gradual das taxas do Imposto Municipal sobre a Transmissão Onerosa de Imóveis (IMT), com início em 2016 e que culminaria com a extinção deste imposto em 1 de janeiro de 2018, com a publicação do Orçamento de Estado de 2016 (Lei n.º. 7-A/2016 de 30 de março), foi revogado o fim gradual deste imposto, mantendo-se assim o IMT como uma receita dos Municípios.

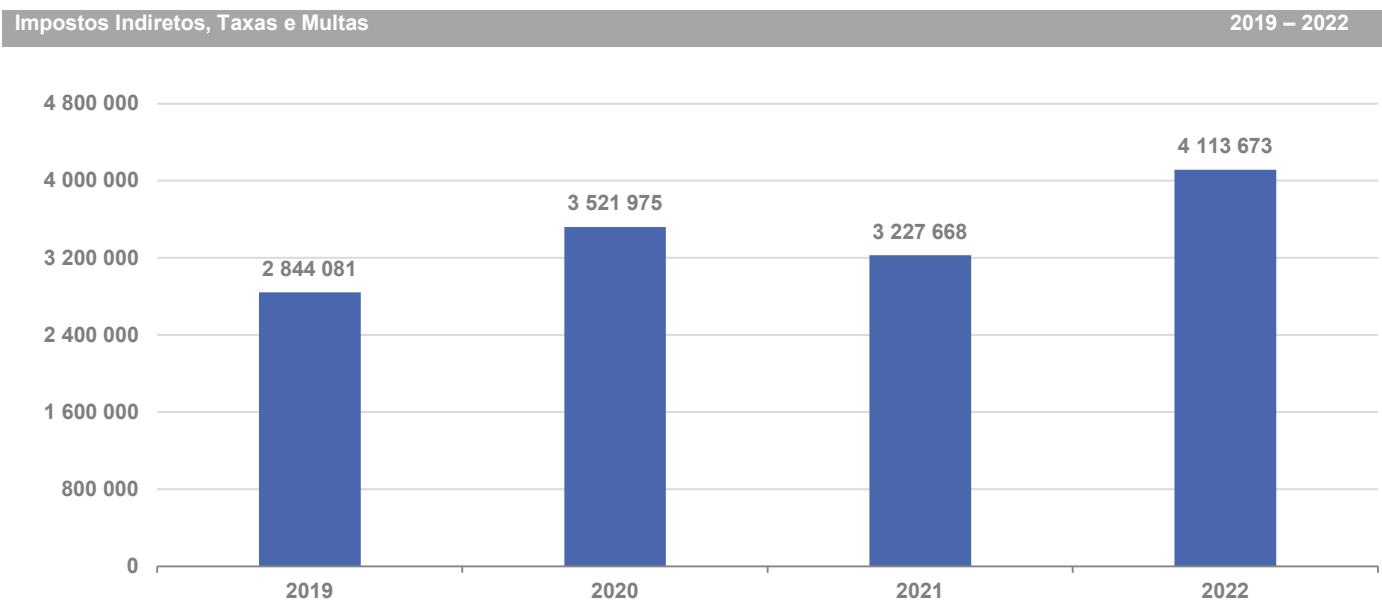
No ano de 2020, registou-se um aumento do valor de Impostos Indiretos, Taxas e Multas arrecadados, de cerca de € 677.894, comparativamente com 2019, justificado por um lado pelo aumento de € 216.377 relativamente aos valores pagos ao Município a título de compensação pela não cedência de terrenos, no âmbito das licenças de Loteamento e Obras, por outro lado verificou-se a cobrança de € 444.019 a título de Taxa

determinado ano, são apuradas com base no lucro tributável das empresas do ano anterior. Entre 2019 e 2022 a receita da Derrama cresceu consecutivamente ano após ano, a uma taxa média anual de 10%. Esta evolução, reflete a melhoria da situação económica das empresas com atividade no concelho de Vila Real, entre 2018 e 2021.

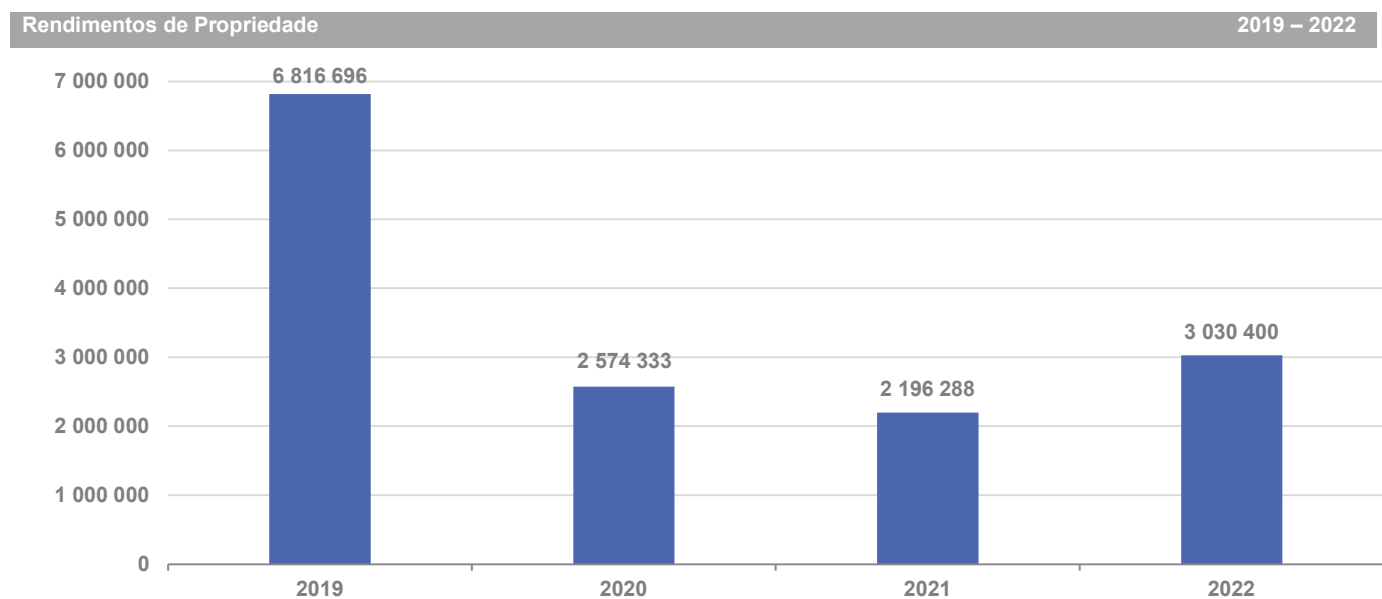
de Gestão de Resíduos, uma vez que a partir de 2020, com a extinção da EMARVR a Gestão de Resíduos Sólidos passou a ser assumida diretamente pelo Município, sendo esta uma receita nova em 2020, foram também arrecadados € 492.514,20 a título de Tarifa de Disponibilização de Resíduos Sólidos Urbanos, contabilizados na rúbrica de Venda de Bens, Serviços e Outros (analisadas no ponto 7.3.4 deste relatório). Estes valores transferidos para o Município foram cobrados pela AdIN entre janeiro e julho de 2020. É de referir que estas receitas dos Resíduos Sólidos Urbanos (RSU), são cobrados pela AdIN nas suas faturas ao consumidor final juntamente com os consumos de água e saneamento, e transferidas para o Município. Pela prestação deste serviço de cobrança, o Município paga à AdIN mensalmente uma comissão de gestão comercial de RSU de € 0,40 + IVA por utilizador, totalizando € 122.268 em 2020, € 150.664 em 2021 e € 124.763 em 2022.

Depois de em 2020 se ter registado a maior cobrança de Impostos Indiretos, Taxas e Multas, entre 2017 e 2020, no ano de 2021 verificou-se uma ligeira diminuição de 8% face ao ano anterior, ficando no entanto esta receita acima dos recebimentos de 2019. O aumento desta receita de 2021 para 2022 em cerca de € 886.005, é justificado maioritariamente pelo regresso do dinamismo ao mercado imobiliário e da construção, assim, por um lado, o fim da pandemia e o regresso á normalidade ao nível da atividade económica, refletiu-se no aumento das transações de bens imóveis e consequentemente no incremento da receita de IMT de 2021 para 2022 em cerca de € 624.018, por outro lado, registou-se um acréscimo de € 272.780 nas receitas cobradas com o licenciamento de obras de construção, efetuadas por particulares e por empresas.

Ao nível do quadriénio verifica-se uma taxa de crescimento média anual de 13%, nos valores arrecadados nesta rúbrica.



7.3.3 Rendimentos de Propriedade



Este agregado da receita é constituído por: rendas de concessão, rendas pagas pela utilização da barragem do Sordo para fins energéticos, juros dos depósitos bancários, rendas pagas pelos parques eólicos localizados dentro do perímetro do concelho de Vila Real, em 2019 incluem também rendas pela utilização de infraestruturas em “alta” de captação de água e de saneamento. Desde 2020 que estão refletidos nesta rúbrica as verbas arrecadadas relativas: à concessão do uso privativo do domínio público para instalação e exploração publicitária. No ano

de 2022 os Rendimentos de Propriedade totalizaram € 3.030.400, representando 5,4% da Receita Global. No exercício de 2022, é de realçar os € 715.848 recebidos a título de renda pela concessão do estacionamento tarifado, sendo que no ano anterior não tinha sido arrecadada qualquer verba relativa a esta receita, justificando assim a maioria do aumento dos Rendimentos de Propriedade em 2022 comparativamente com 2021.

Em 2020, os Rendimentos de Propriedade totalizaram cerca de € 2.574.333, o que compara com € 6.816.696 no ano de 2019. Nesse exercício alcançou-se o valor mais elevado dos últimos 4 anos, representando 17% da Receita Total anual. O tipo de receita com mais expressão financeira deste agregado, neste

quadriênio excetuando o ano de 2019, foram as rendas de concessão da E.D.P., sendo que no ano de 2019 foram as mencionadas rendas pela utilização de infraestruturas em “alta”, a rubrica com maior valor no agregado, totalizando € 4.624.241,35.

	2019	%	2020	%	2021	%	2022	%	Taxa Média Crescim. Anual 2019/22
Rendimentos de Propriedade	6 816 696	100%	2 574 333	100%	2 196 288	100%	3 030 400	100%	-24%
- EDP-Rendas de Concessão	1 696 482	25%	1 715 702	67%	1 685 230	77%	1 705 414	56%	0,2%
- Outros Rendimentos	5 120 214	75%	858 631	33%	511 057	23%	1 324 986	44%	-36%

7.3.3.1 EDP – Rendas de Concessão

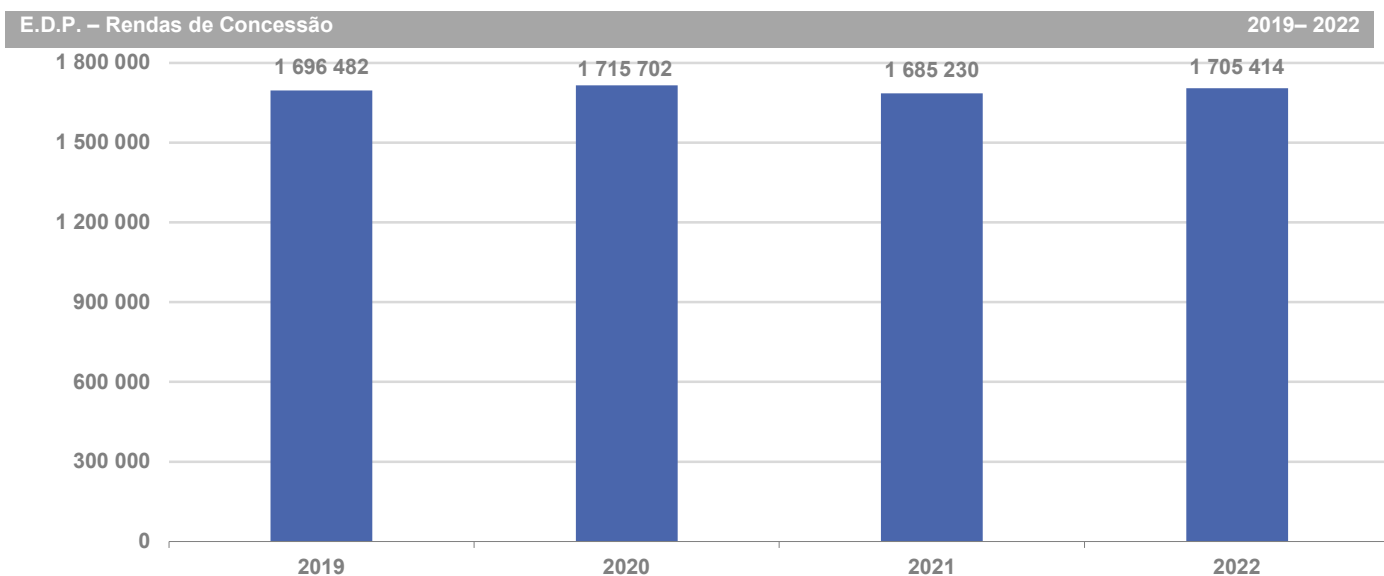
O apuramento do valor das Rendas pagas pela EDP ao Município, pela concessão da distribuição de energia elétrica em baixa tensão no concelho de Vila Real, é regido pelo disposto no Decreto-Lei nº 230/2008, de 27 de novembro de 2008. De acordo com este diploma, o valor da Renda de Concessão é função do consumo de eletricidade em baixa tensão no concelho registado no ano anterior, e da variação do Índice de Preços do Consumidor (IPC), com Exclusão da Habitação, do ano anterior ao qual a renda diz respeito. No ano de 2020, as Rendas de concessão da EDP atingiram o seu valor máximo dos últimos 4 anos, alcançando € 1.715.702.

O aumento do valor recebido em 2020, face a 2019, foi influenciado pelo crescimento do consumo de eletricidade em

2019 face a 2018 (5,96%, segundo informações da EDP), e do IPC de 2019 (0,23%).

No ano de 2021, foi invertida a tendência de crescimento contínuo registada nos 2 anos anteriores, registando-se um ligeiro recuo na cobrança destas verbas. Esta diminuição resultou da conjugação do decréscimo, no concelho de Vila Real, do consumo de eletricidade em 2020, face a 2019 (-11,14%), recorde-se que 2020 foi o ano da maior recessão económica do país desde a implantação da democracia, como consequência da crise pandémica vivida, e pela deflação registada no país em 2020 com o IPC a diminuir 0,1% a nível nacional.

No ano de 2022, a aplicação da referida fórmula traduziu-se no crescimento em cerca de € 20.184 desta receita, face a 2021 .



7.3.3.2 – Outros Rendimentos

A autarquia possui ainda um conjunto de rendimentos constituídos por: rendas pagas pelos parques eólicos localizados no concelho (obtidas com base na sua produção e consequente faturação à EDP), juros dos depósitos bancários e rendas pagas pela utilização da barragem do Sordo (que são calculadas em função da sua produção hidroelétrica) e no ano de 2019, rendas pela utilização de infraestruturas em “alta” de captação de água e de saneamento que globalmente em 2019 ascenderam aos € 5.120.214. No ano de 2020 foram arrecadas pela primeira vez, e contabilizadas desde então neste agregado as receitas relativas à concessão do uso privativo do domínio público para instalação e exploração publicitária, no valor de € 124.845 em 2020, € 122.826 em 2021, e € 158.074 em 2022. Estão também aqui incluídas, a renda de concessão de exploração de parómetros coletivos à superfície, Parque de Estacionamento Subterrâneo da Avenida Carvalho Araújo e Parque do Seixo. Quanto a esta última receita é de sublinhar a assinatura em 29 de abril de 2022, do “Contrato de Concessão, Construção, Exploração, Gestão, Manutenção e Fiscalização, em Regime de Concessão de Obra Pública e de Serviço Público, do Futuro Parque de Estacionamento, de Dois Parques de Estacionamento Existentes e dos Lugares Públicos de Estacionamento Pagos na Via Pública na Cidade de Vila Real” entre o Município de Vila Real e a ESSE, Estacionamento de Vila

Real, S.A., com a duração de 30 anos, e que se traduziu no recebimento em 2022 de € 715.848, sendo que em 2021 não tinha sido arrecadada esta receita, explicando assim a maioria do acréscimo da Rúbrica de Outros Rendimentos e consequentemente o aumento global da Rúbrica Rendimentos de Propriedade em 2022, face a 2021. As verbas cobradas em 2020 pela renda de concessão de exploração de parómetros coletivos à superfície e Parque de Estacionamento Subterrâneo da Avenida Carvalho Araújo, atingiram os € 260.244, sendo que em 2021, como já referido, não foram cobradas verbas relativas à concessão do estacionamento, justificando maioritariamente a diminuição dos Rendimentos de Propriedade em 2021 face a 2020. O Município não arrecadou as receitas da concessão do estacionamento em 2021, uma vez que as rendas do 1º Trimestre de 2021, no total de € 25.830, foram pagas ainda em 2020 e os restantes meses de 2021, foram pagos já em 2022. É de salientar que atendendo o contexto pandémico vivido e as obras que decorreram na Avenida Carvalho Araújo, e consequente perda de lugares de estacionamento à superfície, inicialmente previstos na concessão, a Câmara Municipal deliberou proceder à redução do valor mensal da renda de concessão, de € 14.000 (nos termos do contrato de concessão) para € 5.000, conforme deliberado na reunião de Câmara Municipal de 17 de maio de 2021. Também contribui para esta

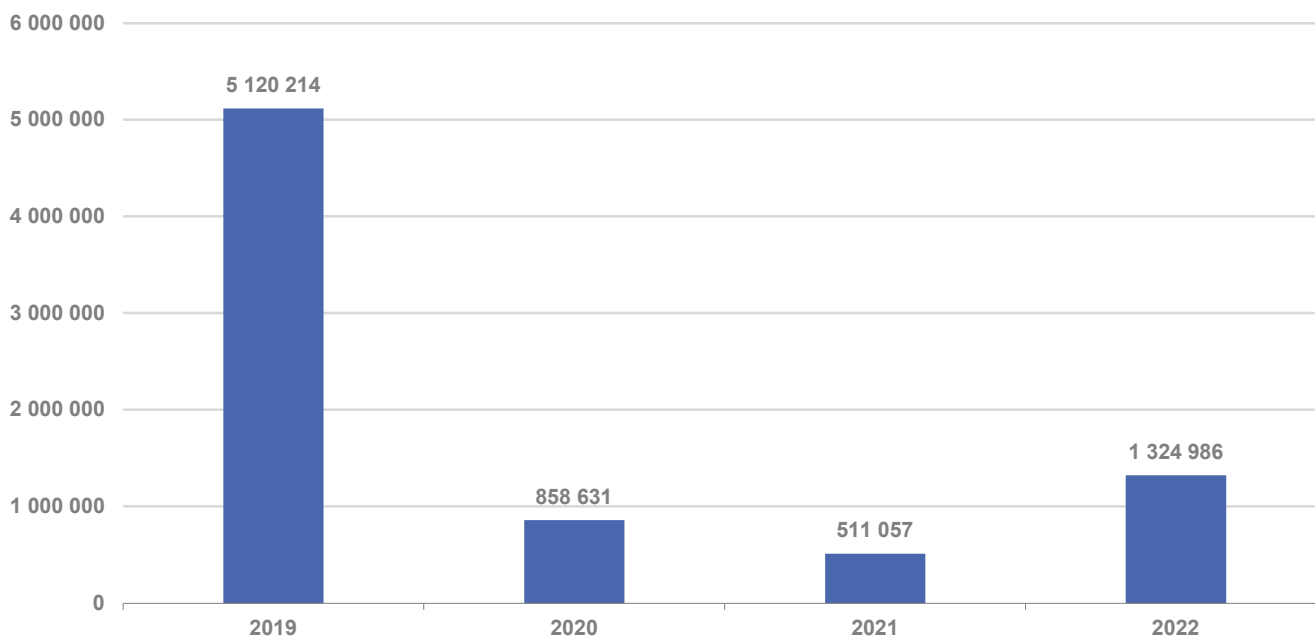
redução em 2021 face a 2020, a quebra das rendas dos parques eólicos (- € 56.143, devido à menor produção de energia dos parques) e decréscimo de € 5.089 na renda paga pela utilização da barragem do Sordo.

Nos termos da deliberação da Câmara Municipal de 22 de outubro de 2019, e da Assembleia Municipal de 30 de outubro de 2019, procedeu-se à internalização no Município de Vila Real das atividades da EMARVR que não transitaram para as Águas do Interior Norte. Assim, passou para a posse do Município: o Abastecimento de Água “em alta” (Infraestruturas dos Sistemas do Sordo, do Pinhão e do Alvão), as Águas Residuais “em alta” (Saneamento de Águas Residuais – Sistema de Vila Real) e a Gestão dos Resíduos Urbanos, que se encontravam na esfera da EMARVR. A EMARVR celebrou, um acordo com as Águas do Norte, para a integração das infraestruturas da vertente “em alta”, que transitaram em 2019 para o Município, pelo qual eram

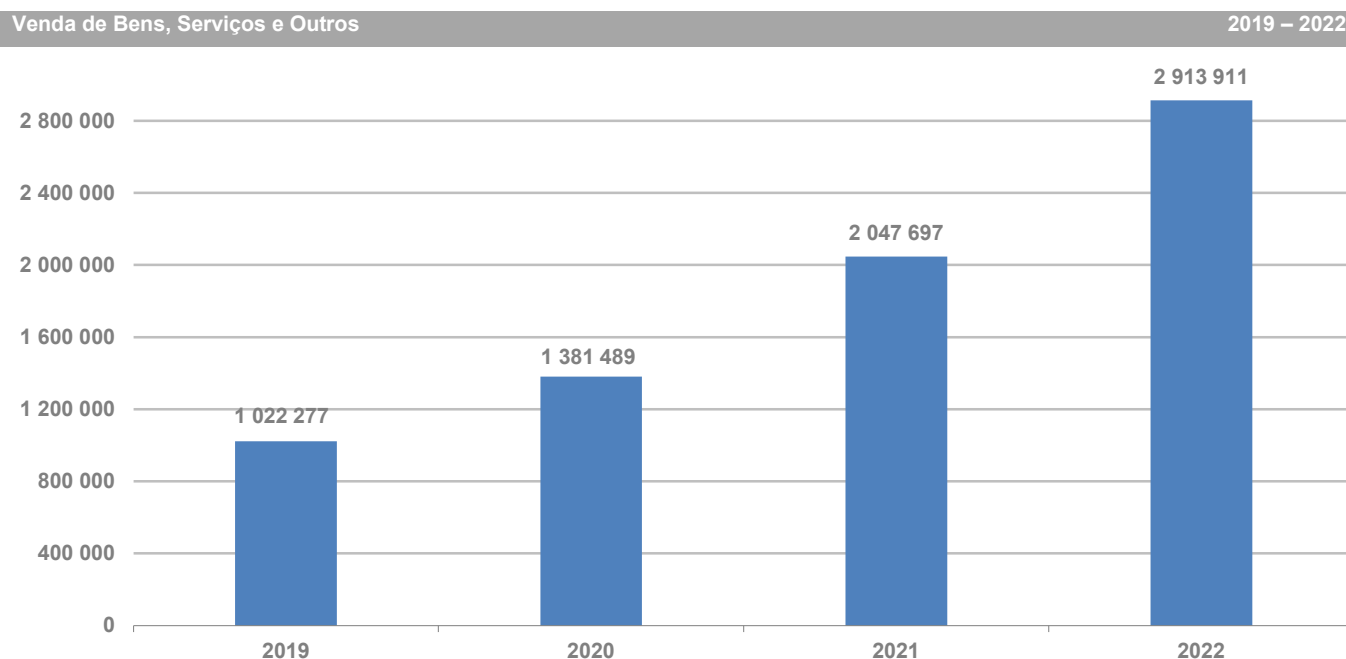
devidos pelas Águas do Norte à EMARVR um total de € 6.950.517,89, a título de rendas antecipadas. No entanto, aquando da celebração deste acordo, foi também realizado um encontro de contas relativo a faturas das Águas do Norte, devidas pela EMARVR. Assim, com a passagem para o Município da posse destas infraestruturas, foram transferidos pela EMARVR para a autarquia € 4.624.241,35 relativos às mencionadas rendas antecipadas, recebidas anteriormente das Águas do Norte. A quebra de € 4.261.582 destes rendimentos em 2020, comparativamente com 2019, justifica-se pela conjugação da não realização da referida transferência da EMARVR em 2019, que não se repetiu em 2020 (- € 4.624.241,35), com o recebimento pela primeira vez em 2020 das verbas da concessão da Publicidade e dos Parcómetros que totalizaram no seu conjunto € 385.089.

Outros Rendimentos

2019 – 2022



7.3.4 Venda de Bens, Serviços e Outros



Nesta rubrica estão contabilizados o produto da venda de bens e serviços, não considerados bens de investimento. A estas receitas, estão subjacentes preços que correspondem a valores sensivelmente idênticos aos custos de aquisição dos bens ou serviços vendidos.

O total arrecadado em 2022 neste agregado, atingiu € 2.913.911, representando um crescimento médio anual de 42% no último quadriênio, suportado maioritariamente pelo recebimento por parte do Município a partir de 2020 da receita associada à recolha de Resíduos Sólidos Urbanos.

	2019	%	2020	%	2021	%	2022	%	Taxa Média Crescim. Anual 2019/2022
Venda de Bens, Serviços e Outros	1 022 277	100%	1 381 489	100%	2 047 697	100%	2 913 911	100%	42%
- Participações dos alunos nos Transportes Escolares	61 909	6%	23 646	2%	8 127	0%	10 706	0%	-44%
- Aluguer de Instalações Desportivas	146 568	14%	45 823	3%	67 704	3%	141 206	5%	-1%
- Participações dos alunos nas Refeições Escolares e Prolongamentos de Horário	345 116	34%	251 025	18%	291 720	14%	384 076	13%	4%
- Bilheteira do Teatro e Aluguer de Auditórios	21 968	2%	7 617	1%	34 288	2%	30 442	1%	11%
- Mercados e Feiras	264 072	26%	166 986	12%	173 202	8%	213 495	7%	-7%
- Serviços Diversos	182 644	18%	886 394	64%	1 472 655	72%	2 133 987	73%	127%

Neste agregado está contabilizada a receita municipal com os Serviços de Apoio à Família, proporcionado pela Autarquia aos

alunos do pré-escolar e do 1º ciclo do ensino básico, representando em 2022 cerca de 13% do total destas receitas,

devido à pandemia e ao encerramento dos estabelecimentos escolares durante parte do 2º período e a totalidade do 3º período do ano letivo 2019/ 2020, e o recurso ao ensino à distância, estes recebimentos sofreram uma queda de 2019 para 2020, tendo registado um acréscimo a partir de 2021, devido ao fim do ensino à distância e o regresso ao ensino presencial, durante todo o ano de 2021 e 2022.

Encontra-se também registado nesta rubrica, as receitas com os mercados e feiras, os valores arrecadados na bilhética do Teatro e a partir de 2020, com a internalização no Município da Gestão dos Resíduos Sólidos, estão também aqui contabilizadas os valores da Tarifa de Disponibilização de Resíduos Sólidos Urbanos.

O fim da pandemia e o regresso á normalidade, encontra-se refletido na variação da receita da maioria dos diferentes agregados da Venda de Bens, Serviços e Outros. Ao nível do Aluguer de Instalações Desportivas, a receita registada nesta rubrica tem como origem principal os valores cobrados na Piscina Municipal Coberta, assim enquanto no ano de 2021, este equipamento esteve encerrado ao público entre fevereiro e março desse ano, e nos restantes meses esteve aberto com bastantes limitações, durante o ano de 2022, não se verificaram essas restrições, conseqüentemente a receita em 2022 regressou a níveis pré pandemia, próximos dos verificados no ano de 2019. A diminuição em 2022, comparativamente com 2021, das verbas da Bilheteira do Teatro e Aluguer de Auditórios, justifica-se pela cobrança em 2021 de € 3.506 a título de aluguer dos Auditórios do Teatro, enquanto em 2022 não foi cobrado qualquer destes montantes.

Na rubrica Serviços Diversos está incluída a receita de: aluguer de imóveis do Município, o reembolso do consumo de energia em alguns dos equipamentos alugados, a concessão de sepulturas no cemitério de Santa Iria, taxas devidas pela inumação de cadáveres nos cemitérios de Santa Iria e São Dinis, reembolso de seguros de acidentes de trabalho de trabalhadores da autarquia e a Tarifa de Disponibilização de Resíduos Sólidos Urbanos (TDRSU). A TDRSU é a receita com maior relevância, na rubrica Serviços Diversos, alcançando um total de € 1.960.509 em 2022, sendo que em 2021 foi de apenas € 1.108.913, este aumento registado em 2022, levou ao aumento

global do agregado Venda de Bens Serviços e Outros de 2021 para 2022.

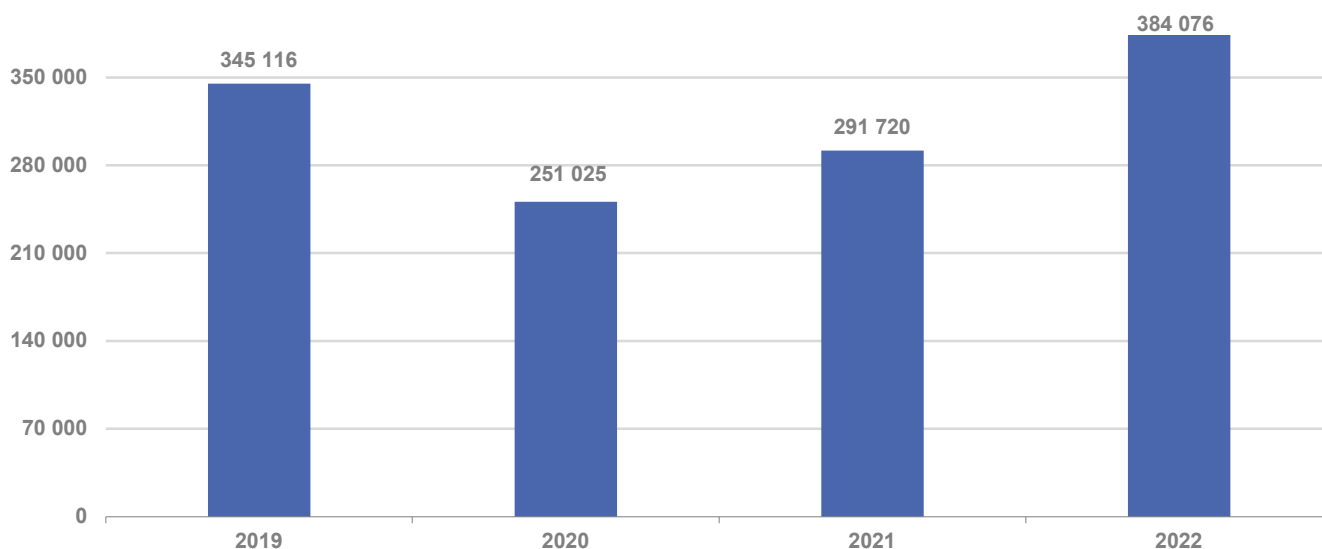
Comparativamente com 2020, registou-se em 2021 um crescimento da arrecadação de receita em todos os agregados da Venda de Bens, Serviços e Outros (excetuando as Participações dos alunos nos Transportes Escolares), espelhando a recuperação dos efeitos da pandemia iniciada em 2020, e o regresso a alguma normalidade em alguns setores no ano de 2021. A queda dos valores cobrados a título de Participações dos Alunos nos Transportes Escolares em 2021, reflete os efeitos da deliberação da Câmara Municipal de Vila Real de 10 de fevereiro de 2020, em implementar o transporte escolar gratuito em todos os níveis de ensino pré universitário no concelho, desde então, deixando o Município de cobrar qualquer valor aos estudantes pelo transporte escolar. Os valores registados nesta rubrica em 2021, referem-se apenas à participação do Estado nos passes dos alunos dos Cursos Profissionais e Vocacionais (POCH), existentes no Agrupamento de Escolas Morgado de Mateus e na Escola Secundária Camilo Castelo Branco e aos valores cobrados pelos pedidos de segunda via dos passes escolares extraviados.

Excetuando as receitas da rubrica Serviços Diversos, todas as restantes rubricas registaram quedas em 2020 face a 2019, refletindo por um lado os efeitos da pandemia no encerramento dos estabelecimentos escolares a partir de 16 de março de 2020, abrangendo a parte final do 2º Trimestre e a totalidade do 3º Trimestre do ano letivo 2019/2020, por outro lado, verificou-se também como medida excecional de saúde pública de combate à COVID-19, a necessidade de encerramento das feiras e mercados durante parte do ano de 2020.

O crescimento das verbas dos Serviços Diversos de 2019 para 2020, que acabou por levar ao aumento global da rubrica Venda de Bens Serviços e Outros deve-se maioritariamente à arrecadação de algumas verbas em 2020, que não tinham sido arrecadadas em 2019, nomeadamente: o recebimento em 2020, pela primeira vez das verbas da Tarifa de Disponibilização de Resíduos Sólidos Urbanos, que totalizaram € 492.514, devido à internalização destes serviços no Município neste último ano, e o recebimento de € 95.688 a título de reembolsos de IVA em 2020.

Comparticipações nas Refeições Escolares e Prolongamentos de Horário

2019– 2022



7.3.5 Transferências do Orçamento de Estado

As regras legais para o cálculo das Transferências Anuais do Orçamento de Estado para os Municípios são as constantes na atual Lei das Finanças Locais (Lei 73/2013 de 3 de setembro), sendo no entanto aplicadas pela primeira vez, no ano de 2015. Em 2015, foi introduzida uma alteração, nos termos do n.º 4 do art.º 87.º da Lei n.º 82-B/2014 de 31 de dezembro, ao nível das despesas elegíveis no Fundo Social Municipal (FSM), passando a incluir pela primeira vez os encargos com os transportes escolares do 3.º Ciclo do Ensino Básico.

O Orçamento de Estado de 2022, Lei 12/2022 de 27 de junho, deu continuidade, à semelhança dos Orçamentos de Estado de 2021 e 2020, ao cumprimento pleno das regras da Lei 73/2013 de 3 de setembro de 2013 (Lei das Finanças Locais), que estipulam o apuramento das transferências para as autarquias, tendo sido o terceiro ano de transferência para os Municípios de parte do IVA apurado no concelho (no penúltimo ano anterior), relativo às atividades económicas de alojamento, restauração, comunicações, eletricidade, água e gás, estas receitas atingiram no Município de Vila Real no ano de 2022 cerca de € 177.659,

este valor diz respeito ao IVA apurado no concelho no exercício económico de 2020.

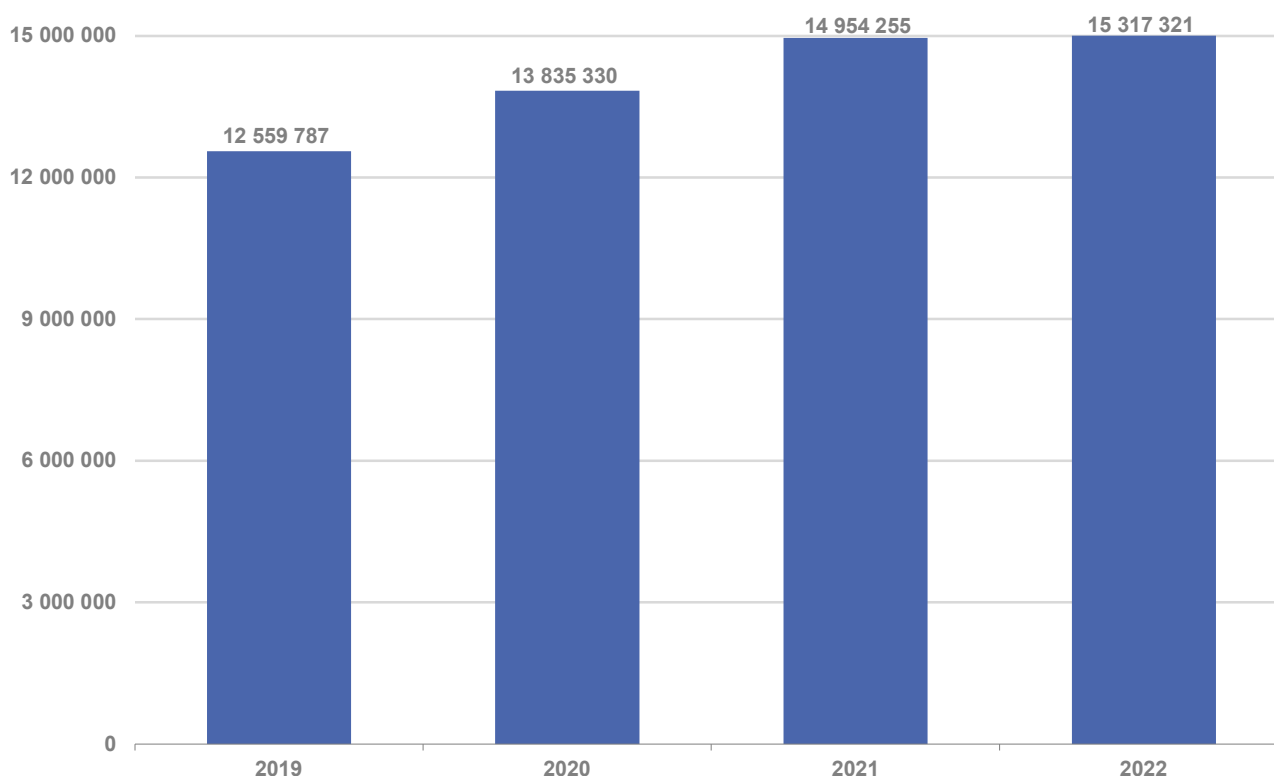
Os valores transferidos no Orçamento de Estado de 2022 a título de: Fundo de Equilíbrio Financeiro (FEF), FSM e IRS, refletem um aumento de 5% face a 2021, que é o valor da variação máxima admissível, para estas transferências, nos termos da alínea b) do n.º1 do art.º 35.º da Lei das Finanças Locais.

Desde o Orçamento de Estado de 2020, são também transferidos anualmente para os Municípios, e dando cumprimento ao estipulado no n.º 3 do art.º 35.º da Lei das Finanças Locais, o excedente do valor acima dos referidos 5%, repartidos pelos Municípios segundo critérios de compensação definidos nesse preceito legal, em 2022 coube ao Município de Vila Real a este título € 144.889.

É de referir que desde 2017, cessou o mecanismo de retenção de 0,1% do FEF de cada Município para o financiamento da Direção Geral das Autarquias Locais, que tinha vigorado em todos os Orçamentos de Estado até então. Em 2016, tinham sido retirados ao Município de Vila Real € 7.825 para esta finalidade.

Transferências do Orçamento de Estado

2019 – 2022



Comparativamente com 2021, verificou-se em 2022, um aumento global do conjunto de FEF, FSM e IRS de € 714.037 (5%) o que conjugado com uma diminuição do valor do IVA (- € 23.308) e dos valores do n.º 3 do art.º 35º da Lei das Finanças Locais (- € 327.663), traduziu-se num aumento de € 363.066 nas Transferências do Orçamento de Estado de 2022 face a 2021. Tal como já referido, as verbas do IVA recebidas em 2022, dizem respeito aos valores do IVA apurados no concelho em 2020, deste modo, a diminuição dos valores recebidos em 2022, deve-se ao facto de 2020 ter sido o ano da maior recessão económica

registada em Portugal em democracia, justificada pela crise pandémica então vivida.

Depois de se ter registado em 2020 o maior crescimento na Transferência das verbas do Orçamento de Estado, para o Município de Vila Real, desde o crescimento verificado do ano de 2001 para 2002, no ano de 2021 voltou a registar-se um novo aumento nestas verbas em cerca de € 1.118.924.

Na análise aos últimos quatro anos, verifica-se uma taxa média de crescimento anual de 7%, nas transferências do Orçamento de Estado para o Município.

7.3.6 Acordos de Delegação de Competência e Outros

As Câmaras Municipais têm celebrado protocolos com a Administração Central, maioritariamente na área da educação e ação social no âmbito dos quais recebem uma comparticipação financeira, para se substituírem ao Estado no cumprimento das suas competências, no entanto estas transferências têm-se revelado ano após ano insuficientes para fazer face aos encargos, conforme demonstrado no caso dos Transportes Escolares, no ponto 9.1.

Estas receitas, no caso do Município de Vila Real, estão associadas a despesas refletidas em projetos do Plano de Atividades Municipal (P.A.M.), e são na sua grande maioria ligadas aos sectores da Educação (89%) e Ação Social (9%). O ano de 2020, foi um ano marcante ao nível dos Acordos de Delegação de Competências, devido à entrada em vigor do Decreto-Lei nº 21/2019, de 30 de janeiro, que concretiza o quadro de transferência de competências para os órgãos municipais no domínio da educação, nomeadamente, o

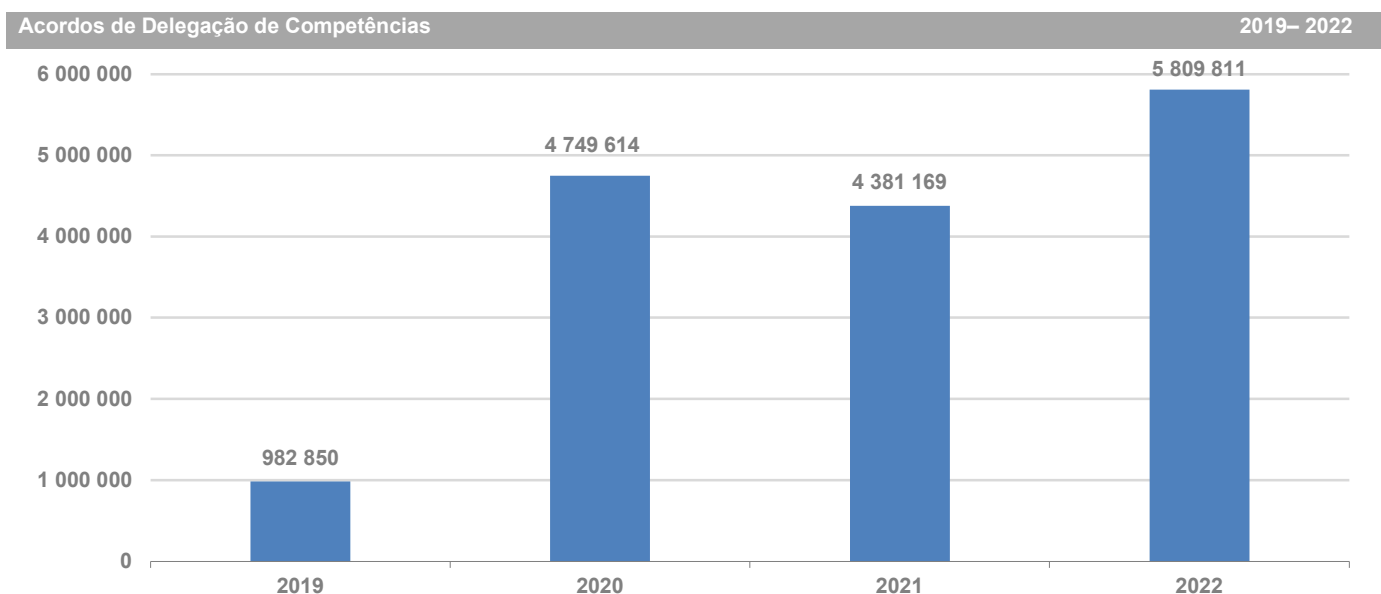
processamento de remunerações do pessoal não docente, gestão, funcionamento e manutenção dos estabelecimentos escolares e gestão da residência de estudantes. Assim, desde 2020 que passou para a gestão e propriedade do Município, os estabelecimentos escolares públicos do 2º, 3º Ciclo e Secundário do concelho, ou seja, a Escola Secundária Camilo Castelo Branco, a Escola Secundária S. Pedro, a Escola Morgado Mateus, a Escola Monsenhor Jerónimo do Amaral e Escola Diogo Cão, bem como a Residência de Estudantes de

Vila Real, localizada na Rua Manuel Cardona. O mês de abril de 2022, fica marcado pela transferência de competências na área da Ação Social, nos termos do Decreto-Lei nº 55/2020 de 12 de agosto, na sua redação atual, assim foram transferidas para o Município de Vila Real, competências ao nível do Serviço de Atendimento e de Acompanhamento Social e dos Acordos de Inserção dos beneficiários do Rendimento Social de Inserção (RSI).

Entidade/ Programa	Designação do Projeto	Valor Transferido
ICNF. Instituto da Conservação da Natureza e das Florestas, I.P.	Bem-estar animal - Ano 2022	4 434
M.A.I. / S.T.A.P.E.	Eleições / Recenseamento Eleitoral	1 453
Comissão Nacional de Promoção dos Direitos e Proteção das Crianças e Jovens	Comissão de Proteção de Crianças e Jovens	20 416
Direção Geral das autarquias Locais	Subvenção Adicional Específica do FSM no ano de 2022	548 350
Fundo Ambiental / CIM Douro	Programa Apoio Redução de Tarifário de Transportes Públicos (PART)	97 365
FSPT - Fundo Serviço Público Transportes	Autoridade de Transporte dos Serviços Públicos de Transporte de Passageiros Municipais	10 599
IGEFE - Ministério da Educação	Transferências de Competências-Lei 50/2018 - Apoios Alimentares	110 325
IGEFE - Ministério da Educação	Transferências de Competências-Lei 50/2018 - Conservação das Instalações dos Estabelecimentos Escolares	540 577
IGEFE - Ministério da Educação	Transferências de Competências-Lei 50/2018 - Encargos Instalações Residências de Estudantes	37 198
IGEFE - Ministério da Educação	Transferências de Competências-Lei 50/2018 - Escola a Tempo Inteiro	490 860
IGEFE - Ministério da Educação	Transferências de Competências-Lei 50/2018 - Pessoal não docente - 2º e 3º Ciclos Ensino Básico e Secundário	2 720 775
IGEFE - Ministério da Educação	Transferências de Competências-Lei 50/2018 - Pessoal não docente sem funções letivas	176 792
IGEFE - Ministério da Educação	Transferências de Competências-Lei 50/2018 - Pessoal não docente - Educação Pré Escolar	507 679
IGEFE - Ministério da Educação	Transferências de Competências-Lei 50/2018 - Transportes Circuitos Especiais	31 850
IGFSS - Instituto de Gestão Financeira e Segurança Social	Transferências de Competências-Lei 50/2018 - Protocolos de Acordos Inserção RSI	454 854
IGFSS - Instituto de Gestão Financeira e Segurança Social	Transferências de Competências-Lei 50/2018 - Subsídios Eventuais	18 478
IGFSS - Instituto de Gestão Financeira e Segurança Social	Transferências de Competências-Lei 50/2018 - Recursos Humanos para o Serviço de Atendimento e de Acompanhamento Social (SAAS)	37 807
Total		5 809 811

Na análise a estes recebimentos no quadriénio, sobressai o aumento significativo verificado a partir de 2020, como consequência da já referida aplicação do Decreto-Lei nº 21/2019, de 30 de janeiro na área da educação, acentuando-se em 2022 com a transferência das competências da ação social, reguladas no Decreto-Lei nº 55/2020 de 12 de agosto. Assim, como contrapartida da transferência de competências no domínio da educação, foram cobrados € 4.151.602, € 4.245.139 e € 4.616.055 em 2020, 2021 e 2022 respetivamente, sendo arrecadados € 531.555 em 2022 para fazer face às novas responsabilidades transitadas para a autarquia no domínio da ação social. Devido ao efeito da transferência de competências ao nível da ação social, acrescido do recebimento no último ano, pela primeira vez de € 548.350 a título de Subvenção Adicional Específica do Fundo Social Municipal (FSM), nos termos da Lei nº 21/2022 de 18 de novembro, assim 2022 foi o exercício do quadriénio em que foram alcançados os valores mais elevados

destas receitas, alcançando-se um total de € 5.809.811. A redução de € 368.445 de 2021 face a 2020, justifica-se por um lado pelo recebimento em 2020 de verbas relativas ao Financiamento dos Auxiliares da Ação Educativa nos Jardins de Infância, no total de € 272.296, que diziam respeito ao ano de 2019 e que a partir de 2020 passaram a integrar os valores das Transferências de Competências da Lei 50/2018, de 16 de agosto. Por outro lado, verificou-se um atraso em 2021 no recebimento das verbas do PART (Programa Apoio Redução de Tarifário de Transportes Públicos), traduzindo-se na redução em € 171.018 nos valores recebidos no âmbito deste programa de 2020 para 2021. Estas diminuições foram, em parte compensadas pelo aumento em cerca de € 93.538, de 2020 para 2021, das referidas transferência de competências no domínio da educação.



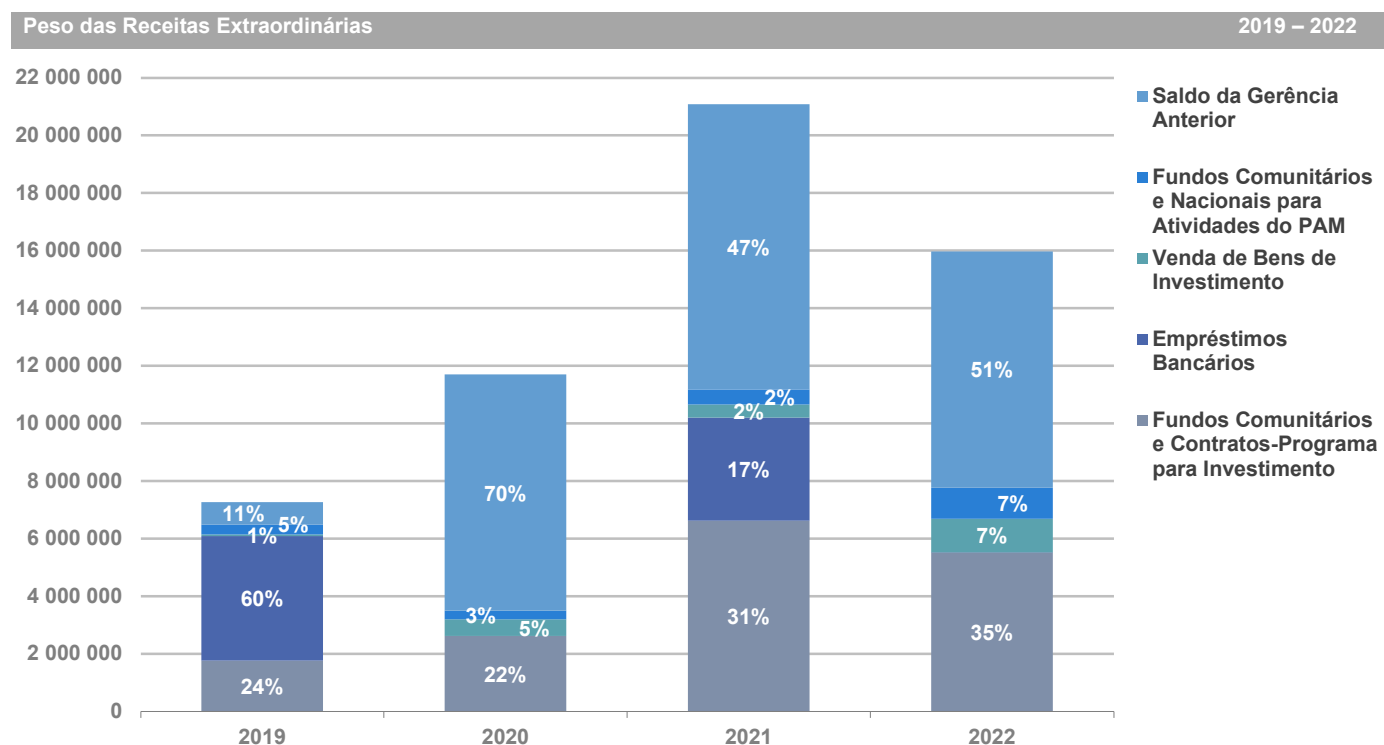
7.4 ESTRUTURA DAS RECEITAS EXTRAORDINÁRIAS

As Receitas Extraordinárias são um tipo de recebimento arrecadado pontualmente, revestindo-se de um carácter não

permanente, a que o Município recorre para fazer face às Despesas de Investimento.

Estas receitas podem subdividir-se quanto ao tipo, em 5 grupos:

- Venda de Bens de Investimento
- Fundos Comunitários e Contratos-Programa para Investimento
- Fundos Comunitários e Nacionais para Atividades do PAM
- Empréstimos Bancários
- Saldo da Gerência Anterior



No ano de 2022 as Receitas Extraordinárias totalizaram € 15.970.636. Este agregado da receita apesar de ter crescido continuamente ao longo dos primeiros 3 exercícios do quadriénio, registou uma diminuição em 2022 face a 2021, justificada pela diminuição dos valores do Saldo da Gerência Anterior e por na prática em 2022, o Município não ter recorrido á utilização de empréstimos bancários, ao contrário do que se tinha verificado em 2021. No exercício económico de 2022, do total das Receitas Extraordinárias, 51% teve origem no Saldo da Gerência Anterior, ou seja, a diferença entre Receita e Despesa

de 2021 que foi de € 8.201.944,01 que transitou para 2022 e incorporada no Orçamento da Receita após a aprovação da 1ª Alteração Orçamental Modificativa pela Assembleia Municipal em 28 de fevereiro de 2022, 42% dos valores recebidos dizem respeito a Transferências da União Europeia (35% em Fundos Comunitários para financiar o Investimento e 7% em Fundos Comunitários e Nacionais para financiar Projetos e Atividades do PAM), sendo os restantes valores relativos a Venda de Bens de Investimento (7%).

7.4.1 Venda de Bens de Investimento e Outras Receitas de Capital

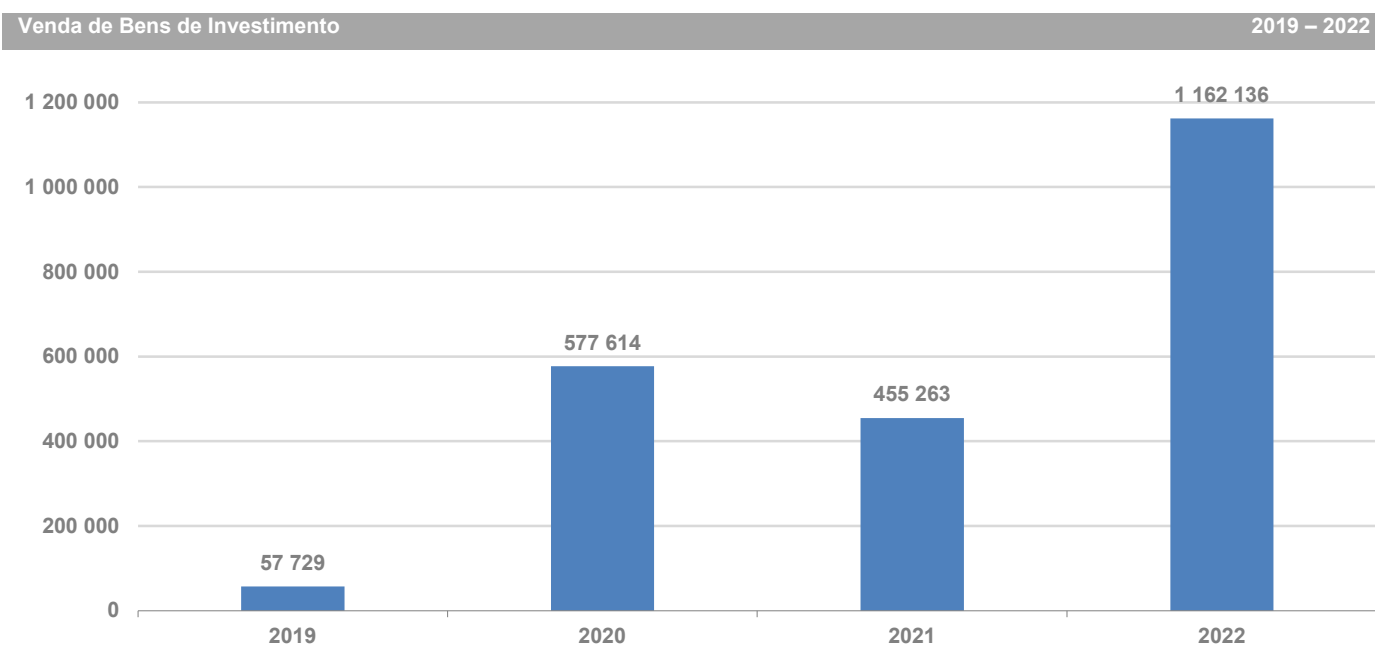
Durante o exercício de 2022, foram arrecadados € 1.162.136 na Venda de Bens de Investimento e Outras Receitas de Capital, dos quais € 9.175 foram resultado da alienação de 2 lotes na Zona Industrial (dizendo a valores restantes pela celebração de escrituras). A venda de equipamento, do estabelecimento de bebidas propriedade do Município no Largo do Pioledo, que está a ser recebido em prestações mensais, rendeu € 3.850. Com o início em fevereiro de 2022, da operação da nova Concessão do Serviço Público de Transporte de Passageiros, o Município recebeu da concessionária € 1.000.000, a título de compensação, pelos bens afetos à Concessão. O acionamento da Garantia Bancária prestada pelo loteador, para realização de obras em falta, no Loteamento no Lugar da Carreira Longa, nos termos da deliberação da Câmara Municipal de 04-04-2022 traduziu-se numa cobrança de € 30.750. Foram também recebidos no ano de 2022, a título de Reposições não Abatidas nos Pagamentos, cerca de € 92.096, relativos à devolução do valor pago em 2021 pela aquisição de máquinas de reverse vending, instaladas nas superfícies de retalho alimentar aderentes do concelho, no âmbito do projeto "Para cá do Marão Embalagens Não!", e que se mostraram inoperacionais, para a finalidade que tinham sido adquiridas. O valor restante de € 17.443, diz respeito a indemnizações pagas na sua maioria por empresas seguradoras, a título de indemnizações, maioritariamente, por estragos provocados no património municipal.

No ano de 2021 o Município, acionou uma Garantia Bancária prestada pelo loteador, para realização de obras em falta, no Lugar das Sombradeiras em Lordelo, nos termos da deliberação da Câmara Municipal de 28-06-2021, traduzindo-se numa cobrança de € 202.950. A autarquia recebeu € 3.333 pela venda de 1 lote do Bairro Norad, foram também arrecadados € 70.500 pela alienação de 1 lote na Zona Industrial e € 31.087 relativos a valores parciais de contratos promessa e valores restantes pela celebração de escrituras. A venda de equipamento do

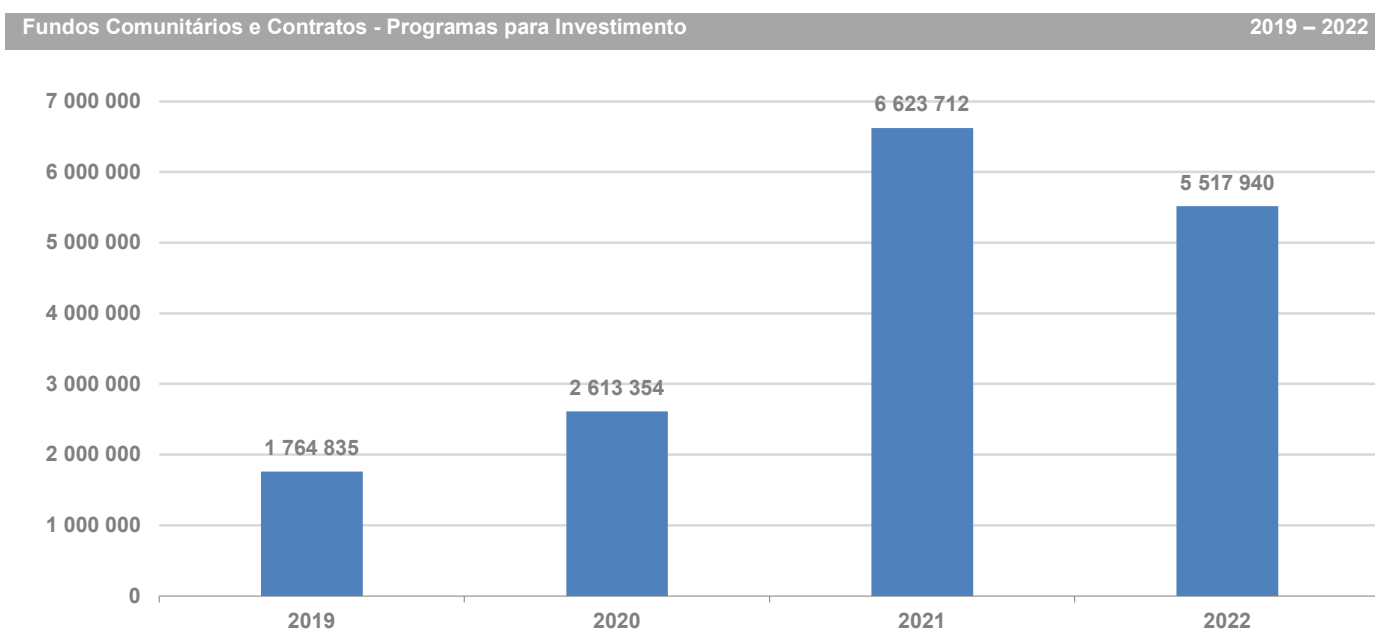
estabelecimento de bebidas propriedade do Município no Largo do Pioledo rendeu € 2.100. As Revisões de Preços de empreitadas, calculadas nos termos legais, a favor do Município, traduziu-se na cobrança em 2021 de € 29.572. O valor restante contabilizado nesta rúbrica (€ 115.721), teve como origem maioritária o recebimento de verbas, pagas por empresas seguradoras, a título de indemnizações, por estragos provocados no património municipal.

Em 2020, foram alienados 5 lotes do Bairro Norad pelo valor global de € 43.347, o recebimento de verbas pela alienação de 4 lotes na Zona Industrial totalizou € 145.759 (dizendo respeito a valores parciais de contratos promessa e valores restantes pela celebração de escrituras). A venda às Águas do Norte, S.A. dos terrenos onde se encontra construída a ETAR de Vila Real, rendeu o montante mais avultado da alienação de património municipal em 2020, cerca de € 349.377. Foram ainda arrecadados: € 1.090 relativos à compensação devida ao Município, por não cedência de área para domínio público, € 22.122 relativos a valores de Revisões de Preços de empreitadas, calculadas nos termos legais, a favor do Município, devido à redução do preço dos materiais usados na construção civil. Foram ainda recebidos € 15.919, parte deles a título de indemnização.

No ano de 2019 dos € 57.729 cobrados, € 13.875 dizem respeito à venda de 2 lotes de terreno, propriedade do Município, 1 em Constantim e 1 outro em Andrães. A venda de 1 lote de Terreno na Zona Industrial rendeu € 12.000 ao Município e a alienação de um lote no Bairro Norad, traduziu-se na cobrança de € 10.391. As Revisões de Preços de empreitadas, calculadas nos termos legais, a favor do Município, devido à redução do preço dos materiais usados na construção civil, traduziu-se no recebimento em 2019 de € 9.327. Foram ainda recebidos € 8.190, de empresas seguradoras, a título de indemnizações, maioritariamente por estragos provocados no património municipal.



7.4.2 Fundos Comunitários, Contratos Programa para Investimento



O Portugal 2020 apesar de inicialmente estar previsto terminar em 2020, acabou por ser prolongado por mais três anos, encerrando assim em 2023. O principal programa que financia o Investimento Municipal (PONorte) tinha a 31-12-2022 uma taxa de concretização de 80% (a 31-12-2021 era de 62%).

O ano de 2022, o penúltimo ano de vigência do Portugal 2020, revelou-se como um exercício de elevada arrecadação de verbas relativas a Fundos Comunitários por parte do Município de Vila Real, no último quadriénio apenas em 2021 foi arrecadada mais receita nesta rúbrica.

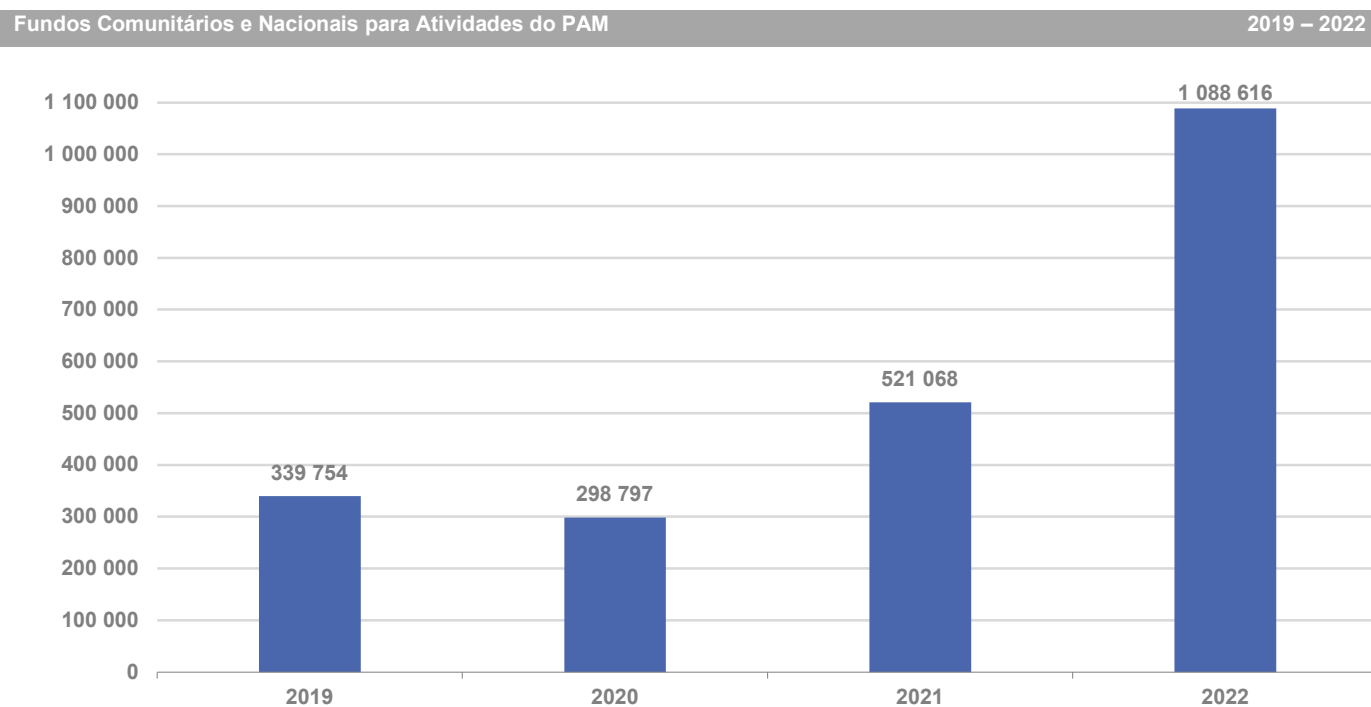
Assim em 2022, foram recebidos nesta rúbrica da receita € 5.517.940, ou seja 9,8% da Receita Global, para financiamento do Plano Plurianual de Investimentos Municipal, distribuídos por 26 projetos conforme quadro seguinte. Os valores registados a negativo, referem-se a devoluções de verbas efetuadas em 2022, relativas a montantes recebidos em anos anteriores, estas devoluções estão associadas a alterações das condições de aprovação das candidaturas.

Entidade/ Programa	Designação do Projeto	Valor Transferido 2022
NORTE 2020 - Programa Operacional Regional do Norte	Central do Biel	512 350
NORTE 2020 - Programa Operacional Regional do Norte - Promoção das TIC na Administração e Serviços Públicos	Loja do Cidadão	-32 425
POSEUR - Remodelação e Ampliação de Edifícios do Aeródromos Municipais	Centro de Proteção Civil	1 256 426
ANEPC-Autoridade Nacional de Emergência e Proteção Civil	Centro de Proteção Civil	192 000
Secretaria Geral do Ambiente -Programa Ambiente, Alterações Climáticas e Economia de Baixo Carbono	Para Cá do Marão Embalagens NÃO !!!	-8 075
Fundo Ambiental - Programa de Adaptação às Alterações Climáticas - Recursos Hídricos	Ampliação de Percursos Naturais no Parque Corgo	298 869
Instituto de Turismo de Portugal, IP	Louça Preta de Bisalhães- Valorização e Inovação Turística	21 240
Instituto de Turismo de Portugal, IP	Disponibilização de Conteúdos Multimédia aos Turistas	33 582
NORTE 2020 - Programa Operacional Regional Norte 2020	Requalificação e modernização das instalações da Escola Prado/Ferreiros	646 286
NORTE 2020 - Programa Operacional Regional Norte 2020	Centro Escolar de Lordelo	68 988
Plano Estratégico de Desenvolvimento Urbano (PEDU) - Plano de Ação Integrado para Comunidades Desfavorecidas (PAICD)	Reabilitação de Edifícios para Habitação Social nos Bairros da Laverqueira e São Vicente Paula	401 833
Plano Estratégico de Desenvolvimento Urbano (PEDU) - Plano de Ação de Regeneração Urbana (PARU)	Reabilitação da Avenida Carvalho Araújo e Envolvente	269 611
Plano Estratégico de Desenvolvimento Urbano (PEDU) - Plano de Ação de Regeneração Urbana (PARU)	Reabilitação do Quarteirão do Tribunal	88 050
Plano Estratégico de Desenvolvimento Urbano (PEDU) - Plano de Ação de Regeneração Urbana (PARU)	Reabilitação da Zona Envolvente ao Mercado Municipal	111 162
Plano Estratégico de Desenvolvimento Urbano (PEDU) - Plano de Mobilidade Urbana Sustentável (PAMUS)	Requalificação do eixo pedonal estruturante centro da cidade-Hospital e estruturação do corredor urbano de elevada procura A4/IP4 - Interface de Transportes - Hospital e Vias Externas ao Hospital	2 091
Plano Estratégico de Desenvolvimento Urbano (PEDU) - Plano de Mobilidade Urbana Sustentável (PAMUS)	Criação do Eixo Vertical Pedonal Estruturante do Centro Histórico	146 252
Plano Estratégico de Desenvolvimento Urbano (PEDU) - Plano de Mobilidade Urbana Sustentável (PAMUS)	Requalificação do Eixo Pedonal Estruturante do Norte da Cidade	129 531
Plano Estratégico de Desenvolvimento Urbano (PEDU) - Plano de Mobilidade Urbana Sustentável (PAMUS)	Estruturação do Eixo Ciclável Estruturante do Centro da Cidade - UTAD	169 780
PDR 2020 - Programa de Desenvolvimento Rural	Mercado dos Produtos da Terra	-1 059
NORTE 2020 -Programa Operacional Regional Norte 2020	Requalificação e Modernização das Instalações da Escola Secundária de São Pedro	604 591
Contrato - Programa com Ministério da Educação	Requalificação e Modernização das Instalações da Escola Secundária de São Pedro	90 923
Norte2020-Projetos Inovadores de Inclusão Social de âmbito Territorial	Bairros da Bila- Intervenção Concertada para a Inovação e Inclusão Social	71 546
POSEUR -Programa Operacional Sustentabilidade e Eficiência no Uso dos Recursos (Fundo de Coesão)	Recolha Seletiva de Bio-Resíduos	213 074
DGAL - Direção Geral das Autarquias Locais - Fundo Emergência Municipal	Contrato de auxílio financeiro - "Reparação dos danos em infraestruturas e equipamentos municipais provocados pelos incêndios florestais ocorridos em 2022"	167 166
Programa Operacional Assistência Técnica - Fundo de Solidariedade da União Europeia/Emergência da Saúde	Apoio às Ações de Mitigação da Pandemia COVID-19 em Vila Real	6 805
Fundo Ambiental-Programa de Apoio à Mobilidade Elétrica na Administração Pública	A Descarbonização pela Mobilidade Elétrica/Ambiente (+) / (-) Ruído	4 766
MAI - Fundo de Emergência Municipal/Contrato de Auxílio Financeiro	Reparação de Infraestruturas Danificadas pelas Depressões ELSA FABIAN	36 983
Instituto de Turismo de Portugal, IP	Valorização do Caminho Português Interior Santiago	5 187
Freguesias	Comparticipação em Investimentos de Iluminação Pública	10 406
Total		5 517 939

7.4.3 Fundos Comunitários e Nacionais para Atividades do PAM

Os Fundos Comunitários e Nacionais além de financiarem a realização de obras Municipais, também preveem a comparticipação de projetos imateriais de iniciativa autárquica, de caráter extraordinário e não permanente, que no caso do Município de Vila Real encontram-se discriminados no Plano de Atividades Municipal (P.A.M.). Estes montantes encontram-se consignados a determinadas despesas correntes, esta é uma

característica que distingue estas receitas, tal como os Empréstimos Bancárias, de todas as outras fontes de financiamento, condicionando assim as opções de despesa que o Município tem ao seu dispor. Tem como grande vantagem o facto de ser obtido a título definitivo e não oneroso.



No exercício de 2022, esta Receita que financia projetos que constam no Plano de Atividades Municipal alcançou o seu valor máximo dos últimos 4 anos, atingindo os € 1.088.616, e que se traduz numa taxa de crescimento médio anual de 47%.

O projeto “Apoio à Programação - Rede de Teatros e Cineteatros Portugueses” foi o projeto com maior captação de verbas, nesta rúbrica.

O valor registado a negativo, refere-se à devolução de verbas efetuada em 2022, relativa a montantes recebidos em 2021, esta devolução está associada a alteração da taxa de comparticipação dos projetos.

Entidade/ Programa	Designação do Projeto	Valor Transferido
IEFP - Instituto de Emprego e Formação Profissional	Programa CEI - Contrato Emprego Inserção +	137 587
Programa Operacional Inclusão Social e Emprego (POISE)	PEPAL-6ª Edição- Estágios na Administração Local	24 899
Fundo Florestal Permanente - Defesa da Floresta Contra Incêndios - Instituto da Conservação da Natureza e das Florestas	Apoio à realização de queimas	6 500
IFAP - Instituto de Financiamento da Agricultura e Pescas, IP	Programa de Apoio ao "Regime Escolar - Leite Escolar"	25 161
Secretaria Geral do Ambiente -Programa Ambiente, Alterações Climáticas e Economia de Baixo Carbono	Para Cá do Marão Embalagens NÃO !!!	-16 334
Fundo Ambiental	Cogestão do Parque Natural do Alvão	30 000
NORTE 2020 - PATRIMÓNIO Cultural-Programação em Rede	Palavras Cruzadas	60 200
Norte2020-Projetos Inovadores de Inclusão Social de âmbito Territorial	Bairros da Bila- Intervenção Concertada para a Inovação e Inclusão Social	24 993
IGFSS - Instituto de Gestão Financeira e Segurança Social	Sistema de Informação Cadastral Simplificado de Vila Real	57 120
NORTE 2020 - Programa Operacional Regional do Norte -	Inovar para o Sucesso-Plano Integrado de Combate ao Insucesso Escolar	110 662
IEFP - Instituto de Emprego e Formação Profissional	Programa de Apoio ao reforço de Emergência de Equipamentos Sociais e de Saúde"-MAREESS	53 315
Instituto de Turismo de Portugal	Louça Preta de Bisalhães - Valorização e Inovação Turística	12 002
Instituto de Turismo de Portugal, IP	Disponibilização de Conteúdos Multimédia aos Turistas	7 640
Direção Geral das Artes	Apoio à Programação - Rede de Teatros e Cineteatros Portugueses	200 000
Fundo Florestal Permanente - Defesa da Floresta Contra Incêndios - ICNF	Faixas de Interrupção de Combustível	713
Gabinete Técnico Florestal	Agência de Defesa da Floresta Contra Incêndios / DGAL	27 958
Programa Operacional Assistência Técnica - Fundo de Solidariedade da União Europeia/Emergência da Saúde	Apoio às Ações de Mitigação da Pandemia COVID-19 em Vila Real	143 075
POSEUR -Programa Operacional Sustentabilidade e Eficiência no Uso dos Recursos (Fundo de Coesão)	Recolha Seletiva de Bio-Resíduos	178 548
Fundo Ambiental	A Descarbonização pela Mobilidade Elétrica/Ambiente (+) / (-) Ruído	4 575
Total		1 088 616

7.4.4 Empréstimos Bancários

O recurso a Empréstimos Bancários, no atual quadro de competências municipais é uma fonte de financiamento complementar, às: Receitas Estruturais, Transferências Recebidas e Venda de Bens de Investimento, no financiamento do Investimento Municipal. No último ano foi utilizado apenas € 1 de empréstimos bancários, uma vez que por imposição do sistema informático da entidade bancária vencedora do procedimento concursal para a contratação do empréstimo

bancário com a finalidade de “Execução das infraestruturas da 1ª Fase do Pólo II – Zona Industrial de Constantim”, a abertura do processo interno na entidade bancária responsável pelo referido financiamento, requeria a utilização de uma parte do empréstimo. Na prática, apenas em 2021 a par de 2019, foram os únicos anos do quadriénio em que se verificou a utilização deste tipo de financiamento.

O Município de Vila Real tinha a 31-12-2022, contratualizado os 5 empréstimos em baixo indicados, num valor global de € 7.107.999 em condições de serem utilizados. O Município de

Vila Real não necessitou dessa verba para fazer face aos compromissos financeiros assumidos durante o ano de 2022, pagando mesmo assim atempadamente a tempo e horas.

EMPRÉSTIMOS CONTRATADOS POR UTILIZAR A 31-12-2022

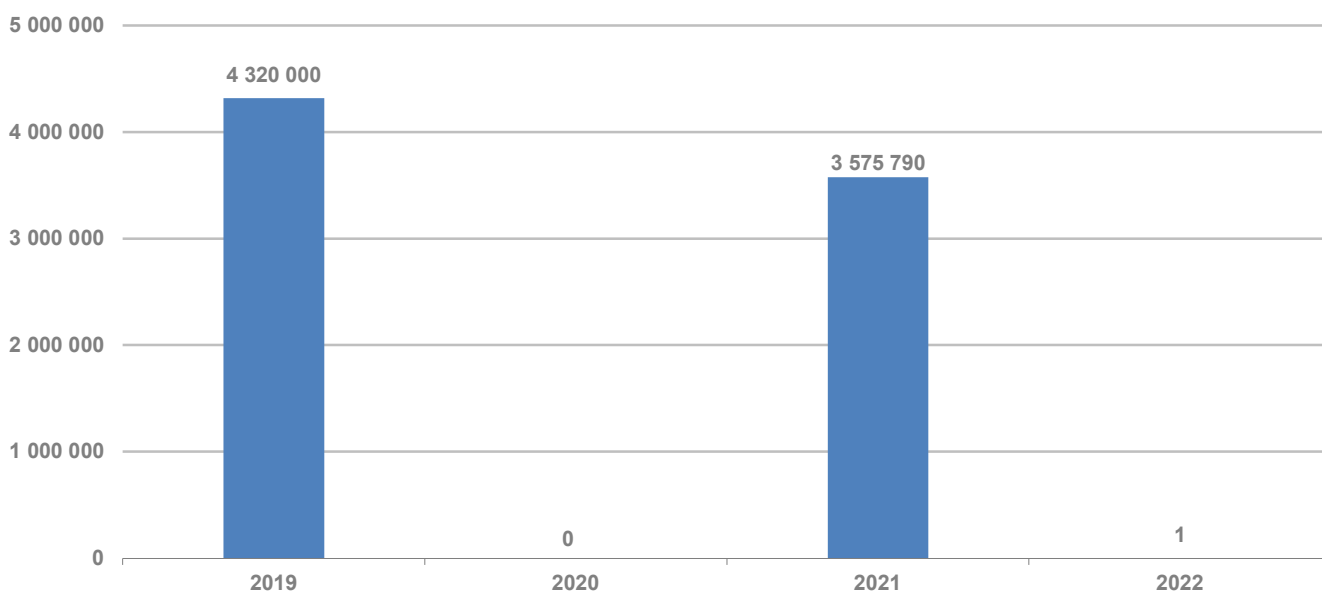
Data da aprovação pela AM	Data de Visto do Tribunal de Contas	Prazo	Investimentos Associados	Montante
29/06/18	13/09/18	20	- Construção do Centro de Proteção Civil de Vila Real	478 000
29/11/19	12/03/20	20	- Investimentos no edifício destinado a instalar a Loja do Cidadão de Vila Real	730 000
30/06/20	04/11/20	20	- Aquisição de Terrenos para o Polo II – Expansão da Zona Industrial de Constantim	200 000
30/09/20	25/02/21	20	- Requalificação e Beneficiação do Pavilhão Diogo Cão	900 000
30/06/21	16/09/21	20	- Execução das infraestruturas da 1ª Fase do Pólo II – Zona Industrial de Constantim	4 799 999
TOTAL				7 107 999

A disponibilidade de utilização destes empréstimos transita para 2023, podendo o Município recorrer a este crédito, quando se verificar a necessidade de financiamento dos respetivos projetos. É de realçar, quanto á disponibilidade de utilização dos empréstimos contratualizados, a suspensão durante 12 de março de 2020 e 31 de dezembro de 2021, do prazo de utilização dos empréstimos bancários de médio e longo prazo contratualizados pelos Municípios, imposta pelo art.º 6º da Lei

n.º 6/2020, de 10 de Abril, no âmbito do Regime Excecional Para Promover a Capacidade de Resposta das Autarquias Locais no Âmbito da Pandemia da Doença COVID-19. Na prática verificou-se uma extensão, por imposição legal, do prazo de utilização dos empréstimos bancários de médio e longo prazo, que inicialmente foi contratualizada por apenas 2 anos, procedendo-se assim á sua extensão por mais 660 dias.

Utilização de Empréstimos Bancários

2019 – 2022



O ano de 2021, foi a par de 2019, os únicos exercícios do último quadriênio em que o Município recorreu de facto ao crédito bancário, para financiar o investimento. Deste modo, estes

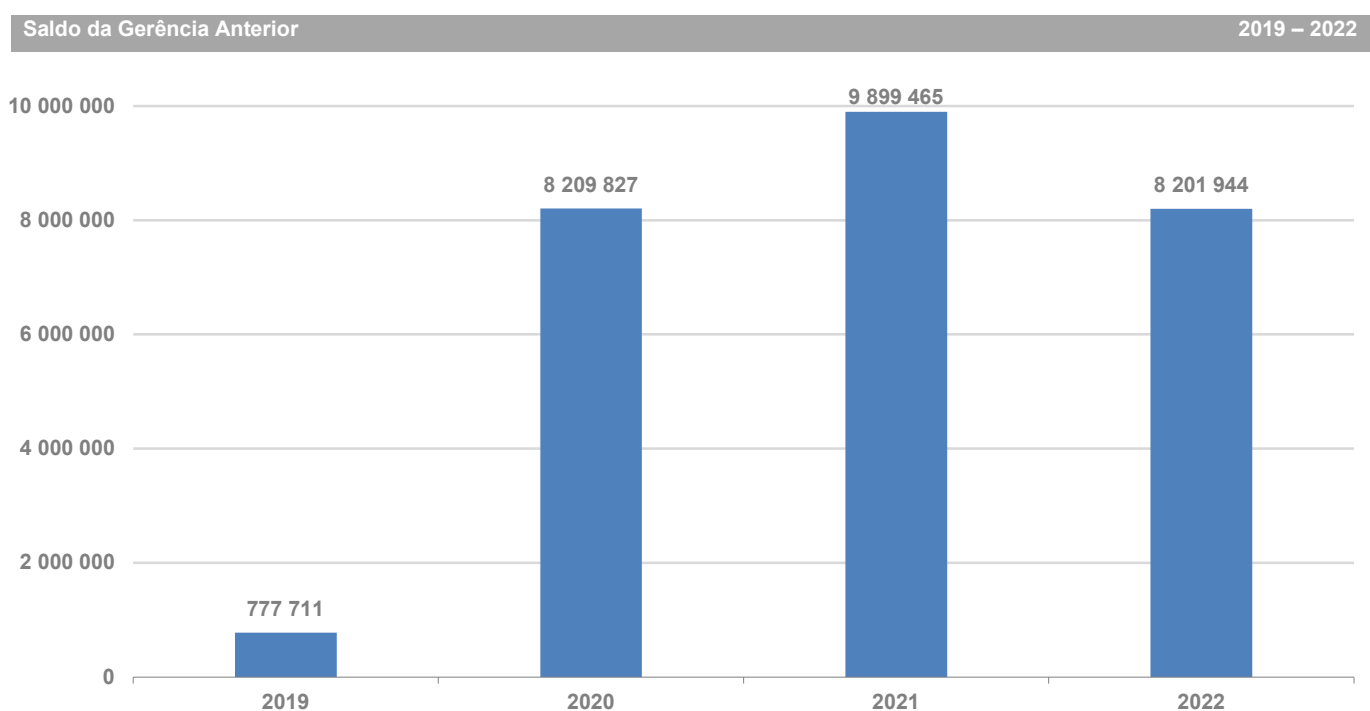
recebimentos não tiveram relevância no Orçamento Municipal em 2022.

7.4.5 Saldo da Gerência Anterior

A Norma de Contabilidade Pública 26 (NCP – 26) intitulada Contabilidade e Relato Orçamental, que integra o Sistema de Normalização Contabilística para as Administrações Públicas (SNC-AP), aprovado pelo Decreto-Lei n.º 192/2015, de 11 de Setembro, define o Saldo de gerência como: “*corresponde ao saldo de caixa apurado à data de relato. Este saldo de decompõe-se em saldo de operações orçamentais e saldo de operações de tesouraria. Para efeitos de inscrição e disponibilização do saldo de operações orçamentais deve ser associado às contas da classe zero aplicáveis o código 16 — Saldo orçamental da gerência anterior.*”. O SNC-AP revogou o POCAL, exceto nas matérias relacionadas com o Controlo Interno (Ponto 2.9), Regras Previsionais (Ponto 3.3) e Modificações do Orçamento (Ponto 8.3.1). Assim, o Município de Vila Real realizou em 2022, tal como já tinha efetuado em 2021, 2020 e 2019 uma revisão orçamental, nos termos do Ponto

8.3.1.4 do POCAL, para utilizar o Saldo da Gerência de 2021, que totalizou € 8.201.944,01, conforme consta nos documentos aprovados de Prestação de Contas do exercício de 2021, e transitou para 2022, acrescendo ao do ano, com a designação de Saldo da Gerência Anterior, para poder ser contabilizado como receita orçamental, e consequentemente utilizado para liquidar despesa, no ano de 2022.

Esta Revisão Orçamental foi aprovada em reunião de Câmara Municipal de 21 de fevereiro de 2022, e da Assembleia Municipal de 28 de fevereiro de 2022. A poupança orçamental, conforme consta nos documentos aprovados de Prestação de Contas de 2020, 2019 e 2018 alcançou os € 9.899.465,22, € 8.209.826,63 e € 777.710,53 respetivamente, o que se traduziu num Saldo da Gerência Anterior, desses mesmos montantes, nos anos de 2021, 2020 e 2019.

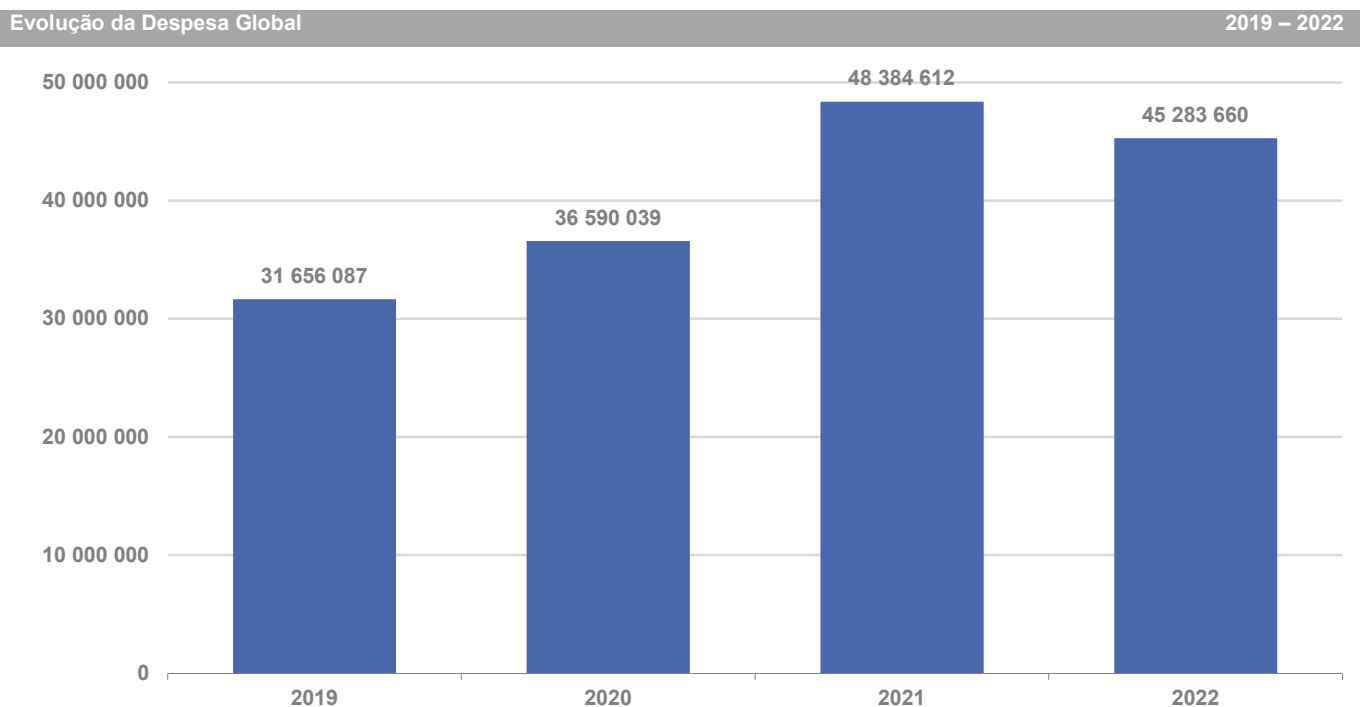


8 ORÇAMENTO DA DESPESA ESTRUTURA E EVOLUÇÃO

8.1 EVOLUÇÃO DA DESPESA GLOBAL

A Despesa Global em 2022 totalizou € 45.283.660, baixando € 3.100.952 em relação a 2021, no entanto comparativamente com o ano de 2019 regista-se um aumento de € 13.627.573.

Registou-se assim, no último quadriénio, uma taxa média de crescimento anual na despesa global de 12,7%.



8.2 EVOLUÇÃO DAS DESPESAS ESTRUTURAIS/ DESPESAS DE INVESTIMENTO

A análise da Despesa foi efetuada, através do agrupamento da despesa global em dois grupos, em função da sua aplicação:

- Despesas Estruturais – refletem os encargos com pessoal, serviço da dívida (amortizações e juros de empréstimos bancários), projetos e ações de natureza corrente constantes no Plano de Atividades Municipal (P.A.M.) e outros encargos de funcionamento do Município;
- Despesas de Investimento – são incluídos neste grupo os projetos previstos no P.P.I. que refletem investimentos diretos da autarquia e as transferências para investimentos de outras administrações (Freguesias, I.P.S.S.'s e Associações Diversas) incluídos no P.A.M..

EVOLUÇÃO DA DESPESA (2019-2022)

DESPESA	2019	%	2020	%	2021	%	2022	%	Taxa Média Crescim. Anual 2019/22
I - DESPESAS ESTRUTURAIS/ ATIVIDADES									
Pessoal	8 210 085	25,9	11 217 998	30,7	11 456 758	23,7	11 498 344	25,4	11,9
Serviço da Dívida	1 637 741	5,2	1 760 088	4,8	1 798 580	3,7	1 756 410	3,9	2,4
Plano de Atividades Municipal - Despesas e Transferências Correntes	13 265 100	41,9	13 253 131	36,2	16 109 639	33,3	20 034 539	44,2	14,7
Total das Despesas Estruturais	23 112 926	73,0	26 231 218	71,7	29 364 978	60,7	33 289 293	73,5	12,9
II - DESPESAS DE INVESTIMENTO									
Plano Plurianual de Investimentos	7 899 784	25,0	9 230 484	25,2	18 034 359	37,3	11 662 795	25,8	13,9
Plano de Atividades Municipal - Transferências de Capital	643 378	2,0	1 128 337	3,1	985 274	2,0	331 573	0,7	-19,8
Total das Despesas de Investimento	8 543 161	27,0	10 358 821	28,3	19 019 634	39,3	11 994 368	26,5	12,0
DESPESA GLOBAL	31 656 087	100	36 590 039	100	48 384 612	100	45 283 660	100	12,7

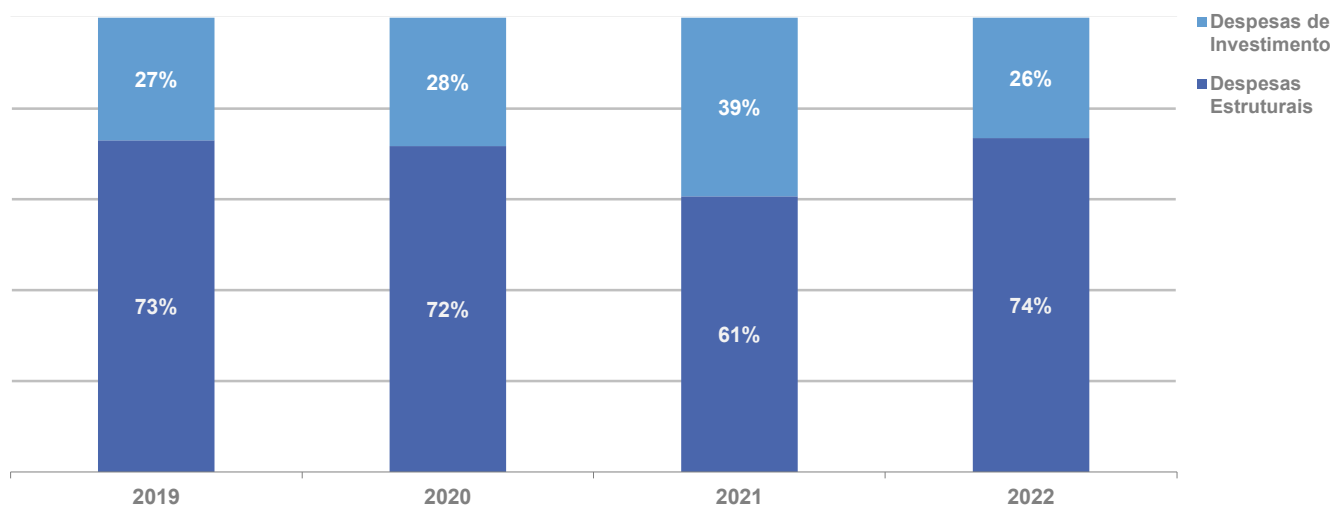
Entre 2019 e 2022, as Despesas Estruturais/ de Atividade verificaram uma taxa média de crescimento anual de 12,9%, alcançando no último ano o valor mais elevado do quadriénio, € 33.289.293. As rubricas que mais influenciaram esta variação foram as Despesas e Transferências Correntes com o PAM com um aumento médio anual de 14,7%, justificada na sua maioria com as despesas com a Recolha dos Resíduos Sólidos Urbanos assumidas diretamente pela autarquia desde 2020 e as despesas com o Pessoal, que cresceu em média 11,9% nos últimos quatro anos, maioritariamente influenciada pela

Delegação de Competências na Educação, iniciada em 2020 e que se traduziu no Município ter de assumir, desde então as despesas com as remunerações do pessoal não docente dos estabelecimentos escolares do 2º e 3º Ciclo e Secundário do concelho.

As Despesas de Investimento alcançaram os € 11.994.368, registando-se um crescimento médio anual no quadriénio de 12%, refletindo um elevado ritmo de incremento do investimento no Município de Vila Real de 2019 a 2022.

Despesas Estruturais / Despesas de Investimento

2019 – 2022



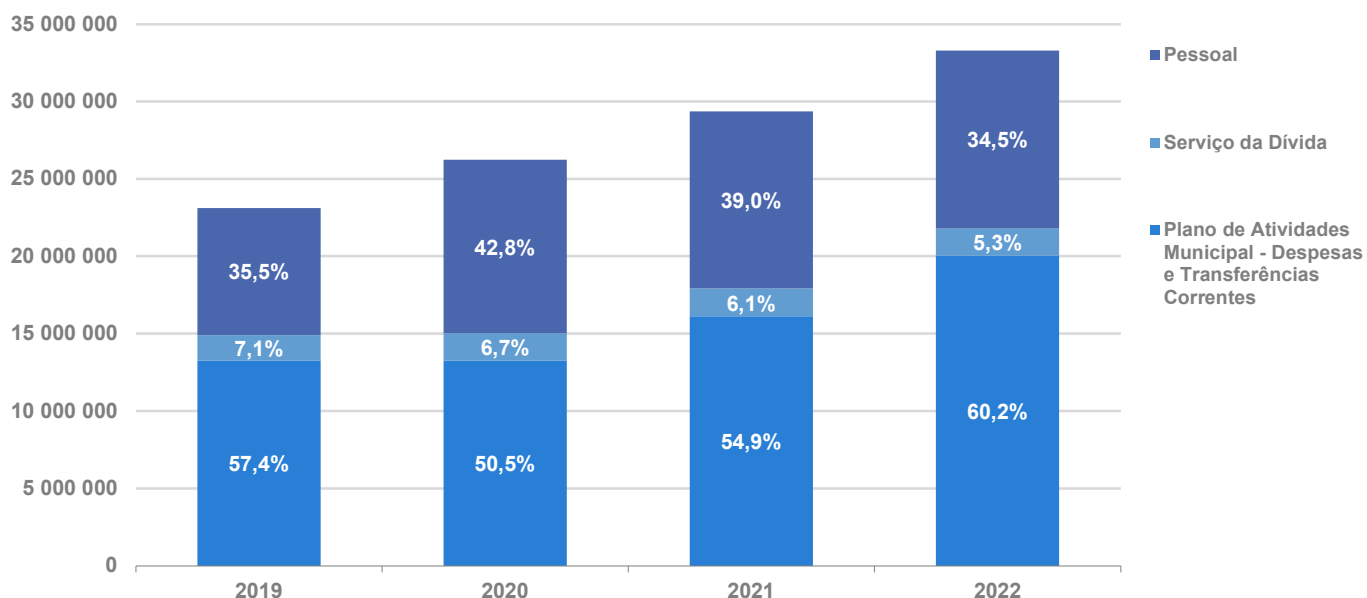
8.3 ESTRUTURA DAS DESPESAS ESTRUTURAIS/ ATIVIDADES

As Despesas Estruturais/ Atividades encontram-se desagregadas em quatro agregados, conforme a sua natureza:

- Pessoal;
- Serviço da Dívida;
- Plano de Atividades Municipal – Despesas e Transferências Correntes;

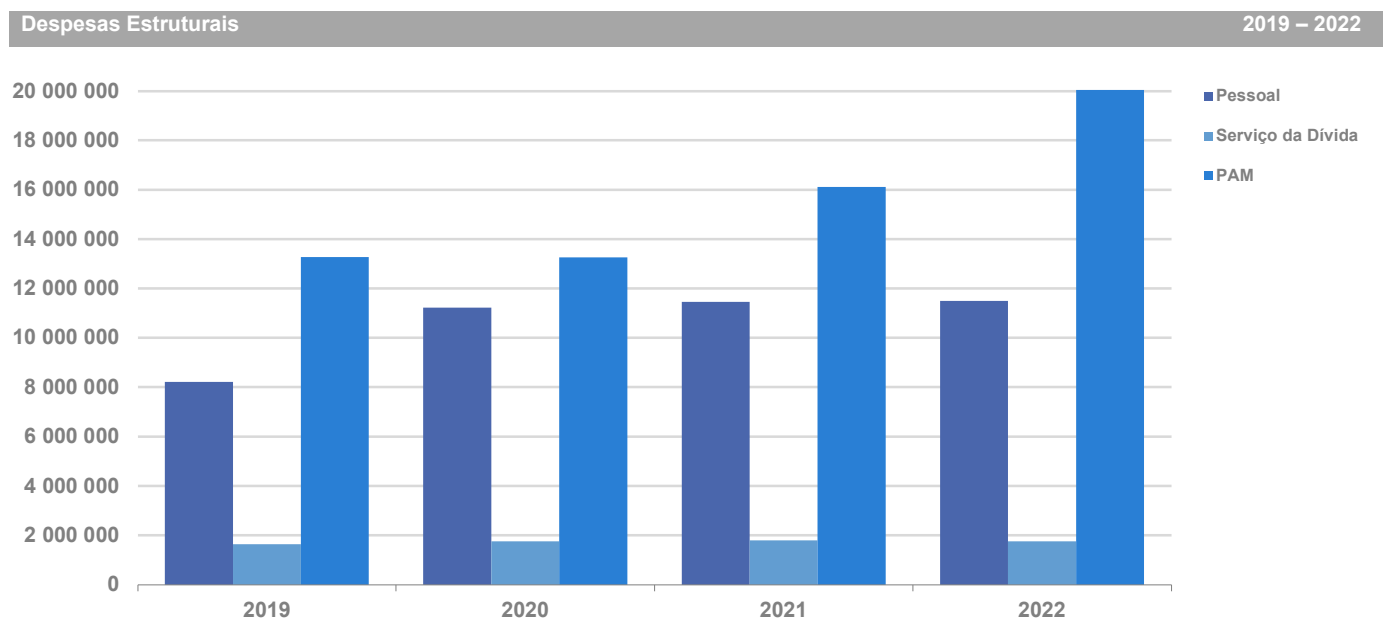
Peso das Despesas Estruturais

2019 – 2022



As ações inscritas no Plano de Atividades Municipal e que se materializam em atividades municipais nas diferentes áreas de intervenção autárquica, como: educação, ação social, cultura, desporto, etc., foram durante os últimos 4 anos o agregado das Despesas Estruturais com maior peso, atingindo em 2022 os

44,2% representando um valor de despesa de € 20.034.539. O aumento das Despesa Estruturais registadas em 2022 face a 2021, deve-se ao crescimento das Despesas do P.A.M., nas quais se verificou um aumento de € 3.924.900.



8.3.1 Pessoal

No valor da despesa global da Autarquia, o conjunto das despesas com pessoal representaram no último exercício 25,4% da Despesa Global do Município, mantendo-se em níveis que não comprometem a possibilidade de execução da restante despesa, sendo os valores próximos dos pagos em 2021. No ano de 2021, existiu um ligeiro aumento face a 2020, de cerca de 2,1%, do total destas despesas, refletindo por um lado, o aumento da Remuneração Mínima Mensal Garantida (RMMG), vulgarmente conhecido por salário mínimo, que cresceu 4,72% de 2020 para 2021, medida esta que beneficiou cerca de metade dos trabalhadores do Município, tendo os restantes trabalhadores uma atualização salarial de 0,3%, por outro lado verificou-se um crescimento dos gastos com pessoal devido à mudança de posição remuneratória de 87 trabalhadores, decorrentes das avaliações do SIADAP do ciclo 2019/2020, e

que se traduziram em aumentos salariais em 2021. Assim, verificou-se que o incremento da despesa com pessoal em 2021, comparativamente com 2020, justifica-se pelo aumento dos vencimentos dos trabalhadores contratados em anos anteriores, e não pelo aumento do número de trabalhadores, visto que o número total de trabalhadores manteve-se inalterado de 2020 para 2021.

Comparativamente com 2019, registou-se um elevado crescimento desta rúbrica em 2020, refletindo a inclusão dos trabalhadores integrados na autarquia no âmbito do processo de transferência de competências no domínio da Educação, nos termos do Decreto-Lei nº 21/2019, de 30 de janeiro, que concretiza o quadro de transferência de competências para os órgãos municipais, sendo que no final de 2020, totalizavam 203 efetivos.

Despesas com Pessoal	2019		2020		2021		2022		Taxa Média Crescim. Anual 2019/21
	Valor	%	Valor	%	Valor	%	Valor	%	
Remunerações Certas	6 310 072	76,9%	8 769 584	78,2%	8 915 550	77,8%	8 872 339	77,2%	12,0%
Segurança Social	1 711 819	20,9%	2 298 547	20,5%	2 377 496	20,8%	2 396 564	20,8%	11,9%
Abonos Variáveis	188 194	2,3%	149 867	1,3%	163 713	1,4%	229 441	2,0%	6,8%
Total	8 210 085	100%	11 217 998	100%	11 456 758	100%	11 498 343	100%	11,9%

Do total dos encargos com o pessoal, 77,2% ou seja € 8.872.339 dizem respeito a Remunerações Certas, sendo assim o agregado com maior peso nas Despesas com Pessoal.

O crescimento de 2019 para 2020, espelha a integração nos serviços do Município dos trabalhadores que estavam afetos aos estabelecimentos escolares do 2º, 3º Ciclos e Secundário, no âmbito da transferência de competências da educação. O aumento de 2021, face a 2020, justifica-se pelos referidos aumentos salariais decorrentes: da atualização da RMMG, atualização salarial da Função Pública e mudanças de posições remuneratórias decorrentes do SIADAP. No exercício de 2022, registou-se o mesmo nível de despesa do ano de 2021.

Na rubrica Segurança Social, as despesas com maior significado são: as contribuições da autarquia, como entidade patronal, para a Caixa Geral de Aposentações (CGA) e Instituto de Gestão Financeira da Segurança Social (funcionários admitidos após 31-12-2005), e as despesas com Saúde dos funcionários, vulgarmente conhecida como “ADSE”. Quanto a esta matéria, é de referir, que são as Autarquias que suportam, de facto, todos os encargos com a saúde dos seus funcionários e agregados familiares. A ADSE, funciona apenas como intermediária com os estabelecimentos de saúde (Hospitais, Clínicas e Centros de Saúde) e outros prestadores de cuidados de saúde, no pagamento destas despesas. No ano de 2022, esta rúbrica da despesa ficou ao nível do registado em 2021. Como consequência do aumento da massa salarial suportada pela autarquia, verificada em 2021, devidos às atualizações salariais, e em 2020 devido às transferências de competências e de trabalhadores afetos à educação, os encargos suportados pela entidade patronal, sobre as remunerações associados, também registaram um crescimento proporcional.

Do agregado Abonos Variáveis fazem parte as despesas com: senhas de presença dos eleitos, trabalho extraordinário, trabalho

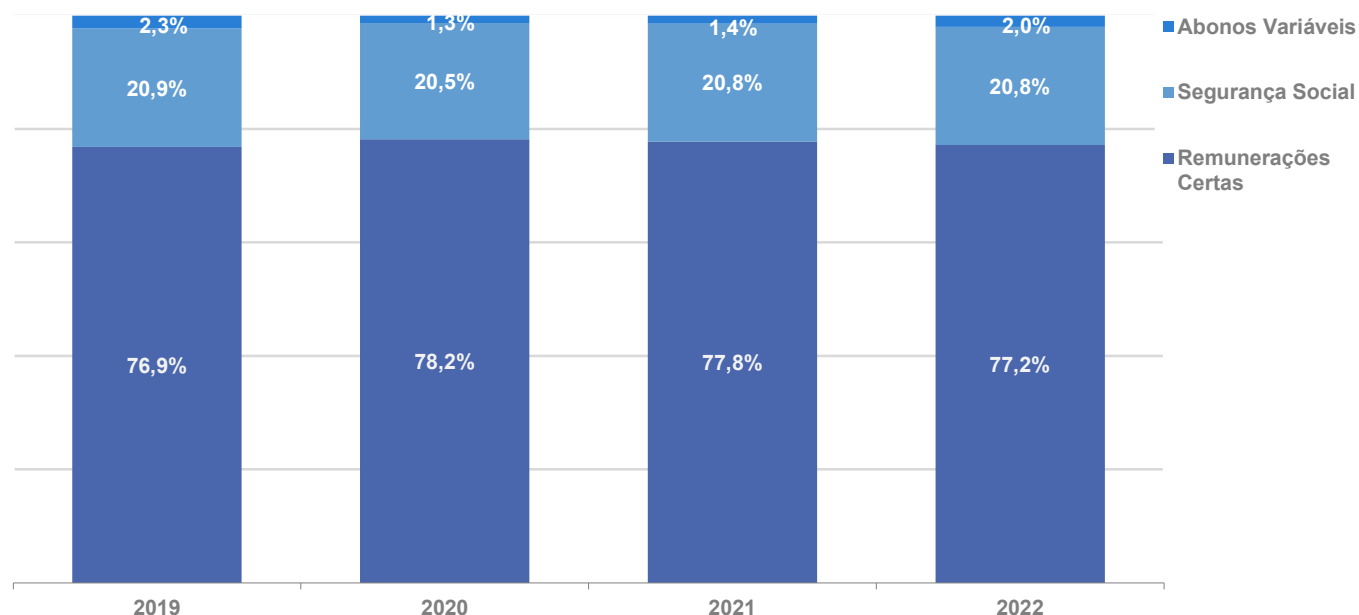
prestado em dias de descanso semanal, complementar e feriados e indemnizações por cessação de funções.

Comparativamente com 2021, registou-se em 2022 um crescimento destas despesas, justificado maioritariamente pelo acréscimo em cerca de € 66.111, dos encargos com trabalho extraordinário, trabalho prestado em dias de descanso semanal, complementar e feriados, devido ao retomar em 2022 da realização de alguns projetos em 2022 que não se realizaram no ano anterior, devido á pandemia, como o Circuito Internacional de Vila Real, as Festas da Cidade e do Concelho, o festival Rock Nordeste, que requerem para a sua execução a realização deste tipo de despesas com pessoal.

O aumento destes valores em 2021, face a 2020, justifica-se maioritariamente pela realização de 5 sessões ordinárias e 4 sessões extraordinárias da Assembleia Municipal em 2021, enquanto que em 2020 realizaram-se apenas 4 sessões ordinárias, em vez das 5 sessões legalmente definidas, como consequência da pandemia COVID 19, que impossibilitou a realização da sessão de abril, tendo existido em 2020 apenas 2 sessões extraordinárias. A redução de 2020 face ao ano anterior justifica-se pelo menor número de sessões da Assembleia Municipal, uma vez que em 2019 registaram-se as 5 sessões ordinárias e 5 sessões Extraordinárias da Assembleia Municipal, traduziu-se numa redução de cerca de € 16.954 nas despesas desta rúbrica, justificando parte do decréscimo registado de 2019 para 2020. Por outro lado, os constrangimentos trazidos pela pandemia ao nível da mobilidade, nomeadamente aquando dos períodos de confinamento, levou a uma redução em 2020, face a 2019 de cerca de € 8.555 do valor pago a título de Deslocações e Ajudas de Custo, contribuindo assim para a redução dos valores da rúbrica de Abonos Variáveis.

Estrutura das Despesas com Pessoal

2019– 2022



Na análise das variações da estrutura das despesas com pessoal ao longo do quadriénio, verifica-se que a estrutura das

despesas com pessoal manteve-se estável, não existindo nenhuma variação significativa.

Despesas com Pessoal	Eleitos Locais	Pessoal dos Gabinetes de Apoio à Presidência e Vereação	Pessoal do Quadro	Pessoal em Regime de Tarefa ou Avença	Pessoal em Qualquer Outra Situação	TOTAL
Remunerações Certas	264 084	168 953	8 009 104	265 483	164 714	8 872 339
Segurança Social	64 795	39 655	2 230 519	21 878	39 717	2 396 564
Abonos Variáveis	33 265	252	185 761	0	10 163	229 441
Total	362 144	208 861	10 425 385	287 361	214 593	11 498 343

O Pessoal do Quadro é o grupo que tem um maior peso financeiro nesta rubrica da despesa (91%) do total. Os abonos variáveis dos eleitos locais, incluem o pagamento das senhas de presença (€ 3.903) da Câmara Municipal relativas a 26 reuniões, e € 26.862 da Assembleia Municipal referentes a 6 sessões e a 16 reuniões das comissões. A partir de 2016, e com vista a dar cumprimento às orientações da DGAL, sobre o cumprimento dos limites legais de despesas com pessoal, foi contabilizada pela

primeira vez em Despesas com Pessoal, rúbrica “Pessoal em Regime de Tarefa ou Avença” as despesas com os contratos de Aquisição de Serviços na Modalidade de Avença que o Município de Vila Real tinha em vigor, representando no último ano € 287.361.

Na rúbrica Pessoal em Qualquer outra Situação, encontram-se refletidos os encargos com os trabalhadores com contrato a termo certo do Município.

8.3.2 Serviço da Dívida

O Serviço da Dívida é constituído pelo pagamento de amortização e juros, provenientes dos empréstimos obtidos anteriormente junto de instituições bancárias e juros de mora. A partir de 2017, e seguindo indicações da DGAL, foram contabilizados em amortização de capital, os valores pagos pela autarquia relativos ao contrato de partilha de poupanças líquidas celebrados entre o Fundo de Eficiência Energética ("FEE") e o Município. Este contrato obriga o Município a devolver parte das verbas recebidas anteriormente, para financiar o investimento realizado em infraestruturas de poupança energética na iluminação pública. Os montantes a devolver até 2019, foram calculados com base na estimativa dos valores poupados pelo Município com a instalação das mencionadas novas infraestruturas. Estão assim, refletidos nesta rubrica em 2019 cerca de € 10.945,20, relativas a poupanças líquidas.

Nos anos de 2019, 2020 e 2021 apesar dos indexantes associados ao serviço da dívida (Euribor a 3 e 6 meses) terem atingido mínimos históricos, alcançando a Euribor a 6 meses o seu valor mínimo a 20 de dezembro de 2021 (-0,554%), registou-se um aumento dos encargos com o Serviço da Dívida, como consequência do recurso em 2019 e 2021 ao Crédito Bancário para financiamento de Investimentos Municipais, conforme explicitado no ponto 7.4.4. Até ao ano de 2021 o Município de Vila Real tinha empréstimos contratualizados com o indexante associado a Euribor a 3 meses, no entanto nesse ano, terminou o prazo de amortização dos 2 únicos empréstimos com esse indexante, assim em 2022 todos os empréstimos de médio e longo prazo contratualizados pelo Município de Vila Real, tinham como indexante a Euribor a 6 meses. Desde o referido mínimo histórico, no final do ano de 2021, a Euribor a 6 meses apresentou durante o ano de 2022 um aumento contínuo, alcançando no final de 2022, cerca 2,7%.

Do total da despesa suportada com o serviço da dívida pelo Município de Vila Real em 2022, que atingiu € 1.756.410, cerca

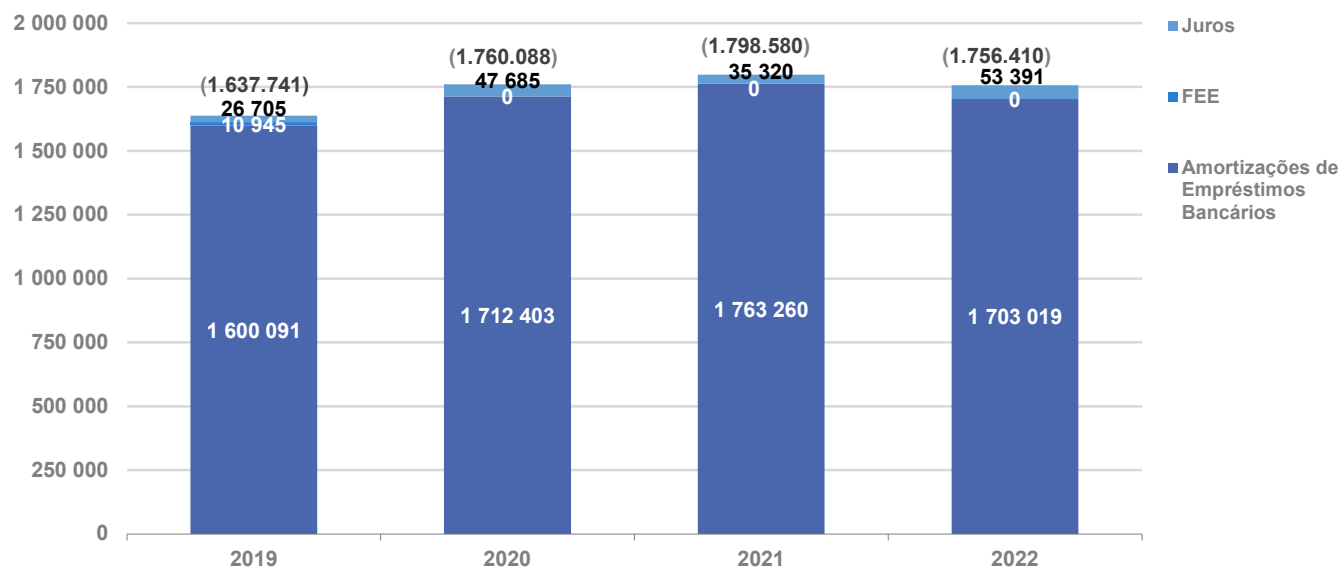
de € 53.391 dizem respeito a juros e € 1.703.019 são relativos à amortização de capital. No valor de juros pagos, estão incluídos os juros devidos pelos empréstimos bancários, como também € 3.400 suportados pelo Município relativos à garantia bancária prestada ao Tribunal Judicial da Comarca de Vila Real para garantia da expropriação de 182 parcelas de terreno para a "Expansão da Zona Industrial de Constantim". Os indexantes associados ao serviço da dívida (Euribor a 3 e 6 meses), assumiram valores negativos, desde abril de 2015 no caso da Euribor a 3 meses, e desde novembro de 2015, para a Euribor a 6 meses, regressando a valores negativos durante o ano de 2022. Assim, as baixas taxas de juro, até 2022, permitiram ao Município utilizar novos empréstimos em 2019 e 2021, sem com isso gerar um acréscimo significativo do serviço da dívida, sendo que o aumento da taxa de juro em 2022, não teve um impacto negativo significativo no serviço da dívida, que até diminuiu de 2021 para 2022, uma vez que o aumento dos juros (€ 18.071), foi mais que compensado pela redução da amortização de empréstimos (-€ 60.241).

O último exercício fica marcado por o Município ter acabado de liquidar na totalidade 8 empréstimos contratualizados em 2001 e 2002, para financiar os seguintes investimentos:

- Biblioteca Municipal de Vila Real;
- Acesso a Folhadela pela UTAD;
- Recuperação do Loteamento Industrial;
- Beneficiação da Rua de Santa Iria e Ligação à Cidade de Orense;
- Conservatório Regional de Música (2 empréstimos, um com bonificação e outro sem bonificação);
- Conservatório Regional de Música (2 empréstimos, um com bonificação e outro sem bonificação);

Serviço da Dívida

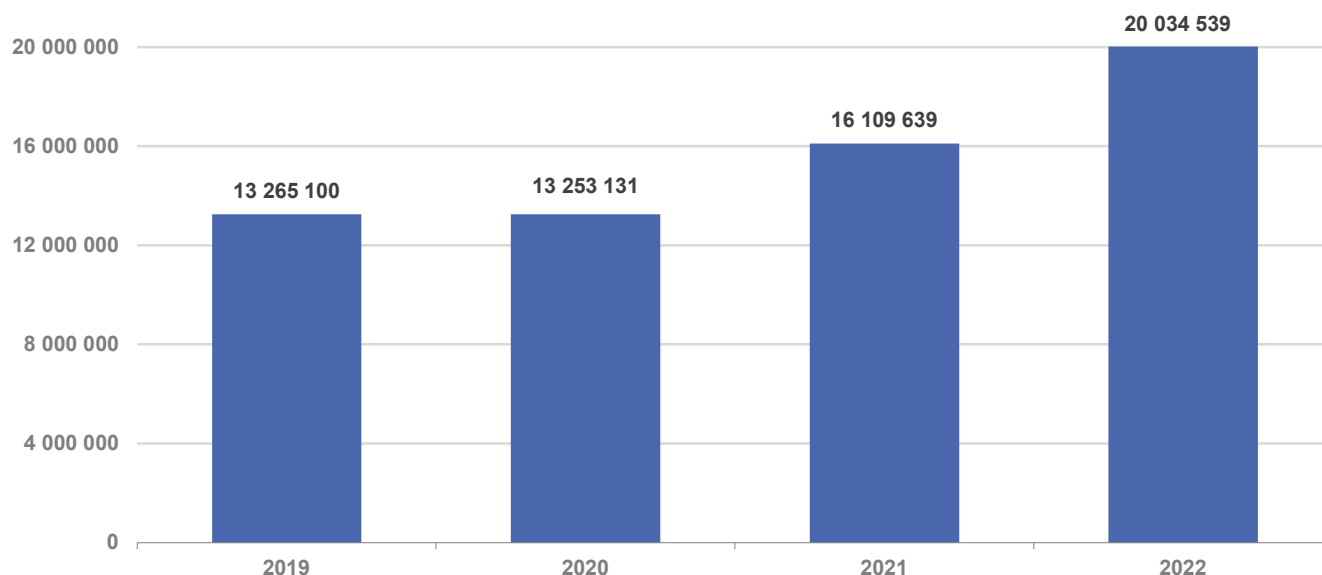
2019 – 2022



8.3.3 Plano de Atividades Municipal – Despesas e Transferências Correntes

Plano de Atividades Municipal - Despesas e Transferências Correntes

2019 – 2022



As despesas e transferências correntes do Plano de Atividades Municipal (P.A.M.) totalizaram em 2022 cerca de € 20.034.539, aumentando € 3.924.900 face a 2021, influenciado decisivamente pelo retomar da normalidade e das iniciativas municipais existentes antes da pandemia, com o respetivo

acréscimo da despesa. As despesas e transferências correntes do Plano de Atividades Municipal representando 44,2% da despesa global municipal em 2022. A Despesa com projetos imateriais do Município, atingiu em 2022 o valor mais elevado do último quadriénio.

	2019	%	2020	%	2021	%	2022	%	Taxa Média Crescim. Anual 2019/22
Plano de Atividades Municipal - Despesas e Transferências Correntes	13 265 100	100%	13 253 131	100%	16 109 639	100%	20 034 539	100%	14,7%
- Projetos/ Ações	8 897 108	67%	8 665 328	65%	10 914 720	68%	13 284 873	66%	14,3%
- Transferências Correntes Administrações Públicas e Privadas	4 367 992	33%	4 587 803	35%	5 194 919	32%	6 749 667	34%	15,6%
• Freguesias	1 104 574	8%	1 163 910	9%	1 179 230	7%	1 109 107	6%	0,1%
• Associações de Municípios	120 017	1%	118 637	1%	132 602	1%	211 125	1%	20,7%
• Empresas Municipais	238 043	2%	237 548	2%	272 548	2%	302 548	2%	8,3%
• Outras	2 905 358	22%	3 067 709	23%	3 610 540	22%	5 126 887	26%	20,8%

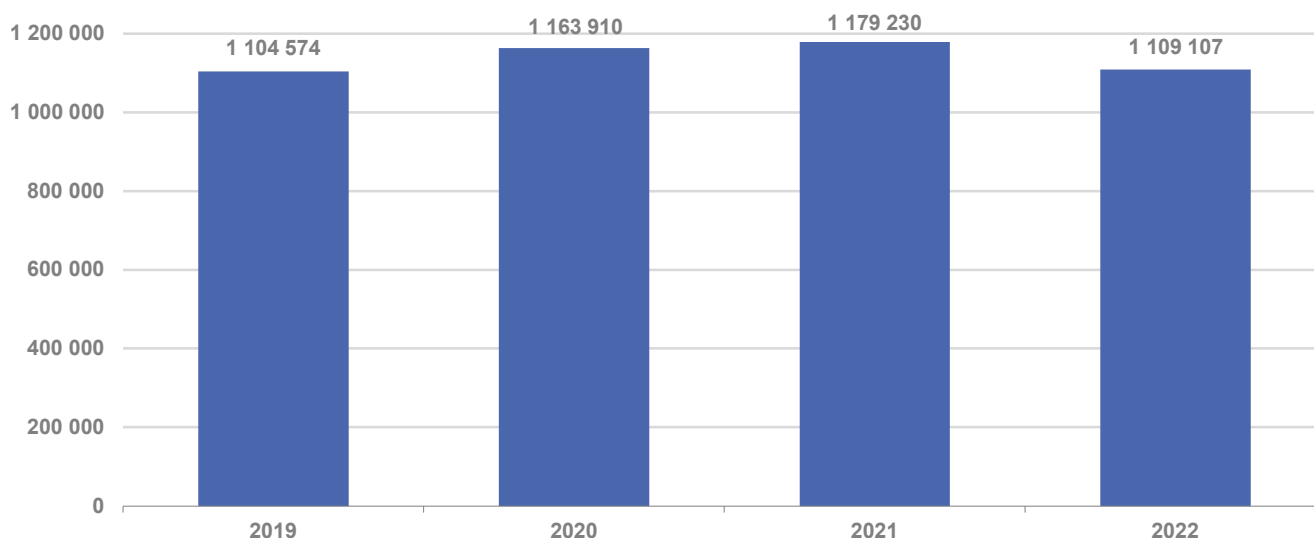
Os pagamentos efetuados em 2022, relativos a Projetos e Ações do Plano de Atividades Municipal totalizaram € 13.284.873, registando uma taxa de crescimento médio anual nos últimos 4 anos de 14,3%. Estão incluídas nesta rubrica, as despesas com: a disponibilização nos estabelecimentos de ensino do concelho do serviço de refeições escolares, os transportes escolares, o serviço de prolongamento de horários nos Jardins de Infância e no 1º Ciclo do Ensino Básico, os programas de intervenção social de apoio aos mais carenciados, o serviço de limpeza urbana, as despesas com a iluminação pública no concelho, os encargos com a programação do Teatro Municipal, as despesas de manutenção dos Mercados Municipais e Feiras e desde 2020 as despesas com a recolha e tratamento dos Resíduos Sólidos. O crescimento de 2021 para 2022, dos Projetos e Ações do PAM reflete a retoma na realização de alguns projetos em 2022 que estiveram suspensos em 2020 e 2021, devido à pandemia, dos quais se destacam: o Circuito Internacional de Vila Real, as Festas da Cidade e do Concelho, o festival Rock Nordeste, por outro lado, verificou-se um aumento dos encargos com instalações, associadas ao aumento da despesa da eletricidade e do gás nas instalações municipais, há ainda a acrescer, como causa do incremento em 2022 da despesa municipal em Projetos e Ações do PAM, o aumento generalizado do preço dos bens e serviços durante o ano de 2022, e que se traduziu numa taxa de inflação média do ano de 2022 em Portugal de 7,83%, sendo a taxa de inflação mais alta dos últimos 30 anos. Assim, os mesmos Projetos e Atividades de 2021, foram realizadas em 2022, com uma despesa superior, devido ao efeito inflação.

O incremento de 2020 para 2021, reflete um aumento das verbas na maioria dos projetos e Ações do PAM, devido ao retomar em parte da atividade devido ao controle da pandemia, dos quais se destacam pelo seu crescimento: o Programa de Refeições Escolares do JI e EB1 (devido ao fim do ensino à distância em 2021), a Recolha e o Tratamento dos Resíduos Sólidos Urbanos (justificado pela duplicação da Taxa de Gestão de Resíduos paga à Agência Portuguesa do Ambiente que passou de € 11 para € 22 a tonelada, bem como pelo aumento da Tarifa de Gestão de Resíduos cobrada pela Entidade Reguladora dos Serviços de Águas e Resíduos), o projeto Para Cá do Marão Embalagens Não!, o Programa Municipal de Cultura.

A redução de 2019 para 2020, reflete por um lado o cancelamento de diversos eventos e a suspensão do ensino presencial, em virtude do contexto pandémico que se viveu durante o ano de 2020, com a correspondente diminuição da despesa com a aquisição de bens e serviços, por outro lado registou-se o aumento de alguns gastos que no entanto foram inferiores às diminuições causadas pela pandemia. Ao nível das despesas que registaram diminuições destacam-se: a Promoção e Divulgação do Circuito Internacional de Vila Real, as Festas da Cidade e do Concelho, a Promoção e Dinamização do Festival Rock Nordeste, os Transportes e as Refeições Escolares. Quanto aos incrementos da despesa há a realçar: a Recolha e Tratamento dos Resíduos Sólidos Urbanos e Recolha Seletiva, o Programa Municipal de Apoio à Saúde e a Conservação dos Estabelecimentos de Ensino.

Transferências Correntes para as Freguesias

2019 – 2022



No ano de 2015 entrou em vigor uma nova delegação de competências do Município de Vila Real nas freguesias, aprovada na reunião de Câmara de 16 de setembro de 2014 e na sessão da Assembleia Municipal de 30 de setembro de 2014. Esta nova delegação de competências, foi elaborada dando cumprimento ao estabelecido na nova lei do Regime Jurídico das Autarquias Locais, Lei 75/2013, de 12 de setembro. Deste modo, foram celebrados Acordos de Execução de Delegação de Competências (para: gestão e manutenção de espaços verdes, limpeza das vias e espaços públicos, manutenção de mobiliário urbano e realização de pequenas reparações em edifícios escolares) e Contratos Interadministrativos de Delegação de Competências (para: o transporte escolar de alunos carenciados, gestão e manutenção de parques infantis e de lazer, gestão e manutenção de Polivalentes Desportivos Municipais) com as 20 Freguesias do concelho. Em 16 de abril de 2018 foram aprovadas pela Câmara Municipal, e em 30 de abril de 2018 pela Assembleia Municipal, um alargamento da delegação de competências aprovada em 2014, ao nível da educação, nomeadamente na contratação de Pessoal de apoio às Refeições Escolares, Acolhimento e Prolongamento de Horário dos Jardins de Infância e Escolas do 1º Ciclo de Ensino Básico (entrou em vigor no ano letivo 2018/2019), a na Gestão das Feiras de Gado de Lordelo e da Srª da Pena que transitaram também para as respetivas freguesias, mas apenas a partir do ano de 2019.

As transferências correntes para as freguesias cresceram continuamente ao longo dos três primeiros anos do quadriénio,

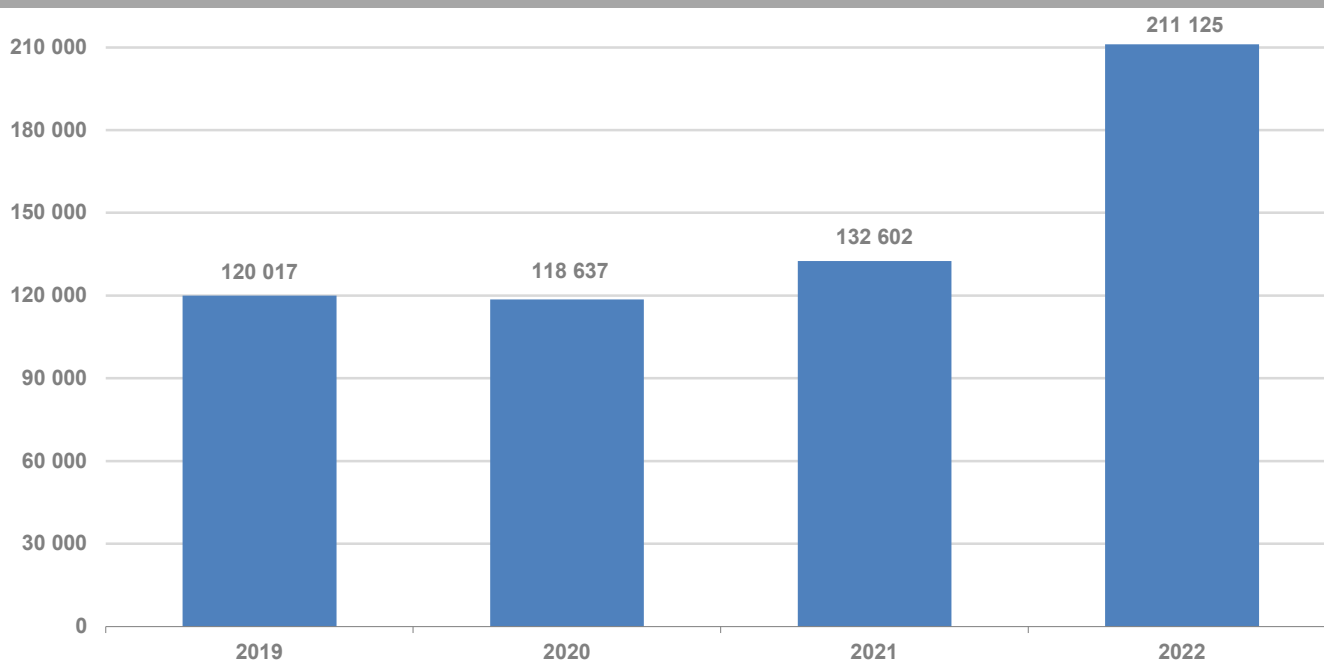
alcançando-se em 2021 o maior montante de transferências correntes para as freguesias dos últimos quatro anos, registando-se um ligeiro recuo em 2022 nos valores pagos. A diminuição em cerca de € 70.123 de 2021 para 2022, deve-se á conjugação do aumento das Transferências de Competências (€ 14.196) com a diminuição dos Contratos Administrativos ao nível do transporte escolar (-€ 43.589) e do acolhimento, refeições e prolongamento de horário (-€ 40.730), uma vez que o Município assumiu diretamente parte destas despesas.

O acréscimo em cerca de € 15.320 das transferências de 2020 face a 2021, justifica-se pela conjugação do acréscimo das transferências com a educação (€ 56.064) com a redução em cerca de € 40.744 nas restantes transferências.

O crescimento verificado em 2020, face a 2019 é na sua maioria justificado pela transferência em 2020 de: € 39.720 para as freguesias atravessadas pela EM 313 e EM 313-1, que garantiram a sua limpeza, incremento de € 40.133 nos pagamentos para transporte de alunos carenciados e apoio no acolhimento e prolongamento de horários, conjugado com uma redução de € 23.721, de 2019 para 2020, das comparticipações para a manutenção de parques infantis e de lazer. Em 2020 foram ainda transferidos € 30.000 para as freguesias com vista a apoiar o combate à pandemia COVID-19, sendo que em 2019 tinham sido transferidos € 30.000 para participar a participação das Freguesias nas Marchas de Santo António, em 2020 não se realizaram estas festividades, não tendo assim sido suportados estes gastos.

Transferências Correntes para Associações de Municípios

2019 – 2022



Em 2022, as Transferências Correntes para Associações de Municípios, foram pagas à A.M.V.D.N. (€ 111.816) para suportar as despesas com a esterilização de animais de companhia do Centro de Recolha Oficial de Animais e encargos com o Canil/Gatil, à Associação Douro Alliance (€ 73.620) e à Comunidade Intermunicipal do Douro (€ 25.689) destinados a financiar: a participação do Município de Vila Real no apoio à Operação "Somos Ucrânia", a participação na BTL - Bolsa de Turismo de Lisboa e os encargos de funcionamento.

As transferências efetuadas em 2021 para as Associações de Municípios foram entregues: € 40.254 à A.M.V.D.N., com vista a financiar os encargos suportados com a esterilização de animais de companhia do Centro de Recolha Oficial de Animais e encargos com o Canil/Gatil e € 92.347 destinados a financiar os encargos de funcionamento da Associação Douro Alliance.

Durante o exercício de 2020, foram realizadas Transferências Correntes para Associações de Municípios no montante total de € 118.637 e foram entregues: à A.M.V.D.N. (€ 24.772), à Associação Douro Alliance (€ 76.826) e à Comunidade Intermunicipal do Douro (€ 17.039) destinados a financiar os encargos de funcionamento.

No ano de 2019, foram pagos a título de Transferências Correntes para Associações de Municípios, € 3.188,78 à Comunidade Intermunicipal do Douro, com vista a comparticipar a execução de um stand na Bolsa de Turismo de Lisboa/2019, e ainda cerca de € 41 828 à A.M.V.D.N. e € 75.000 à Associação Douro Alliance, com vista a financiar os encargos de funcionamento destas duas associações.

Entidade Beneficiária	Montante Transferido
VILA REAL SOCIAL, E.M., S.A.	200 000
AGUAS DO INTERIOR - NORTE, E.I.M.,S.A.	102 548
Total	302 548

A necessidade das transferências correntes anuais para as Empresas Municipais, justifica-se pelos preços praticados por estas entidades nos serviços prestados, ser insuficiente para suportar a totalidade dos custos ocorridos para a oferta dos mesmos.

Em 2020 deu-se a fusão entre a EMARVR e a AdIN, tendo esta empresa intermunicipal absorvido a Empresa Municipal de Águas e Resíduos de Vila Real (EMARVR) e assumido a totalidade da sua atividade, exceção feita à já mencionada Gestão dos Resíduos Sólidos, que foram internalizados no Município. Assim, se até 2019 o Município efetuava anualmente um contrato programa com a EMARVR para financiar a gestão e manutenção das redes de águas pluviais na área do concelho de Vila Real, a partir de 2020, esse contrato programa passou a ser celebrado com a AdIN, (o contrato programa de 2020 foi aprovado em reunião da Câmara Municipal de 14-07-2020 e sessão da Assembleia Municipal de 31-07-2020, o contrato programa de 2021 aprovado em reunião da Câmara Municipal de 17-05-2021 e sessão da Assembleia Municipal de 30-06-2021 e o contrato programa de 2022 aprovado em reunião da Câmara Municipal de 14-06-2022 e sessão da Assembleia Municipal de 30-06-2022), uma vez que a gestão e manutenção dessas redes é uma atividade conexas com a atividade contratualmente cometido à AdIN. Os valores pagos pelo Município em 2019 à EMARVR, e em 2020, 2021 e 2022 à AdIN, por estes serviços, mantiveram-se ao mesmo nível. Em 2022 foram também transferidos € 200.000, para a Vila Real Social, ao abrigo do contrato programa aprovado em reunião da Câmara Municipal de 04-04-2022 e sessão da Assembleia Municipal de 28-04-

2022, tendo como fim: a promoção de habitação social e gestão social, patrimonial e financeira dos bairros sociais do Município, arrendamento jovem no Bairro dos Ferreiros, a gestão do estacionamento tarifado à superfície não concessionado e a gestão do estacionamento do Parque de Estacionamento do Seixo.

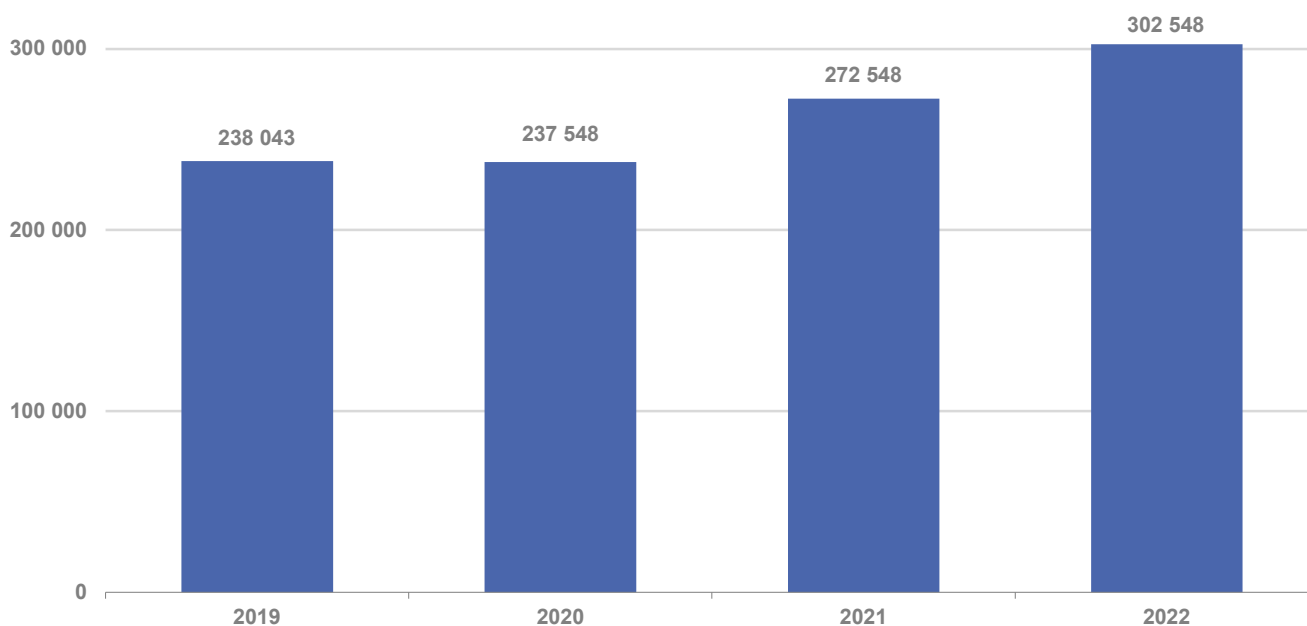
O contrato programa de 2021 celebrado com a Vila Real Social, no valor de € 170.000, com vista a financiar a sua atividade anual, foi aprovado em reunião da Câmara Municipal de 22-03-2021 e sessão da Assembleia Municipal de 14-04-2021.

O contrato programa de 2020 celebrado com a Vila Real Social, no valor de € 135.000, com vista a financiar a sua atividade anual, foi aprovado em reunião da Câmara Municipal de 01-06-2020 e sessão da Assembleia Municipal de 26-06-2020. No global, os valores transferidos para as empresas municipais e intermunicipais em 2020, mantiveram-se ao mesmo nível do ano anterior.

Durante o exercício de 2019 foram pagos € 238.043 para as empresas cujo capital social era detido a 100% pelo Município de Vila Real. Os montantes transferidos para a Vila Real Social (€ 135.000) foram efetuados ao abrigo do contrato programa aprovado em reunião da Câmara Municipal de 30-01-2019 e sessão da Assembleia Municipal de 28-02-2019. As verbas transferidas para a EMAR (€ 103.043) foram destinadas a financiar a gestão e manutenção das redes de águas pluviais na área do concelho de Vila Real, ao abrigo do contrato programa aprovado em reunião da Câmara Municipal de 11-03-2019 e sessão da Assembleia Municipal de 27-03-2019.

Transferências Correntes para as Empresas Municipais

2019 – 2022



No exercício de 2022, o Município de Vila Real realizou um conjunto de outras transferências financeiras no total de € 5.126.887, representando cerca de 11 % da Despesa Global do Município. Estes pagamentos têm como fim apoiar atividades de coletividades e associações de índole: humanitário, educativo, cultural, social, musical, desportiva, económica, empresarial, académica e etnográfica. Em 2022 inclui também cerca de € 823.021 relativos a encargos, decorrentes do concurso público com a concessão, iniciada em fevereiro de 2022, do serviço público de transporte de passageiros, pagos á TUVR II – Urbanos de Vila Real, S.A., a despesa paga a partir de abril de 2022 á Caritas Diocesana de Vila Real (€ 458.785) no âmbito do Protocolo de Rendimento Social de Inserção, aprovado em reunião de Câmara Municipal de 21-03-2022, que visa o acompanhamento dos contratos de inserção dos beneficiários do RSI, no âmbito das competências transferidas no domínio da

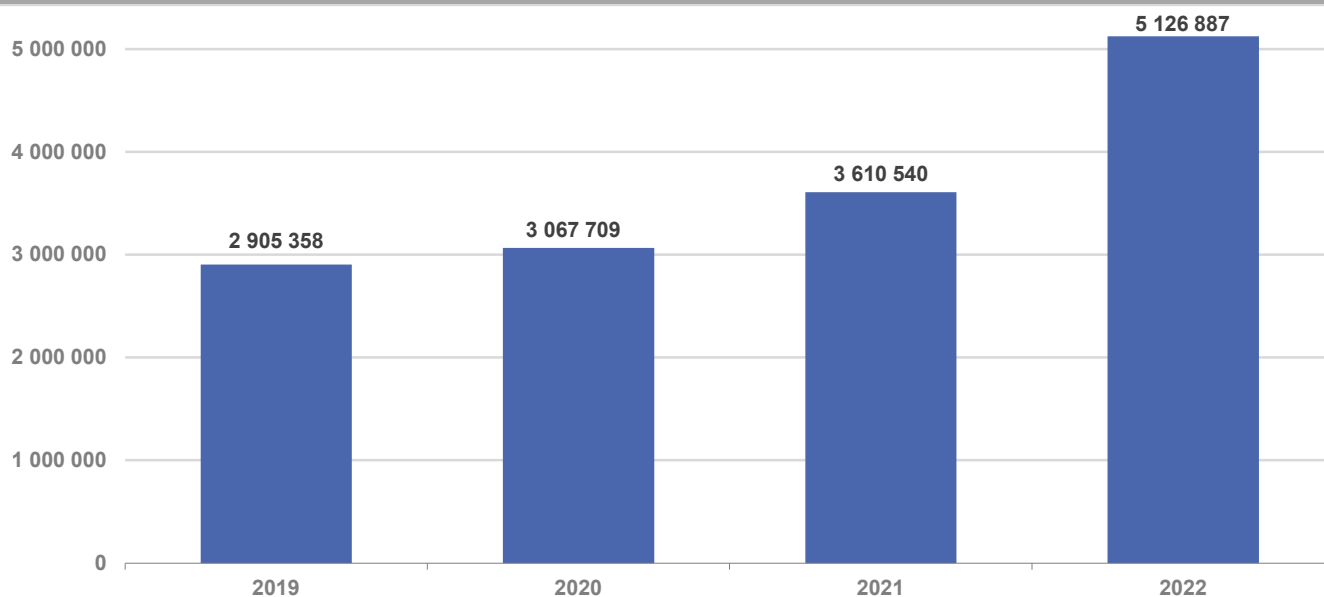
ação social, com a realização do Circuito Internacional de Vila Real em 2022, foram também pagos € 258.950 á Federação Portuguesa de Automobilismo e Karting, com vista a suportar custos associados á realização da prova. Estas três despesas, que no seu conjunto totalizam € 1.540.756, justificam maioritariamente o incremento global desta rúbrica em 2022 face a 2021.

O Mapa de Transferências Correntes – Despesa, que se encontra em anexo identifica todas as entidades beneficiárias destes apoios, indicando para cada uma delas os respetivos montantes.

O Mapa Execução do Plano de Atividades Municipal, que se encontra em anexo, identifica de uma forma mais detalhada a aplicação da totalidade das despesas afetas ao P.A.M, com uma organização por: objetivos, programas, projetos e ações.

Transferências Correntes Administrações Públicas e Privadas – Outras

2019 – 2022



8.4 DESPESAS DE INVESTIMENTO

As Despesas de Investimento têm a seguinte subdivisão, quanto à sua forma de realização:

- Plano Plurianual de Investimentos – são incluídos nesta rúbrica os projetos que traduzem investimentos diretos da autarquia, e transferências para aumentos de capital. Para análise ao nível do Relatório de Gestão, não se encontram aqui incluídas as Amortizações de Empréstimos, estando refletidas na rúbrica Serviço da Dívida.
- Plano de Atividades Municipal – Transferências de Capital – reflete o investimento indireto da autarquia, que se traduz em transferências para investimentos de outras administrações (Freguesias, Empresas Municipais, I.P.S.S.'s e Associações Diversas).

8.4.1 Plano Plurianual de Investimentos

No último exercício foram canalizados para esta componente da despesa 25,8%, do total dos recursos financeiros da autarquia, ou seja, € 11.662.795. Depois de se ter registado praticamente uma duplicação do valor do PPI de 2020 para 2021, no exercício de 2022, registou-se um recuo nos seus montantes, mantendo-se, no entanto, acima dos montantes de 2019 e 2020, traduzindo-se numa taxa de crescimento médio anual no quadriénio de 13,9%.

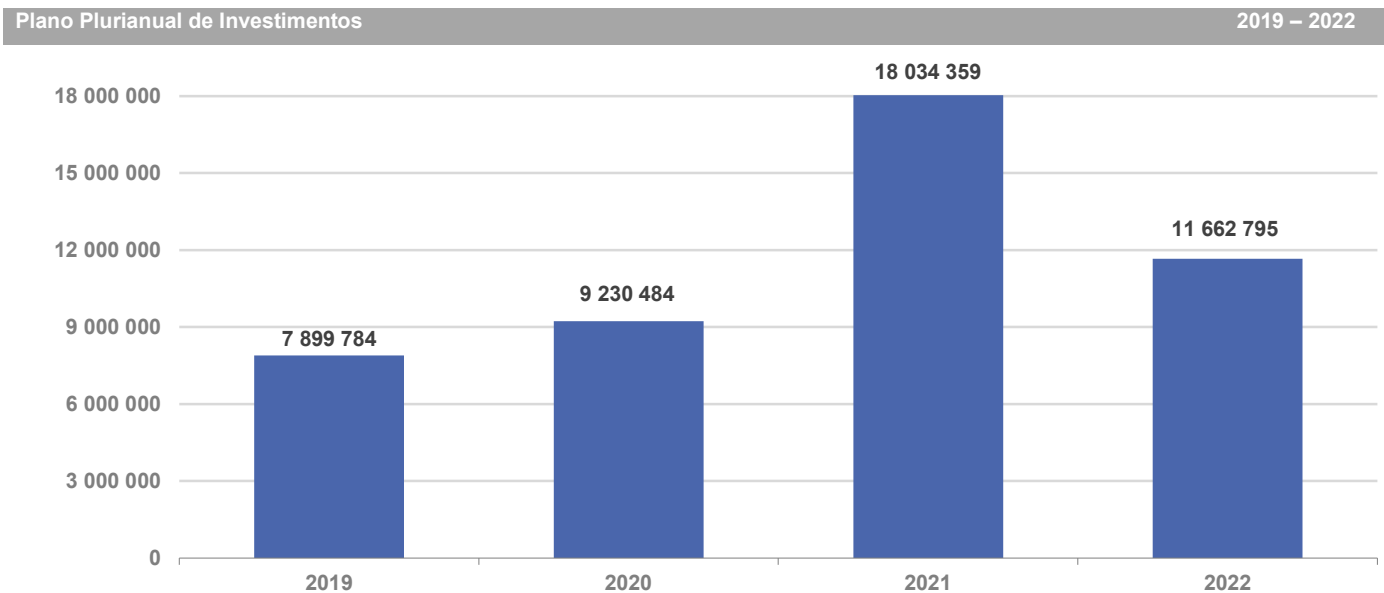
O recuo dos valores de execução do PPI em 2022, comparativamente com 2021, justifica-se pelo atraso verificado

na execução de algumas empreitadas, devido a vicissitudes várias relacionadas essencialmente com a instabilidade no setor da construção, inflação, falta de matérias-primas e crise energética.

O elevado nível de Investimento alcançado no último ano teve como principais fontes de financiamento as transferências comunitárias e o Saldo da Gerência Anterior, em virtude do Município de Vila Real ter realizado durante o exercício de 2022, uma revisão orçamental com vista a poder utilizar a poupança orçamental de 2021 (Saldo da Gerência Anterior), para realizar

pagamentos, após a realização da respetiva alteração orçamental modificativa, aprovada em reunião de Câmara Municipal de 22 de fevereiro de 2022, e da Assembleia Municipal de 28 de fevereiro de 2022. A Poupança Orçamental registada

em 2022 (diferença entre a Receita e Despesa, que totalizou € 10.981.981,61), dota o Município de Vila Real de verbas, para poderem continuarem a ser potenciadas através do Portugal 2020 e Portugal 2030 em Investimento, nos próximos exercícios.



No Mapa de Execução do Plano Plurianual de Investimentos, em anexo, estão devidamente especificados, todos os projetos de investimento do exercício de 2022, organizados por objetivos,

programas, indicando a respetiva fonte de financiamento e forma de realização.

8.4.2 Plano de Atividades Municipal – Transferências de Capital

As Transferências de Capital do Plano de Atividades Municipal (PAM), que refletem o Investimento Indireto do Município de Vila Real, totalizaram em 2022 cerca de € 331.573. Estão incluídas

nesta rúbrica as comparticipações pagas às freguesias que alcançaram em 2022 cerca de € 110.373, representando 33% do total das comparticipações de capital do Município.

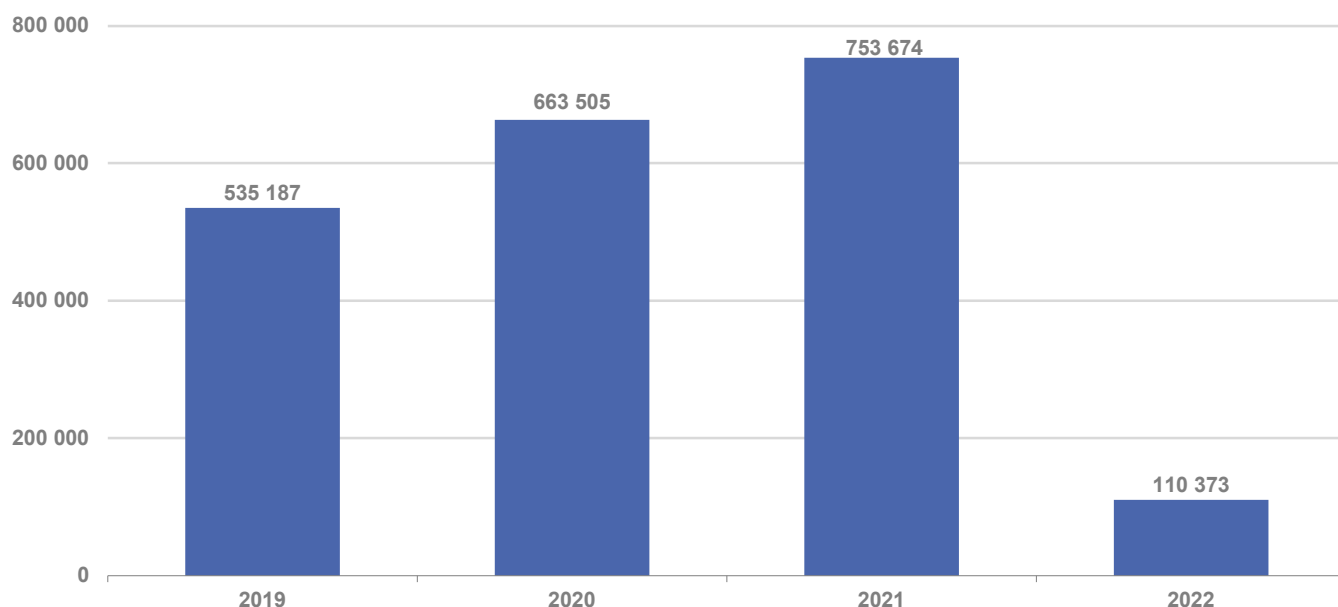
	2019	%	2020	%	2021	%	2022	%	Taxa Média Crescim. Anual 2019/22
Plano de Atividades Municipal - Transferências de Capital	643 378	100%	1 128 337	100%	985 274	100%	331 573	100%	-19,8%
- Freguesias	535 187	83%	663 505	59%	753 674	76%	110 373	33%	-40,9%
- Outras Adm. Públicas (AMVDN; Douro Alliance, Ass. Régia Douro Park, Etc)			24 000	2%					-
- Transferências para Invest. de Adm. Privadas	108 190	17%	440 832	39%	231 600	24%	221 200	67%	26,9%

As transferências financeiras do Município para compartilhar investimentos da iniciativa das Freguesias depois de apresentarem no ano de 2021 o seu montante mais elevado dos

últimos quatro anos, registaram um recuo no exercício económico de 2022.

Transferências para Investimento das Freguesias

2019 – 2022

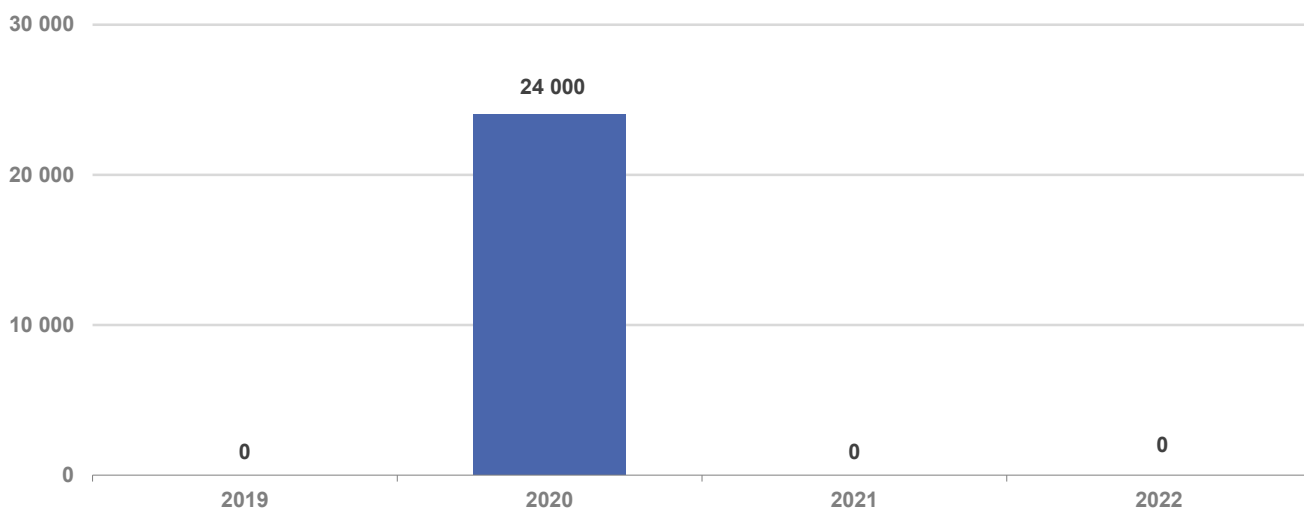


Com a entrada em vigor em 1 de setembro de 2012, da Lei 50/2012, de 31 de agosto, que aprovou o regime jurídico da atividade empresarial local e das participações locais, passou a proibir às entidades públicas participantes concederem subsídios ao investimento, às suas entidades participadas, nos

termos do art.º 36º desse diploma. Deste modo, durante os últimos 4 anos, esteve vedado ao Município de Vila Real efetuar transferências para compartilhar o Investimento das suas empresas municipais.

Transferências para Investimento de Outras Administrações Públicas

2019 – 2022

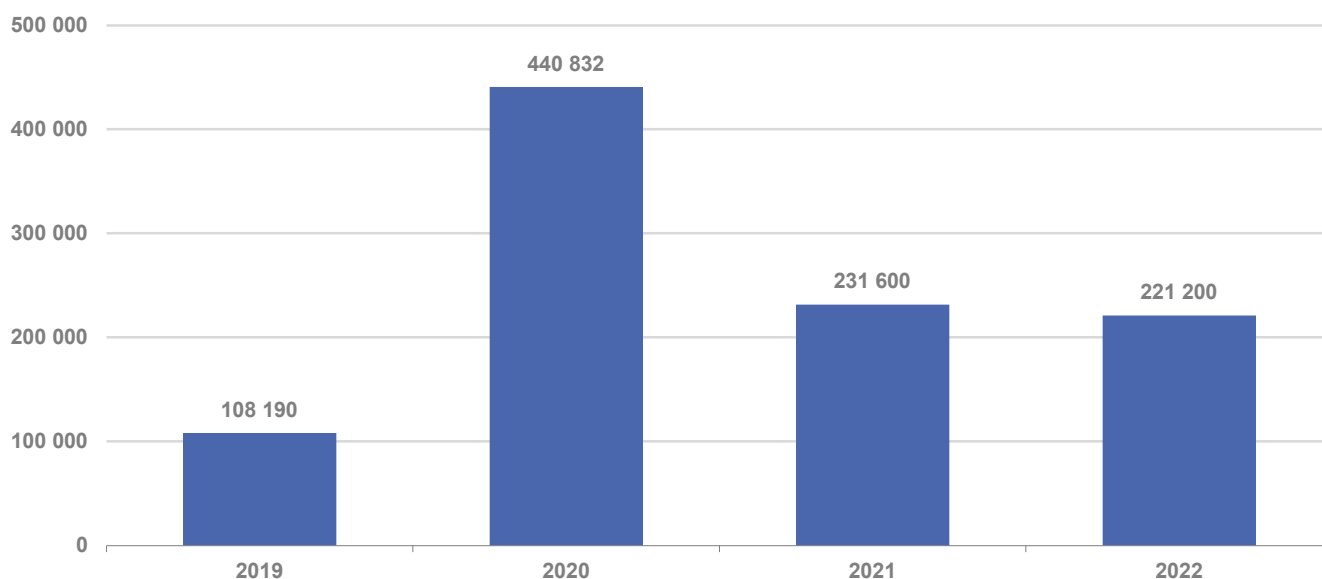


Na rubrica Outras Administrações Públicas, estão refletidas as participações atribuídas, pela Autarquia a outras entidades públicas, ou controladas por entidades públicas, nomeadamente à Associação Douro Alliance que desempenham um papel complementar ao Município na prossecução de objetivos de desenvolvimento local.

Nos quatro últimos exercícios, apenas em 2020 foram efetuadas transferências de capital, para estas entidades, sendo que os € 24.000 registados nesta rubrica dizem respeito ao pagamento à Associação Douro Alliance.

Transferências para Investimento de Outras Administrações Privadas

2019 – 2022



Os pagamentos realizados através da rubrica Transferências para Investimento de Administrações Privadas, dizem respeito às transferências de capital, para organismos que embora sendo privados, prosseguem fins de interesse público.

No ano de 2022 os valores transferidos totalizaram € 221.200, tendo sido aplicados da seguinte forma: realização de obras em infraestruturas Desportivas e Culturais (€ 103.200), participação na construção de equipamentos de I.P.S.S.'s (€ 80.000) e recuperação de património edificado religioso (€ 38.000).

O valor de € 231.600, atribuído em 2021, teve a seguinte aplicação: realização de obras em infraestruturas Desportivas e Culturais (€ 192.350), recuperação de património edificado religioso (€ 35.000), participação na aquisição de uma viatura para uma I.P.S.S.'s (€ 3.500) e apoio na aquisição de equipamentos para Associações de Conservação da Floresta (€ 750).

No exercício de 2020, o Município liquidou um total de € 440.832 aplicado da seguinte forma: realização de obras em infraestruturas Desportivas e Culturais (€ 315.582), recuperação de património edificado e equipamentos religiosos (€ 65.250), apoio na construção de infraestruturas para Associações de Conservação da Floresta (€ 35.000), e apoio na aquisição de viatura para uma Associação Humanitária de Bombeiros (€ 25.000).

Em 2019 foram atribuídos € 108.190, que tiveram a seguinte aplicação: realização de obras em infraestruturas desportivas e culturais (€ 83.340), aquisição de equipamentos pedagógicos para Agrupamento Escolar (€ 14.600), recuperação de património edificado e equipamentos religiosos (€ 8.750) e apoio na construção de infraestruturas para Associações de Conservação da Floresta (€ 1.500).

9 DESPESA NA ÁREA EDUCATIVA / FUNDO SOCIAL MUNICIPAL

9.1 FUNDO SOCIAL MUNICIPAL

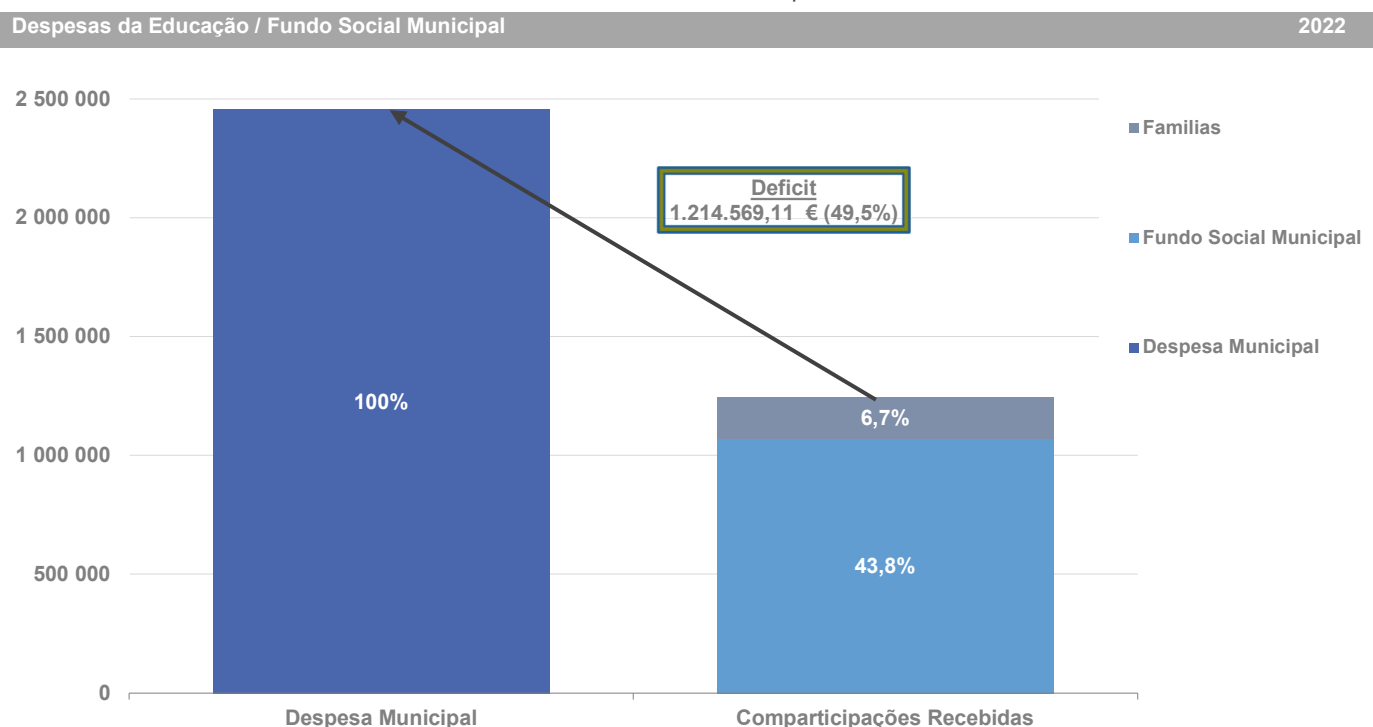
O Fundo Social Municipal (F.S.M.) foi introduzido pela primeira vez no ano de 2007, e consiste na consignação de uma receita transferida e quantificada através do Orçamento de Estado, a determinadas despesas associadas a funções sociais.

No exercício de 2009 foram introduzidas alterações pela Lei 64-A/2008 de 31 de dezembro (Orçamento de Estado de 2009), e que se mantiveram até 2014, conforme definido nos Orçamentos de Estado anuais desde então, ao nível das despesas enquadráveis no F.S.M., que inicialmente estavam definidas na Lei das Finanças Locais, deixando de ser aceites os encargos com o 2º e 3º Ciclos do ensino básico. O nº 4 do art.º 87º do Orçamento de Estado de 2015, Lei n.º 82-B/2014 de 31 de dezembro, veio introduzir uma alteração, ao nível das despesas elegíveis no Fundo Social Municipal, passando a incluir pela primeira vez os encargos com os transportes escolares do 3º Ciclo do Ensino Básico. Apesar desta alteração, os Transportes Escolares do 2º Ciclo e Secundário, representaram um deficit em 2022 de € 313 958.

No ano de 2020, e perante a situação pandémica vivida, foi aditado o artigo 3.º-A à Lei n.º 4-B/2020, de 6 de abril, traduzindo-se no alargamento das despesas consideradas

elegíveis para financiamento através do Fundo Social Municipal (FSM). Assim, a receita consignada ao FSM pôde, excecionalmente em 2020, ao abrigo do citado artigo 3.º-A da Lei n.º 4-B/2020, de 6 de abril, na sua atual redação, ser utilizada para as despesas, realizadas entre 12 de março e 31 de dezembro de 2020, com equipamentos, bens e serviços de combate aos efeitos da pandemia da doença COVID-19, no sector da educação.

No exercício de 2021 e 2022, já não foi possível incluir as despesas de COVID-19, assim nos termos das regras em vigor do F.S.M. o Município de Vila Real esteve obrigado a realizar pagamentos na área da Educação no montante mínimo de € 1.077.722 (valor definido na Lei 12/2022 de 27 de junho, Orçamento de Estado de 2022), sob pena de lhe virem a ser subtraídas nas transferências de 2023 os valores em falta. Este valor foi atualizado em 2022 pela primeira vez desde 2015, mesmo em 2020, quando foram excecionalmente incluídas as despesas pagas no combate à COVID, na educação, não tinha sofrido atualização. Saliente-se, que estes valores já são líquidos de qualquer tipo de comparticipação adicional, obtida através de contrato ou protocolo associado a delegação de competências.



A Despesa do Município de Vila Real com Educação, enquadrável nas regras definidas em 2022 para o Fundo Social Municipal, totalizou € 2.458.075, existindo assim uma insuficiência das transferências do exterior para comparticipar estes encargos de € 1.214.569, ascendendo a € 1.528.527 se

entrarmos em linha de conta com a totalidade dos transportes escolares.

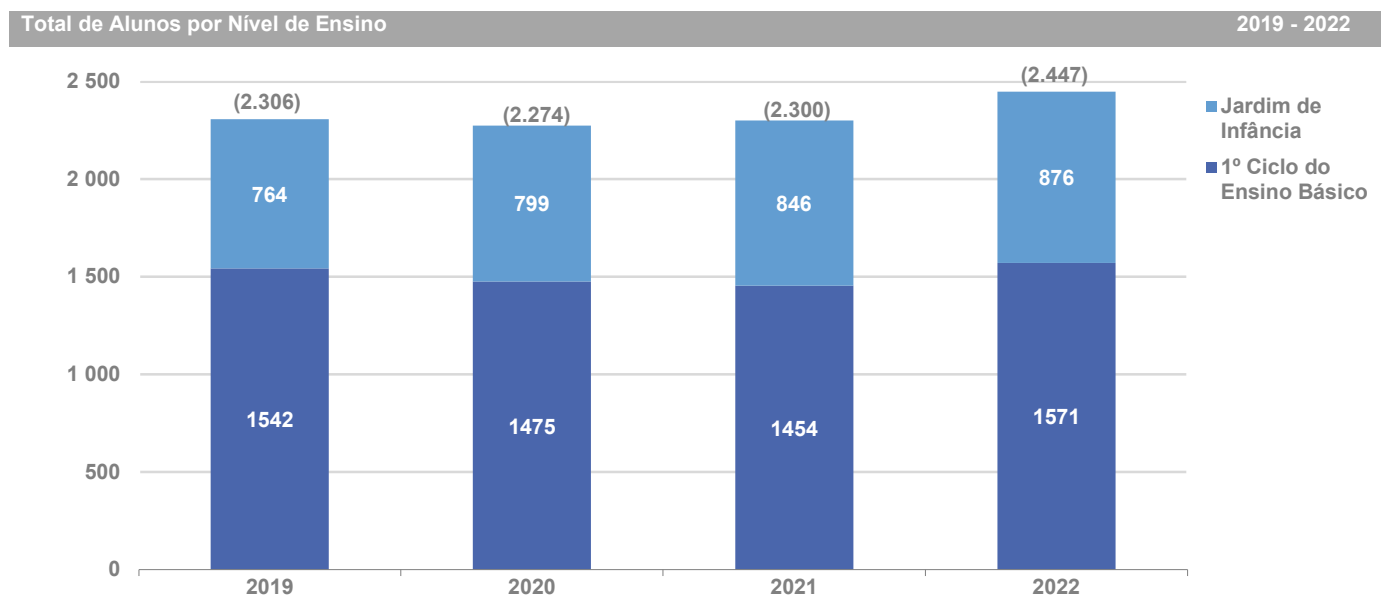
O deficit nas despesas correntes na Educação em 2022 atingiu assim € 1.528.527, sendo suportado pelo Município.

Despesas com Educação	Despesa Municipal	Financiamento		
		Estado %	Famílias %	Município
Transportes Escolares - 1º Ciclo	154 336			154 336
Transportes Escolares - 3º Ciclo	180 514			180 514
Refeições Escolares	304 073		76 285	227 788
Atividades de Enriquecimento Curricular				
Pessoal Auxiliar - Prolongamento de Horários	528 493		50 253	478 239
Freguesias - Delegação de Competências	518 884			518 884
Combate da pandemia - COVID-19				
Outras (Pessoal, Eletricidade, Água, Seguros, Covid-19, Etc.)	771 775		39 246	732 529
Total	2 458 075		165 784 7%	2 292 291
Fundo Social Municipal			1 077 722	
Deficit Fundo Social Municipal				1 214 569
Transportes Escolares - 2º Ciclo e Secundário	343 163	18 499	10 706	313 958
Deficit Total Educação				1 528 527

9.2 PRINCIPAIS INDICADORES DA ÁREA EDUCATIVA

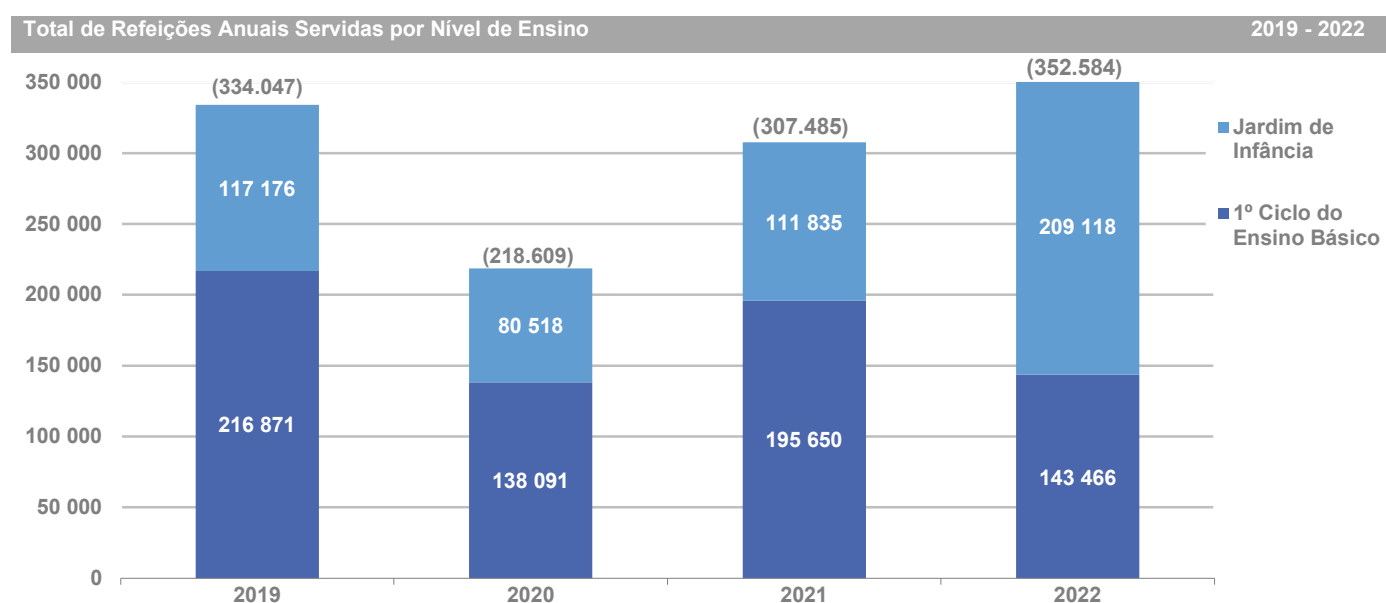
No final de 2022, frequentavam as escolas públicas do concelho de Vila Real 2.447 alunos, dos quais 876 crianças estavam

inscritas no ensino Pré-Escolar e 1.571 do 1º Ciclo do Ensino Básico.



Dos diferentes tipos de encargos que a autarquia suporta com a educação, as refeições escolares são juntamente com os transportes escolares, das que apresentaram valores mais significativos. Durante o ano económico de 2022, foram servidas um total de 352.584 refeições. Na análise aos valores do quadriénio, regista-se uma forte redução do número de refeições servidas em 2020, devido às medidas tomadas de combate à pandemia do COVID-19, que levaram ao encerramento dos estabelecimentos escolares do 1º Ciclo do Ensino Básico, desde

16 de março de 2020 até ao final do ano letivo 2019/2020 e dos Jardins de Infância, que encerraram desde 16 de março de 2020 até ao final do mês de maio. No ano de 2021 registou-se uma recuperação do número de refeições escolares servidas, devido ao fim do ensino à distância e o regresso ao ensino presencial durante todo o ano de 2021, alcançando-se em 2022 níveis de refeições servidas superiores aos registados pré-pandemia.

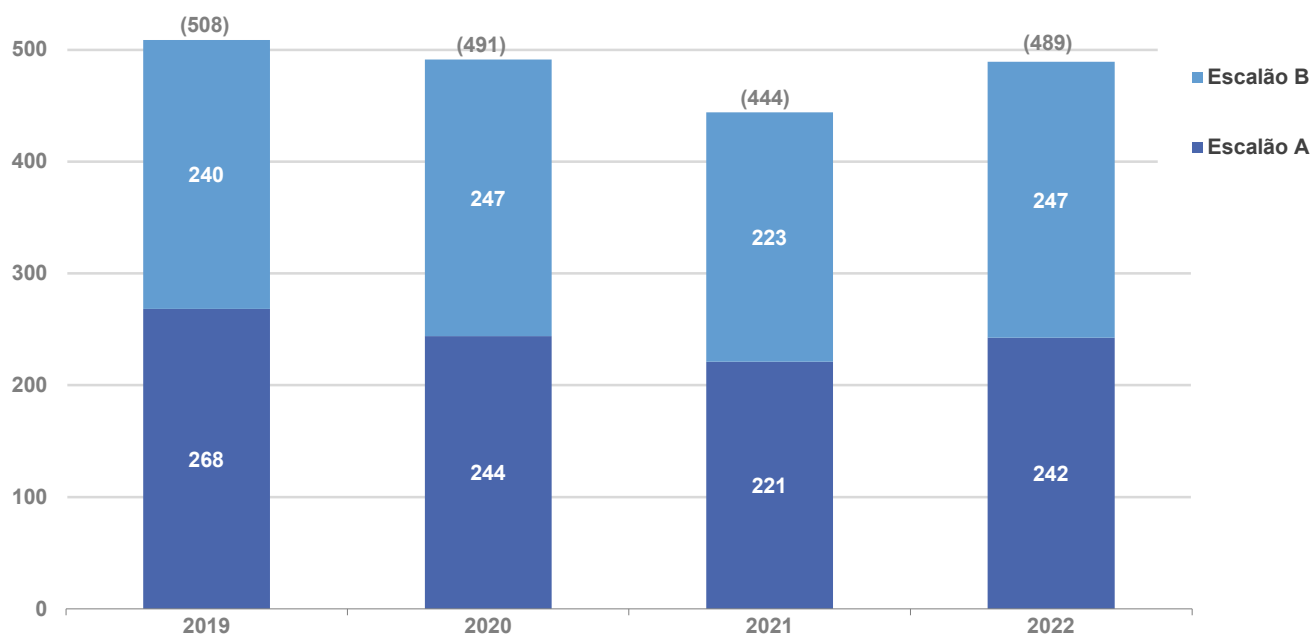


A autarquia atribui benefícios aos alunos inseridos em agregados familiares caracterizados por uma situação socioeconómica de carência. Estes apoios concretizam-se em: atribuição de auxílios económicos (para aquisição de livros e material escolar), redução (escalão B) / isenção (escalão A) nas

refeições escolares e prolongamento de horários. Assim durante o ano de 2022, em média a autarquia servia 2.148 refeições diárias, das quais 242 eram servidas gratuitamente pela autarquia aos alunos oriundos de famílias carenciadas e 247 fornecidas a metade do preço, aos alunos do escalão B.

Número de Beneficiários da Ação Social Escolar – 1º Ciclo do Ensino Básico

2019 - 2022

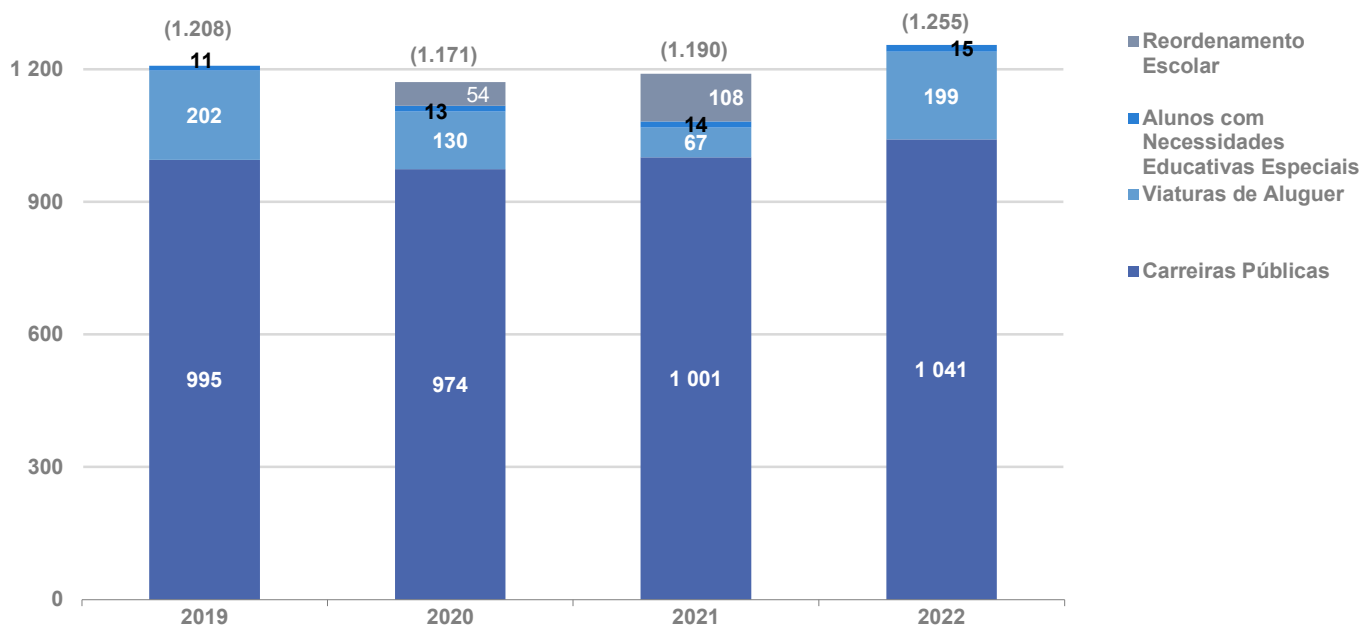


Durante o ano de 2022 foram transportados em média diariamente 1.255 alunos do 1º, 2º, 3º Ciclos do Ensino Básico e

Secundário, representando uma despesa anual de € 678.013, participada em 96% diretamente pelo Município.

Número Médio de Alunos Abrangidos pelo Transporte Escolar

2019 - 2022



10 LIMITES LEGAIS

10.1 EQUILÍBRIO ORÇAMENTAL

A Lei 73/2013 de 3 de setembro, que estabelece o regime financeiro das autarquias locais e das entidades intermunicipais, também estipula uma regra de equilíbrio corrente, que se encontra prevista no seu artigo 40º, definindo que a receita corrente bruta deve ser pelo menos igual à despesa corrente

acrescida das amortizações médias de empréstimos de médio e longo prazo. No exercício de 2022, a aplicação desta norma, traduziu-se num Saldo de Equilíbrio Orçamental de € 6.851.660, cumprindo-se com elevada margem o limite legal.

EQUILÍBRIO ORÇAMENTAL - NOS TERMOS DA LEI DAS FINANÇAS LOCAIS artigo 40º da Lei 73/2013 de 3 de setembro

RÚBRICAS		2022
(1)	RECEITAS CORRENTES	40 140 952
(2)	DESPEAS CORRENTES	31 586 274
(3)	AMORTIZAÇÕES DE EMPRÉSTIMOS MLP	1 703 019
(1) - (2) - (3)		6 851 660

10.2 PAGAMENTOS E RECEBIMENTOS EM ATRASO (LEI 8/2012, DE 21 DE FEVEREIRO)

A 31 de dezembro de 2022 a dívida a fornecedores validada do Município de Vila Real era de € 0,00, deste modo, o total de Pagamentos em Atraso também era de € 0,00.

Nos termos do n.º 4 do Despacho n.º 9870/2009 do Gabinete do Ministro das Finanças e da Administração Pública, publicado a 13 de Abril, no DR n.º 71, 2ª série Parte C, o Prazo Médio de Pagamento, no ano de 2022, do Município de Vila Real foi de 1 dia.

Nos termos da alínea e) do artigo 3º da Lei 8/2012 (Lei dos Compromissos), de 21 de fevereiro, «Pagamentos em Atraso» são os valores em dívida que permaneçam nessa situação mais de 90 dias posteriormente à data de vencimento acordada ou especificada na fatura, contrato, ou documentos equivalentes, no final de 2022 o Município não possuía qualquer dívida nesta situação.

10.3 LIMITES PARA AUMENTO DAS DESPESAS COM PESSOAL (ART.47º DA LEI 12/2022 DE 27 DE JUNHO, ORÇAMENTO DE ESTADO DE 2022)

Por sua vez a Lei 12/2022 de 31 de dezembro (Orçamento de Estado para 2022), apenas estipulou limites para os Municípios

em situação de saneamento ou de rutura financeira, o que não é o caso do Município de Vila Real.

10.4 LIMITE DA DÍVIDA TOTAL (ART. 52º E ART. 54º DA LEI 73/ 2013 E Nº 1 DO ART. 2º DA LEI 35/2020)

No exercício de 2022, o único limite legal de dívida a que o Município estava sujeito, é o que consta nos artigos 52º e 54º da Lei 73/2013 (Lei das Finanças Locais).

Para o limite da dívida total contribuem: os Passivos Financeiros do Município, o Passivo Financeiros das: Associações de Municípios, Fundações e outras Associações, proporcional á

participação do Município nessas entidades, bem como o Passivo Financeiro das Empresas Municipais. Caso estas apresentem resultados antes de Impostos negativos. São entendidos Passivos Financeiros, como todas as dívidas da autarquia a terceiros resultantes de operações orçamentais, ou seja, fazem parte os empréstimos bancários, as dívidas a

fornecedores, não sendo no entanto incluídas as operações de tesouraria. As operações de tesouraria referem-se a cauções apresentadas por terceiros à autarquia.

O valor do Limite da Dívida Total é 1,5 vezes a média da Receita Corrente Líquida dos 3 exercícios anteriores, ou seja, em 2022 seriam os valores arrecadados em 2019, 2020 e 2021.

LIMITE DA DÍVIDA TOTAL EM 31-12-2022
ART. 52º E 54º DA LEI 73/2013 DE 3/9 - LEI DAS FINANÇAS LOCAIS

	DESIGNAÇÃO	VALOR
1	Média da Receita Corrente Líquida cobrada nos últimos 3 anos (2019, 2020 e 2021)	33 324 326,10
2 = (1) x 1,5	Limite da Dívida Total	49 986 489,16
3= 4+5+6+7	Dívida Bruta do Município	12 256 452,89
4	- Empréstimos de médio longo prazos	12 035 829,87
5	- Dívida a fornecedores ⁽¹⁾	147 096,02
6	- Adiantamentos pela Venda de Património	73 527,00
	Dívida Bruta das Empresas Municipais	
	VILA REAL SOCIAL *	0,00
7	Total da Dívida Bruta das Empresas Municipais	0,00
	Dívida Bruta das Associações de Municípios e Outras Entidades	
	Associação Régia Douro Park ****	137 320,33
	ADIN - Aguas do Interior Norte	0,00
	CIM Douro *	0,00
	AMVDN *	73 969,27
	Douro Alliance	932,57
	AMPV	29,59
	Associação Douro Histórico *	64 103,87
	Fundação Museu do Douro	3 283,70
	APMCH	29,15
	Associação de Municípios da Rota da Estrada Nacional 2	477,35
	Associação de Municípios Rede Portuguesa de Municípios Saudáveis	141,88
	Fundação de Serralves **	16 928,65
	Brigantia Ecopark ***	122,87
8	Total da Dívida Bruta das Associações de Municípios e Outras Entidades	297 339,23
9 = (3+7+8)	Total	12 553 792,12
10 = (2)-(9)	Margem para o limite Legal da dívida total	37 432 697,04
11 = (2)/(10)	Margem para o limite Legal da dívida total em (%)	75%
12 = (10) x 20%	Margem possível para aumento da dívida total em 2022	7 486 539,41

Nota: A empresa municipal VILA REAL SOCIAL, pelo fato de em 31 de dezembro de 2022 ter apresentado resultados antes de impostos positivos, não contribui para a dívida Bruta do Município.

* - Dados reportados a 31-12-2020, sendo a informação mais recente prestadas pela entidade.

** - Até à presente data só está disponível a informação referente ao Relatório de Contas de 2019.

*** - Dados reportados a 31-12-2019, sendo a informação mais recente prestada pela entidade.

**** - Dados reportados a 31-12-2021

⁽¹⁾ - Os 147.096,02 referem-se a faturas que a 31-12-2022 estavam em receção e conferência, não estando assim em condições de serem pagas pelo Município

A 31-12-2022 o Grupo Município de Vila Real, ou seja, o Município conjuntamente com todas as suas entidades participadas, tinha uma situação de Dívida Total, €

37.432.697,04 abaixo do limite fixado nos termos da Lei das Finanças Locais. Em 2022 deixaram de vigorar as alterações introduzidas em 2020 com o nº 1 do art.º 2º da Lei nº 35/2020,

segundo o qual nos exercícios de 2020 e 2021, não existiu o limite de 20% da margem disponível no início de cada um dos exercícios, para o aumento da dívida total. Deste modo, uma vez que o Município de Vila Real apresenta uma dívida total inferior ao limite legal, nos termos da alínea b) do nº3 do art.º 52º

em 2022 a dívida total apenas poderá aumentar 20% dessa margem, ou seja € 7.486.539,41. Assim, no final do exercício de 2022 a autarquia de Vila Real apresentava uma situação confortável ao nível da Dívida Total.

10.5 TAXA DE EXECUÇÃO DA RECEITA (Nº3 DO ART.º 56º DA LEI 73/2013 DE 3 DE SETEMBRO)

Este limite introduzido pela primeira vez com a nova Lei das Finanças Locais (Lei 73/2013), define uma taxa mínima de 85% para a execução do Orçamento da Receita dos Municípios. No caso de não ser alcançada em 2 exercícios consecutivos, esta taxa de execução de 85%, é ativado um alerta precoce em que são obrigatoriamente informadas as seguintes entidades: membros do Governo responsáveis pelas áreas das finanças e

das autarquias locais, bem como os membros dos órgãos executivos e deliberativos do Município.

Este limite tem como objetivo limitar a sobreorçamentação/empolamento da Receita Municipal e deste modo, impedir a realização de Despesas Orçamentais sem que, existam meios monetários para efetuar o seu pagamento, uma vez que estes são garantidos pela execução da receita.

	Ano	Limite	Valor do Município	Margem para o Limite
Taxas de Execução em 2 anos consecutivos > 85%	2021	85%	85,7%	0,7%
	2022	85%	86,7%	1,7%

No ano de 2022 a taxa de execução ficou acima dos 85%, alcançando-se 85,7%, tal como em 2021 que atingiu os 86,7%, ficando deste modo o Município de Vila Real fora dos alertas

precozes definidos no nº3 do art.º 56º da Lei 73/2013 de 3 de setembro.

11 SITUAÇÃO ECONÓMICO-FINANCEIRA

11.1 BALANÇO E DEMONSTRAÇÃO DE RESULTADOS

O Balanço mostra-nos a posição financeira e patrimonial do Município a 31-12-2022, comparando-a com a do exercício anterior, e a Demonstração de Resultados permite uma análise dos fatores que contribuíram para o Resultado Líquido obtido.

Deste modo, o Balanço, a Demonstração de Resultados em conjunto com o Mapa de Fluxos de Caixa apresentados, proporcionam uma visão completa sobre a situação financeira, patrimonial, económica e monetária do Município a 31-12-2022.

Balanço	2022	2021
Ativo	244 455 510	233 708 885
Ativos fixos tangíveis	163 813 386	160 601 758
Propriedades de investimento	337 147	345 810
Ativos intangíveis	97 825	274 804
Participações financeiras	52 152 041	48 986 186
Outros ativos financeiros	2 963	2 963
Inventários	1 935 544	1 423 990
Devedores por transferências e subsídios não reembolsáveis	2 558 229	2 127 920
Outras Contas a receber	1 557 228	1 105 541
Meios Financeiros Líquidos - Orçamentais	10 981 981,61	8 201 944,01
Meios Financeiros Líquidos - Cauções e OT's	1 536 290	1 402 953
<i>Acréscimos e Diferimentos</i>	9 482 875	9 235 017
Património Líquido	207 059 860	198 972 596
Património/Capital	77 829 837	77 832 837
Ajustamentos em ativos financeiros	15 873 679	12 809 907
Reservas	2 999 503	2 849 367
Outras variações no património líquido	44 691 956	42 864 444
Doações (I.N.H., Imóveis - Educação)	22 347 213	22 347 213
Resultados Transitados	40 895 473	37 266 118
Resultados Líquidos	2 422 198,49	3 002 709,23
Passivo	37 395 650	34 736 289
Provisões	7 203 274	6 863 764
Contas a pagar - Financiamentos obtidos de MLP	10 500 886	11 927 171
Contas a pagar - Financiamentos obtidos de CP	1 534 943	1 811 677
Outras Contas a pagar - Fornecedores (Cauções e OT's)	1 733 985	1 572 775
Contas a pagar - Adiantamento pela Venda de Património	73 527	73 527
Outras Contas a pagar - Fornecedores	147 096,02	208 205,56
<i>Acréscimos e Diferimentos</i>	16 201 939	12 279 171
Total Património Líquido e Passivo	244 455 510	233 708 885

Os Bens e Direitos que compõem o Ativo do Município totalizavam no final de 2022 cerca de € 244.455.510, tendo este valor maioritariamente como origem, Fundos Próprios da Autarquia € 207.059.860 e não os Passivos.

A variação da estrutura do balanço de 2021 para 2022, foi influenciada pelo elevado nível de investimento realizado em 2022, e que se traduziu na execução de várias obras, das quais se destacam: Loja do Cidadão, Construção do Centro de Proteção Civil de Vila Real, Qualificação da Central do Biel e Zona Envolvente, Reabilitação de Vários Arruamentos na Cidade, Zona Industrial de Constantim, Pavimentações e Conservação das Vias nas Zonas Rurais, a execução de todos os investimentos de 2022, deduzidas das depreciações do exercício, traduziu-se no aumento dos Ativos Fixos Tangíveis em cerca de € 3.211.628. Na rubrica Propriedades de Investimento, está contabilizado o “Edifício Kiosk Pioledo” transitado da sociedade Polis Vila Real, o qual está alugado para funcionar como café, não sendo esta uma competência municipal e devendo como tal ser registada nesta rubrica. O crescimento do montante das Participações Financeiras reflete a contabilização da variação positiva, da situação líquida das entidades participadas, influenciada maioritariamente pelo financiamento comunitário, contratualizado pela ADIN com o POSEUR (Programa Operacional Sustentabilidade e Eficiência no Uso de Recursos), para participar os seus investimentos.

O aumento verificado nos Inventários, justifica-se por desde 2020, e de acordo com o novo normativo contabilístico, estarem contabilizados nesta rubrica os terrenos adquiridos para a construção da nova Zona Industrial, aumentando € 517.551 em 2022, totalizando um valor acumulado de € 1.796.700.

Do total de € 2.558.229 registados a 31-12-2022 na conta “Devedores por transferências e subsídios não reembolsáveis”, cerca de € 1.051.219 referem-se a Fundos Comunitários e € 212.897 a Financiamento Direto do Estado. Há aqui a destacar o aumento de 2021 para 2022, em cerca de € 636.626, totalizando assim € 1.149.276 da dívida registada do Instituto de Emprego e Formação Profissional (IEFP) relativa às participações no âmbito das candidaturas: Medida de Apoio ao Reforço de Emergência de Equipamentos Sociais e de Saúde (MAREESS) e Contrato Emprego Inserção +(CEI +), que financiam as bolsas pagas pelo Município a desempregados que prestam serviços na autarquia.

O aumento da poupança orçamental (diferença entre a receita e a despesa) em 2022, comparativamente com 2021 em cerca de

€ 2.780.038, traduziu-se no incremento das Disponibilidades Orçamentais de 2021 para 2022, alcançando-se € 10.981.981,61.

O incremento do valor do Passivo de 2022 face a 2021, não reflete o aumento da Dívida Municipal, visto que, nomeadamente o total de empréstimos que faltava amortizar no final de 2022 era inferior em cerca € 1.703.018, ao existente no final de 2021, uma vez que no último exercício procedeu-se apenas, na prática, à amortização de empréstimos, no âmbito dos planos de pagamento, conforme contratualizado. O aumento do valor do Passivo, reflete apenas o crescimento do nível de Acréscimos e Diferimentos. Estão refletidos nesta rubrica, de acordo com o SNC-AP, os valores dos pedidos de pagamento relativos a projetos financiados, maioritariamente por fundos comunitários, e ainda não estão concluídas. O aumento de 2020 para 2021 do valor desta rubrica, justifica-se maioritariamente, devido ao valor dos pedidos de pagamento efetuados em 2022, relativos a obras ainda em curso, ter sido superior em cerca de € 1.956.786, ao montante financiado do conjunto de obras concluídas durante o ano de 2022. É de sublinhar que estes valores apesar de estarem inscritos no Passivo, não correspondem a nenhuma forma de dívida do Município, correspondendo apenas ao diferimento de proveitos.

O aumento das Provisões, justifica-se maioritariamente pelo acautelar do risco de um resultado desfavorável, relativo a 3 ações em contencioso colocadas por 3 entidades, que pretendem a restituição do valor de € 273.062, pago ao Município de Vila Real, pela liquidação de taxas. Os € 147.096 registado na rubrica de “Outras Contas a pagar – Fornecedores”, dizem respeito a um conjunto de faturas emitidas no final do ano de 2022 por fornecedores do Município, mas que apenas foi possível aos serviços municipais conferi-las e validá-las em 2023, não estando como tal em condições de serem pagas à data de 31-12-2022, é de referir que na presente data estas faturas já não se encontram em dívida.

As dívidas a fornecedores, à semelhança do final do ano de 2021, mantem-se em € 0,00, à data de 31-12-2022.

O montante de € 1.572.775 constante na rubrica do Balanço “Dívidas a Terceiros – Fornecedores (Cauções e OT’s)” refere-se a cauções prestadas por fornecedores e impostos a entregar ao Estado, bem como € 151.433 relativos ao valor retido no processamento de remunerações de dezembro de 2022, que foi entregue, nos termos e prazos legais no mês seguinte, às respetivas entidades.

Em Dívidas a Terceiros - Adiantamento pela Venda de Património, estão contabilizados € 42.650 recebidos em 2016 pelo Município, aquando da elaboração de contratos promessa de compra e venda, de dois lotes na zona Industrial, ao qual acresceram € 21.790 arrecadados em 2020, relativos a um contrato promessa de compra e venda de 1 Lote no Loteamento Industrial e € 9.087 cobrados em 2021, relativos a um contrato promessa de compra e venda de uma parcela de terreno em Constantim, que até 31-12-2022 ainda não tinham sido efetuadas as respetivas escrituras de compra e venda.

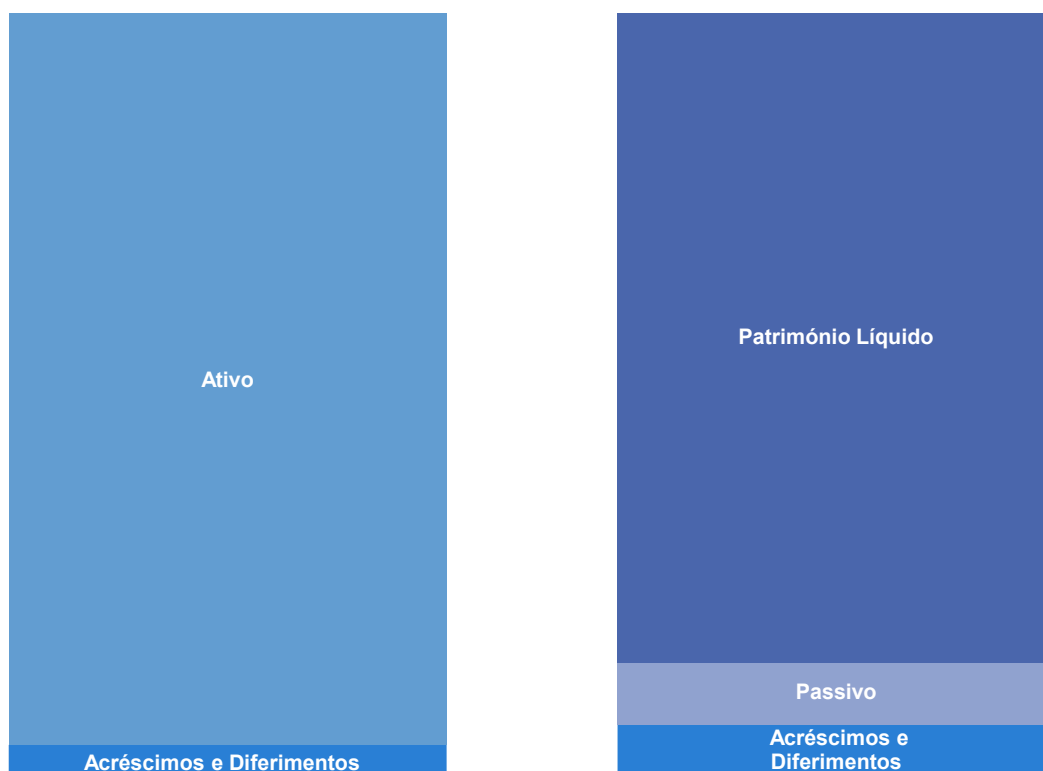
Ao nível dos Fundos Próprios destacam-se o aumento dos Resultados Transitados que passaram de € 37.434.829 em 2021 para € 37.266.118 em 2022, derivado maioritariamente da passagem dos Resultados Líquidos de 2021, para a conta de Resultados Transitados (€ 2.852.574), nos termos das deliberações de aprovação do Relatório e Contas de 2021 da Câmara Municipal e da Assembleia Municipal de 18 de abril de

2022 e de 28 de abril de 2022, nos termos dessas mesmas deliberações foram também transferidos € 150.135, do Resultado Líquido de 2021, para a conta de Reservas, justificando assim a variação desta rubrica. A rubrica Outras variações no património líquido registou um acréscimo de € 1.827.512, devido à contabilização nesta rubrica, de acordo com o SNC-AP, dos subsídios ao investimento de obras já concluídas, este aumento reflete assim a transferência para esta conta, do financiamento de obras concluídas durante o ano 2022, dos quais se destacam pelo seu montante: Ampliação e Requalificação da Escola EB1 Prado/Ferreiros (€ 655.133), Requalificação Energética da Iluminação Pública de Vila Real (€ 441.235), Reabilitação da Zona Envolvente ao Mercado Municipal (€ 344.519).

Conclui-se, que de 2021 para 2022 registou-se um aumento de € 10.746.625 dos bens e direitos da Autarquia, e um acréscimo do Património Líquido de 4,1%.

Estrutura do Balanço

2022



A estrutura do Balanço evidencia que o Ativo, ou seja, os bens duradouros e as participações do Município noutras entidades, representam a grande maioria do Ativo (96%). Por outro lado, estão registados um conjunto de Acréscimos e Diferimentos, com um valor global de € 9.482.875.

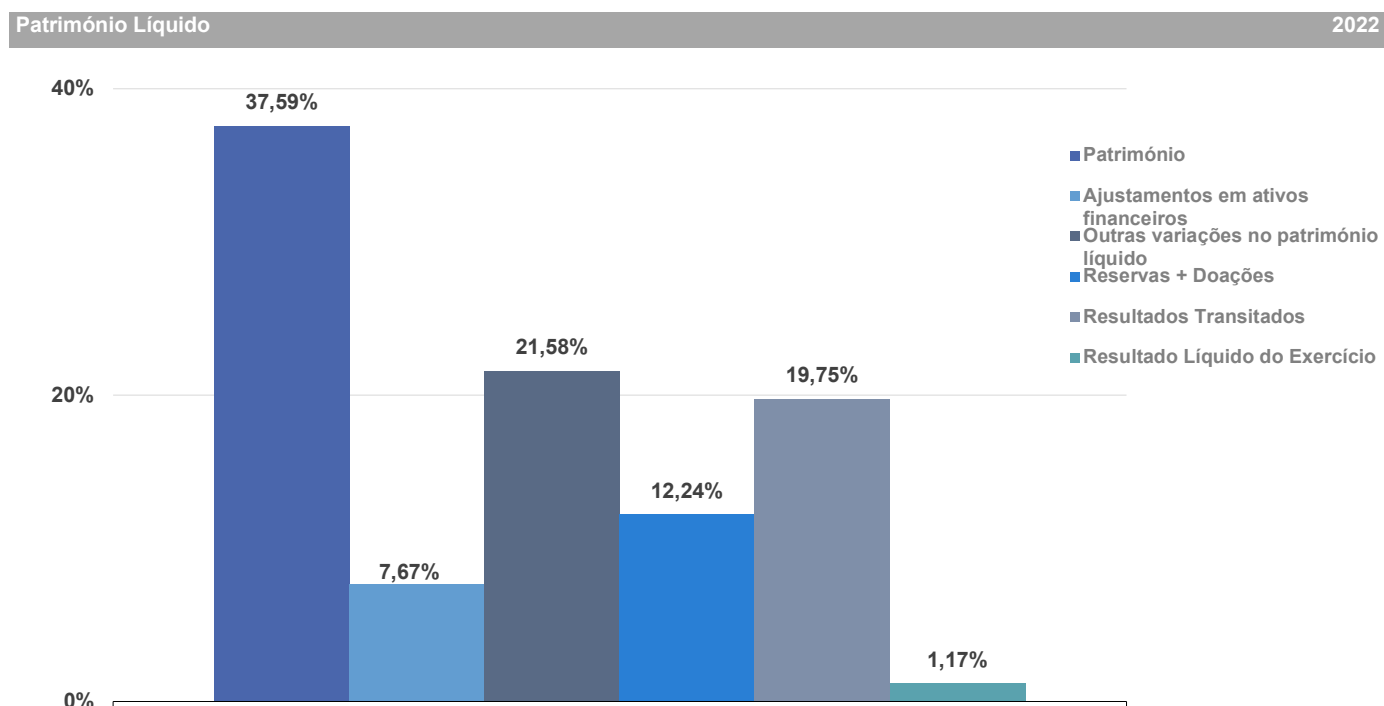
O Passivo do Município de Vila Real é na sua grande maioria de médio e longo prazo, não fazendo, deste modo, pressão imediata sobre a tesouraria, assumindo também um peso reduzido quando comparado com o valor do Património Líquido. Está refletido no Passivo tal como em Meios Financeiros

Líquidos, € 1.536.289,76 de cauções retidas a terceiros e de operações de tesouraria.

A aplicação do Princípio da Especialização, de acordo com o estipulado no SNC-AP, implica o registo contabilístico de todos os custos e proveitos referentes ao exercício, mesmo que sejam apenas suportados/recebidos em diferentes exercícios económicos. Em relação aos subsídios recebidos pelo Município para comparticipação no investimento em bens tangíveis, só deverão ser reconhecidos como rendimentos na medida em que forem contabilizadas as depreciações (amortizações) dos ativos fixos a que dizem respeito. Enquanto tal, estes valores têm que estar refletidos na rubrica de Outras variações no património líquido, quando as condições que deram origem ao financiamento já se encontrarem cumpridas, ou seja quando os investimentos financiados estiverem concluídos, ou em Acréscimos e Diferimentos enquanto as obras estão a decorrer. Em suma, os € 16.201.939. que figuram no lado do Passivo no

Balanço não correspondem a nenhuma forma de dívida do Município, sendo € 11.304.475 correspondentes ao diferimento de proveitos (comparticipações ao investimento e rendas das Águas do Norte, S.A), e os restantes € 4.897.464 referem-se à previsão de diversos custos respeitantes a 2022, que à data de 31-12-2022 não se encontravam reunidas as condições legais para serem registados como dívida (inclui nomeadamente: a previsão com despesas de férias e subsídio de férias dos trabalhadores do Município a pagar em 2023, e o montante de juros de empréstimos que se vencem em 2023, mas que o período a que dizem respeito abrange parte do ano de 2022). Conclui-se que ao respeitar o Princípio Contabilístico do Acréscimo, o Município apresenta uma imagem real e fidedigna da sua situação económica e financeira.

O Município apresentava a 31-12-2022 uma Situação Líquida de € 207.059.860, com a seguinte composição:



O Património Líquido é constituído maioritariamente pelo Património (37,59%) e pelas Reservas e Doações, onde se destaca a Doação do I.G.A.P.H.E. (Bairro Dr. Francisco Sá Carneiro) e as Escolas do 2º, 3º Ciclo e Secundárias, que correspondem a 12,24%. Os subsídios ao investimento de obras já concluídas, registado em Outras Variações do Património Líquido, representa 21,58% do Património Líquido. O valor do Ajustamento de Partes de Capital refere-se ao ajustamento do

valor da participação financeira nas empresas participadas em mais de 20% pelo município, ao total do respetivo Capital Próprio.

Os Resultados Transitados refletem o acumulado dos Resultados Líquidos, e respetivos ajustamentos, dos anos anteriores a 2022, indicando o seu valor que, até 31-12-2021 a autarquia apresentou resultados positivos de € 40.895.473.

Resumo Demonstração de Resultados:		2022	2021
Resultados Operacionais:	(A)	2 496 949	3 050 282
Resultados Financeiros:	(B)	-74 751	-47 573
Resultado Líquido do Exercício:	(A) + (B)	2 422 198	3 002 709

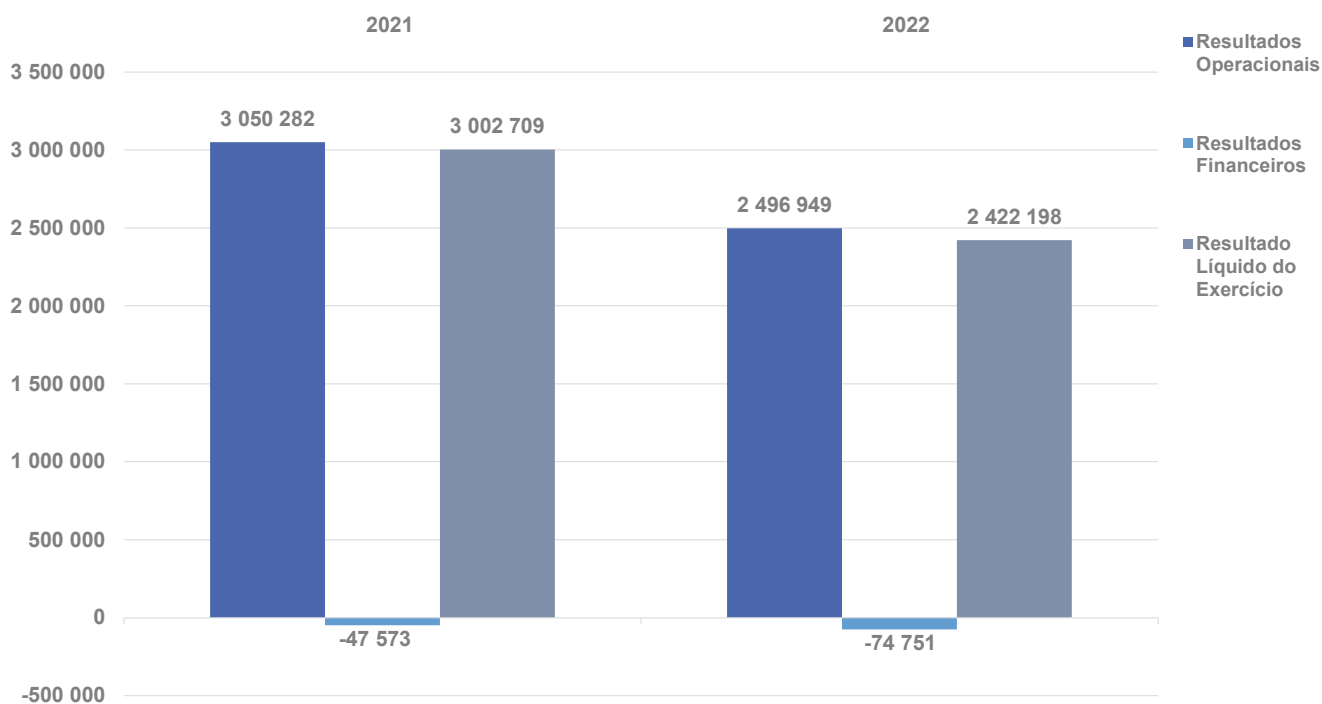
Os Rendimentos Operacionais continuam a ultrapassar largamente, os Gastos da mesma natureza, traduzindo-se em Resultados Operacionais de € 2.496.949. O ligeiro decréscimo face a 2021, é maioritariamente justificado pelo aumento em cerca de € 703.394 do valor das depreciações dos bens do Município, como consequência do elevado investimento em infraestruturas efetuado nos últimos exercícios pela autarquia. O agravamento em cerca de € 48.712 dos Gastos com juros de 2022 para 2021, devido ao indexante associado (Euribor a 6 meses) aos empréstimos de médio e longo prazo do Município, ter invertido em 2022 a tendência de redução registada nos anos anteriores e ter registado um aumento acentuado no último ano, levando à diminuição dos Resultados Financeiros, uma vez que

o aumento de € 21.534 nos Rendimentos Financeiros, não foi suficiente para compensar o efeito do agravamento dos gastos financeiros.

O Resultado Líquido do exercício 2022 foi de € 2.422.198, mantendo-se próximo do resultado alcançado no ano anterior. Os Resultados de 2022, traduzem uma capacidade da autarquia em gerar rendimentos, para fazer face aos seus gastos, e criar margem para continuar a consolidar o Investimento e os restantes programas municipais. O Resultado final do exercício tem a sua origem na atividade operacional, que apesar do impacto negativo dos resultados financeiros, se manteve largamente positivo.

Variação dos Resultados

2021 - 2022



11.2 INDICADORES ECONÓMICO-FINANCEIROS

Os indicadores de gestão são uma forma de análise sintética, que devido ao facto da sua construção se basear em agregados patrimoniais diversificados, transmitem uma visão global da situação das finanças da edilidade. Por outro lado, em termos de

comparabilidade, e devido à especificidade de cada Município, nomeadamente na forma como se organiza, para dar cumprimento às suas atribuições e competências, não permitem a equiparação de realidades autárquicas diferentes.

Indicadores		2022	2021
Rentabilidade do Património Líquido (RPL)	$\frac{\text{Resultados Líquidos}}{\text{Património Líquido}}$	1,17%	1,51%
Rentabilidade Operacional do Ativo (ROA)	$\frac{\text{Resultados operacionais (EBIT)}}{\text{Ativo}}$	1,02%	1,31%
Liquidez Geral	$\frac{\text{Ativo corrente}}{\text{Passivo corrente}}$	398,80%	446,67%
Liquidez Imediata	$\frac{\text{Disponibilidades}}{\text{Passivo corrente}}$	178,06%	182,59%
Liquidez Reduzida	$\frac{\text{Ativo corrente - Inventários}}{\text{Passivo corrente}}$	371,27%	419,61%
Autonomia Financeira	$\frac{\text{Património Líquido}}{\text{Ativo}}$	84,70%	85,14%
Solvabilidade	$\frac{\text{Património Líquido}}{\text{Passivo}}$	553,70%	572,81%
Endividamento	$\frac{\text{Passivo}}{\text{Ativo}}$	15,30%	14,86%

Rentabilidade do Património Líquido, permite aferir da relação entre os Resultados Líquidos e o Ativo, bem como da relação entre gastos e rendimentos. O resultado deste rácio indica que no exercício de 2022, existiu uma gestão equilibrada dos meios colocados à disposição, com os gastos a serem menores que os rendimentos em cerca de 1,17 % do Património Líquido.

A Rentabilidade Operacional do Ativo, valoriza em termos percentuais o rendimento dos ativos do Município, sem entrar em linha de conta com o impacto do financiamento. O resultado deste rácio no exercício de 2022, reflete os Resultados Operacionais positivos neste ano.

A regra do equilíbrio financeiro aconselha que a Liquidez Geral, em percentagem, seja superior a 100%, significando nesse caso que não se aproximam situações de dificuldades ao nível da tesouraria. As finanças da autarquia em 2022, estavam muito acima desse valor, com este rácio a atingir os 398,80%.

A Liquidez Imediata mede a existência no momento, de dificuldades de tesouraria. O Município tinha em disponibilidades

cerca de 178,06%, das suas dívidas de curto prazo, sendo entendidas como dívidas de curto prazo, o valor a amortizar em 2023 de empréstimos de Médio e Longo Prazo, os acréscimos de custos e restantes dívidas a terceiros. Isto traduz o cumprimento por larga margem do preceito legal, que obriga o Município a ter em Disponibilidades para liquidar de imediato o total de cauções retidas em dinheiro a terceiros e operações de tesouraria, cujo valor em 31-12-2022 era de € 1.536.290. Comparativamente com 2021, verifica-se uma manutenção em 2022, dos níveis deste indicador.

A Liquidez Reduzida é um indicador similar à Liquidez Geral, já apresentada, mas sem o efeito dos inventários. O valor deste indicador é largamente positivo, atingindo os 371,27% e sendo demonstrativo da inexistência de constrangimentos ao nível de tesouraria.

A estrutura do financiamento das ações da autarquia pode ser analisada, através da Autonomia Financeira, que mede até que ponto a atividade está a ser financiada com capitais angariados pela edilidade, o rácio obtido de 84,7%, evidencia que nas

iniciativas municipais o recurso a crédito de terceiros tem uma dimensão reduzida.

O Índice de Solvabilidade indica a capacidade que a edilidade tem, para com o seu Património Líquido, fazer face aos compromissos assumidos. O valor de 553,7% traduz uma fraca dependência relativamente aos credores, logo a garantia do cumprimento das suas obrigações para com terceiros.

O Endividamento evidencia o peso que o Passivo tem no total do Ativo do Município, sendo que aqui o Passivo é entendido não só como o valor das dívidas a terceiros, bem como os acréscimos e diferimentos, que como anteriormente referido não se tratam de valores exigíveis por entidades terceiras, mas somente o cumprimento do princípio contabilístico da especialização do exercício. O valor deste rácio revela o fraco peso dos capitais alheios, no total do Ativo.

11.3 RESUMO DOS FLUXOS DE CAIXA

O mapa resumo dos Fluxos de Caixa apresenta os recebimentos e pagamentos orçamentais, assim como as operações de tesouraria evidenciando também os saldos, da gerência anterior e para a gerência seguinte, dividido segundo a sua origem. Os valores de operações de tesouraria apresentados em 2022, em virtude das alterações decorrentes da implementação do SNC-AP, referem-se apenas a retenções que a autarquia faz referentes a cauções e garantias, relativos a fornecimentos e empreitadas.

O Fluxo das Atividades Operacionais é positivo em € 8.554.679, por sua vez, o investimento (na ótica do pagamento) efetuado

Verificou-se assim, que em 2022, a maioria dos indicadores Económico-Financeiros do Município de Vila Real, apresenta valores próximos dos alcançados em 2021.

O Município de Vila Real possuía a 31-12-2022 elevada liquidez de tesouraria, uma posição financeira sólida, derivada de um elevado grau de Autonomia face a credores conjugado com um forte peso do ativo fixo e uma situação económica, em que os rendimentos operacionais excedem substancialmente os gastos operacionais, e geram margem para superar largamente os resultados financeiros negativos. No global os rendimentos são superiores aos gastos, traduzindo-se num Resultado Líquido amplamente positivo de € 2.422.198,49.

pelo Município durante o exercício de 2022 foi superior às receitas de capitais, apresentando assim, o Fluxo das Atividades de Investimento um deficit de € 5.866.737, refletindo assim o financiamento de parte do Investimento, com a Poupança Corrente.

O mapa de contas de ordem, no qual constavam o movimento das cauções e garantias prestadas através de documentos, associadas a fornecimentos e empreitadas, deixou de existir no novo normativo contabilístico do SNC-AP.

RESUMO DOS FLUXOS DE CAIXA

RECEBIMENTOS		PAGAMENTOS	
SALDO DA GERÊNCIA ANTERIOR	9 604 896,61	DESPESAS ORÇAMENTAIS	45 283 660,18
EXECUÇÃO ORÇAMENTAL	8 201 944,01	CORRENTES	31 586 273,87
OPERAÇÕES DE TESOURARIA	1 402 952,60	CAPITAL	13 697 386,31
RECEITAS ORÇAMENTAIS	47 971 601,53	OPERAÇÕES DE TESOURARIA	380 290,34
CORRENTES	40 140 952,43	SALDO PARA A GERÊNCIA SEGUINTE	12 518 271,37
CAPITAL	7 830 649,10	EXECUÇÃO ORÇAMENTAL	10 981 981,61
OUTRAS		OPERAÇÕES DE TESOURARIA	1 536 289,76
OPERAÇÕES DE TESOURARIA	513 627,50	OPERAÇÕES DE TESOURARIA	1 536 289,76
TOTAL	58 090 125,64	TOTAL	58 182 221,89

O saldo da execução orçamental e das operações de tesouraria era de € 9.604.896,61, que era o saldo do Município em Caixa e Depósitos à Ordem, tal como consta no Balanço a 31-12-2021. O Saldo Orçamental de 2022 que transita para a Gerência

Seguinte (2023) é de € 10.981.981,61, que poderá ser utilizada em despesa em 2023 após a aprovação da respetiva alteração orçamental modificativa.

12 PROPOSTA DE APLICAÇÃO DE RESULTADOS

Propõe-se que o resultado líquido de € 2.422.198,49 apurado no exercício de 2022 tenha a seguinte aplicação:

- **Reservas Legais:** € 121.109,92 (5%)
- **Resultados Transitados:** € 2.301.088,57 (95%)

Vila Real, 11 de abril de 2023

13 ANEXOS

MAPA RESUMO DA EXECUÇÃO DAS GRANDES OPÇÕES DO PLANO.....	98
MAPA EXECUÇÃO DO PLANO PLURIANUAL DE INVESTIMENTOS.....	128
MAPA EXECUÇÃO DO PLANO DE ATIVIDADES MUNICIPAL.....	139
MAPA DE DEMONSTRAÇÃO DA EXECUÇÃO ORÇAMENTAL.....	170
MAPA DE DEMONSTRAÇÃO ORÇAMENTAL DA RECEITA.....	173
MAPA DE DEMONSTRAÇÃO ORÇAMENTAL DA DESPESA.....	177
MAPA DAS TRANSFERÊNCIAS E SUBSÍDIOS CONCEDIDOS.....	182
MAPA DE EMPRÉSTIMOS.....	216
MAPA DAS PARTICIPAÇÕES FINANCEIRAS.....	218
MAPA DA CONTRATAÇÃO ADMINISTRATIVA.....	219
BALANÇO.....	220
DEMONSTRAÇÃO DE RESULTADOS POR NATUREZA	221
DEMONSTRAÇÃO DAS ALTERAÇÕES NO PATRIMÓNIO LÍQUIDO	222
DEMONSTRAÇÃO DE FLUXOS DE CAIXA.....	223
RECONCILIAÇÃO PARA O BALANÇO DE ABERTURA	224
NOTAS EXPLICATIVAS ÀS DEMONSTRAÇÕES FINANCEIRAS.....	226

RESUMO DA EXECUÇÃO DAS GRANDES OPÇÕES DO PLANO





MUNICÍPIO DE VILA REAL

Gerência de 01 de janeiro a 31 de dezembro de 2022

OBJ.	DESCRIÇÃO	MONTANTE PREVISTO			MONTANTE EXECUTADO		EXEC. FINANC ANUAL %	EXEC. FINANC GLOBAL %
		ANO	ANOS SEGUINTE	TOTAL	ANO	TOTAL		
1	FUNÇÕES GERAIS	6 759 500,00	13 929 350,00	20 688 850,00	4 767 014,57	4 767 014,57	70,52	23,04
1.1.	SERVIÇOS GERAIS DE ADMINISTRAÇÃO PÚBLICA	3 316 400,00	6 502 450,00	9 818 850,00	2 691 197,69	2 691 197,69	81,15	27,41
1.1.1.	ADMINISTRAÇÃO GERAL	3 316 400,00	6 502 450,00	9 818 850,00	2 691 197,69	2 691 197,69	81,15	27,41
1.1.1.1.	ORGÃOS DO MUNICÍPIO	132 350,00	524 900,00	657 250,00	102 522,59	102 522,59	77,46	15,60
1.1.1.2.	SERVIÇOS GERAIS MUNICIPAIS	3 184 050,00	5 977 550,00	9 161 600,00	2 588 675,10	2 588 675,10	81,30	28,26
1.2.	SEGURANÇA E ORDEM PÚBLICAS	3 443 100,00	7 426 900,00	10 870 000,00	2 075 816,88	2 075 816,88	60,29	19,10
1.2.1.	PROTEÇÃO CIVIL E LUTA CONTRA INCÊNDIOS	3 443 100,00	7 426 900,00	10 870 000,00	2 075 816,88	2 075 816,88	60,29	19,10
2	FUNÇÕES SOCIAIS	29 125 700,00	71 600 150,00	100 725 850,00	18 183 653,18	18 183 653,18	62,43	18,05
2.1.	EDUCAÇÃO	5 148 900,00	16 259 300,00	21 408 200,00	4 431 899,94	4 431 899,94	86,08	20,70
2.1.1.	ENSINO NÃO SUPERIOR	4 576 000,00	14 870 500,00	19 446 500,00	3 950 362,84	3 950 362,84	86,33	20,31
2.1.1.1.	ENSINO PRÉ-ESCOLAR	508 850,00	1 903 200,00	2 412 050,00	467 993,86	467 993,86	91,97	19,40
2.1.1.2.	1º CICLO DO ENSINO BÁSICO	2 814 000,00	7 337 000,00	10 151 000,00	2 391 693,72	2 391 693,72	84,99	23,56
2.1.1.3.	2º, 3º CICLOS DO ENSINO BÁSICO E ENSINO SECUNDÁRIO	1 253 150,00	5 630 300,00	6 883 450,00	1 090 675,26	1 090 675,26	87,04	15,85
2.1.2.	SERVIÇOS AUXILIARES DE ENSINO	572 900,00	1 388 800,00	1 961 700,00	481 537,10	481 537,10	84,05	24,55
2.1.2.1.	PROJETOS DE ENSINO, ANIMAÇÃO E OUTROS	572 900,00	1 388 800,00	1 961 700,00	481 537,10	481 537,10	84,05	24,55
2.3.	SEGURANÇA E AÇÕES SOCIAIS	1 521 300,00	4 162 100,00	5 683 400,00	1 129 620,28	1 129 620,28	74,25	19,88
2.3.2.	AÇÃO SOCIAL	1 521 300,00	4 162 100,00	5 683 400,00	1 129 620,28	1 129 620,28	74,25	19,88
2.4.	HABITAÇÃO E SERVIÇOS COLECTIVOS	15 830 200,00	27 507 750,00	43 337 950,00	8 017 888,04	8 017 888,04	50,65	18,50
2.4.1.	HABITAÇÃO	2 994 850,00	6 341 400,00	9 336 250,00	737 435,24	737 435,24	24,62	7,90
2.4.2.	ORDENAMENTO DO TERRITÓRIO	6 615 750,00	6 730 600,00	13 346 350,00	2 498 062,49	2 498 062,49	37,76	18,72
2.4.2.1.	PLANEAMENTO URBANÍSTICO	205 900,00	224 800,00	430 700,00	76 437,56	76 437,56	37,12	17,75
2.4.2.2.	REABILITAÇÃO URBANA	6 409 850,00	6 505 800,00	12 915 650,00	2 421 624,93	2 421 624,93	37,78	18,75

Handwritten signatures and initials in blue ink, including a large signature at the top right and several smaller ones below it.

OBI.	DESCRIÇÃO	MONTANTE PREVISTO			MONTANTE EXECUTADO		EXEC. FINANC ANUAL %	EXEC. FINANC GLOBAL %
		ANO	ANOS SEGUINTE	TOTAL	ANO	TOTAL		
2.4.5.	RESÍDUOS SÓLIDOS	3 452 250,00	9 501 500,00	12 953 750,00	2 930 909,82	2 930 909,82	84,90	22,63
2.4.6.	PROTEÇÃO DO MEIO AMBIENTE E CONSERVAÇÃO DA NATUREZA	2 767 350,00	4 934 250,00	7 701 600,00	1 851 480,49	1 851 480,49	66,90	24,04
2.4.6.1.	HIGIENE PÚBLICA	555 150,00	1 828 750,00	2 383 900,00	518 971,20	518 971,20	93,48	21,77
2.4.6.2.	CEMITÉRIOS	35 750,00	100 300,00	136 050,00	28 466,59	28 466,59	79,63	20,92
2.4.6.3.	ESPAÇOS VERDES	1 169 350,00	2 322 950,00	3 492 300,00	745 128,18	745 128,18	63,72	21,34
2.4.6.4.	PROTEÇÃO AMBIENTAL	1 007 100,00	682 250,00	1 689 350,00	558 914,52	558 914,52	55,50	33,09
2.5.	SERVIÇOS CULTURAIS RECREATIVOS E RELIGIOSOS	6 625 300,00	23 671 000,00	30 296 300,00	4 604 244,92	4 604 244,92	69,50	15,20
2.5.1.	CULTURA	3 503 000,00	7 890 600,00	11 393 600,00	2 759 228,18	2 759 228,18	78,77	24,22
2.5.2.	DESPORTO, RECREIO E LAZER	2 952 850,00	15 044 600,00	17 997 450,00	1 735 083,69	1 735 083,69	58,76	9,64
2.5.3.	OUTRAS ATIVIDADES CÍVICAS E RELIGIOSAS	169 450,00	735 800,00	905 250,00	109 933,05	109 933,05	64,88	12,14
3	FUNÇÕES ECONÓMICAS	12 500 360,00	42 308 410,00	54 808 770,00	7 118 124,22	7 118 124,22	56,94	12,99
3.1.	AGRICULTURA, PECUÁRIA, SILVICULTURA, CAÇA E PESCA	310 850,00	719 800,00	1 030 650,00	152 584,62	152 584,62	49,09	14,81
3.2.	INDÚSTRIA E ENERGIA	1 434 250,00	7 381 550,00	8 815 800,00	165 429,11	165 429,11	11,53	1,88
3.3.	TRANSPORTES E COMUNICAÇÕES	4 828 200,00	8 203 150,00	13 031 350,00	2 928 784,30	2 928 784,30	60,66	22,48
3.3.1.	TRANSPORTES RODOVIÁRIOS	4 631 500,00	7 624 750,00	12 256 250,00	2 768 799,55	2 768 799,55	59,78	22,59
3.3.1.1.	REDE VIÁRIA E SINALIZAÇÃO	1 677 400,00	1 696 350,00	3 373 750,00	607 393,87	607 393,87	36,21	18,00
3.3.1.2.	TRANSPORTES	2 443 900,00	5 851 900,00	8 295 800,00	2 055 939,59	2 055 939,59	84,13	24,78
3.3.2.	TRANSPORTES AÉREOS	196 700,00	578 400,00	775 100,00	159 984,75	159 984,75	81,33	20,64
3.4.	COMÉRCIO E TURISMO	2 595 570,00	8 533 050,00	11 128 620,00	2 433 875,07	2 433 875,07	93,77	21,87
3.4.1.	MERCADOS E FEIRAS	132 550,00	285 600,00	418 150,00	106 476,17	106 476,17	80,33	25,46
3.4.2.	TURISMO	2 463 020,00	8 247 450,00	10 710 470,00	2 327 398,90	2 327 398,90	94,49	21,73
3.5.	OUTRAS FUNÇÕES ECONÓMICAS	3 331 490,00	17 470 860,00	20 802 350,00	1 437 451,12	1 437 451,12	43,15	6,91
4	OUTRAS FUNÇÕES	4 334 290,00	20 893 790,00	25 228 080,00	4 035 155,33	4 035 155,33	93,10	16,00
4.1.	OPERAÇÕES DA DÍVIDA AUTÁRQUICA	1 867 650,00	12 249 000,00	14 116 650,00	1 806 691,05	1 806 691,05	96,74	12,80
4.2.	TRANSFERÊNCIAS ENTRE ADMINISTRAÇÕES	2 391 540,00	8 435 990,00	10 827 530,00	2 156 928,09	2 156 928,09	90,19	19,92
4.3.	DIVERSAS NÃO ESPECIFICADAS	75 100,00	208 800,00	283 900,00	71 536,19	71 536,19	95,26	25,20
	TOTAL	52 719 850,00	148 751 700,00	201 451 550,00	34 103 947,30	34 103 947,30	64,69	16,93

MAPA DE DEMONSTRAR O DO PLANO PLURIANUAL DE INVESTIMENTOS
MUNICÍPIO DE VILA REAL

Objetivo	Unidade de projecto			Designação do projecto	Rubrica	Forma de realização	Grupo de fontes de financiamento				Data	Montante Previsto				Meta de Financiamento anual %	Meta de Financiamento global %
	Código	Ano	Número				R.G.	U.F.	U.F.	Ano		Fin	Fin	Total	Anot. Anteriores		
1				Unidades Gerais													
1.1				serviços gerais de administração pública													
1.1.1				Administração geral													
1.1.1.2				Serviços Gerais Municipais													
1.1.1.2.6				ACTUAÇÃO DO CIDADÃO	EMPREitada												
1.1.1.2.6				OUTRAS													
1.1.1.2.6				EQUIPAMENTO DE INFORMÁTICA													
1.1.1.2.6				OUTRO													
1.1.1.2.1				SISTEMA DE INFORMAÇÃO CAJASTRAL SIMPLIFICADO	OUTRA												
1.1.1.2.1				EQUIPAMENTO DE INFORMÁTICA													
1.1.1.2.1				FERRAMENTAS E UTENSÍLIOS													
1.1.1.2.1				AQUISIÇÃO/CONSUMOS REPARAÇÃO DE EQUIPAMENTO DE TRANSPORTES E MAQUINHARIA													
1.1.1.2.1				OUTRO													
1.1.1.2.1				FERRAMENTAS E UTENSÍLIOS													
1.1.1.2.2				AQUISIÇÃO DE EQUIPAMENTO	OUTRA												
1.1.1.2.2				ADMINISTRATIVO E EQUIPAMENTO ADMINISTRATIVO													
1.1.1.2.2				OUTRO													
1.1.1.2.2				ARTES E OBJECTOS DE VALOR													
1.1.1.2.2				INVESTIMENTOS INCORPORADOS													
1.1.1.2.2				OUTROS INVESTIMENTOS													
1.1.1.2.3				AQUISIÇÃO DE EQUIPAMENTO INFORMÁTICO	OUTRA												
1.1.1.2.4				AQUISIÇÃO DE LICENÇAS DE SOFTWARE DE BASE E APLICACIONAL	OUTRA												
1.1.1.2.5				AQUISIÇÃO/INSTALAÇÃO DE SISTEMA DE COMUNICAÇÕES PARA OS EDIFÍCIOS	OUTRA												
1.1.1.2.5				BENEFICIAÇÃO DO EDIFÍCIO DOS SERVIDORES	EMPREitada												
1.1.1.2.5				LIBRARIAS													
1.1.1.2.5				INSTALAÇÕES DE SERVIÇOS													
1.1.1.2.6				EQUIPAMENTO ADMINISTRATIVO													
1.1.1.2.6				BENEFICIAÇÃO/CONSERVAÇÃO DE INFRAESTRUTURAS MUNICIPAIS	EMPREitada												
1.1.1.2.7				INSTALAÇÕES DE SERVIÇOS													
1.1.1.2.7				OUTRAS													
1.1.1.2.7				OUTRO													
1.1.1.2.7				ARTIGOS E OBJECTOS DE VALOR													
1.1.1.2.7				Segurança e ordem publicas													
1.1.1.2.7				Proteção del e luta contra incêndios													
1.1.1.2.7				CENTRO DE PROTEÇÃO CIVIL DE VILA REAL	EMPREitada												
1.1.1.2.7				CONSERVAÇÃO DO EDIFÍCIO DO COMANDO INDUSTRIAL DA SRP	EMPREitada												
1.1.1.2.7																	

Handwritten signatures and initials in blue ink, including a large signature at the top right and several smaller ones below it.

Objetos	Número do projeto			Descrição do projeto	Rubrica	Forma de realização	Grupo de Fontes de Financiamento						Orçamento			Mantida Execução		Total		Módulo de execução (maneira 2022)	Módulo de execução (maneira 2023)					
	Código	Ano	Número				R.G.	R.F.	U.E.	EMPR.	IPR	Fin.	Are	Apo	Outros	Total	Ano	Total	Maneira 2022			Maneira 2023				
2.1.1.1	2022			GABINETE DE PROTEÇÃO CIVIL	03/0701002	OUTRA		2.300,00€				46.327,00€		4.000,00€				2.000,00€			6.000,00€		1.400,00€	1.400,00€	35,0	28,33
2.1.1.1	2022	8		OUTRO				100,00€																		
2.1.1.1	2022	8		FERRAMENTAS E UTENSÍLIOS	03/070311			400,00€																		
2.1.1.1	2022	8		ARTIGOS E OBJECTOS DE VALOR	03/070312			1.000,00€																		
2.1.1.1	2022	8		OUTROS INVESTIMENTOS	03/070315			150.000,00€																		
2.1.1.1	2022	68		CONSTRUÇÃO/BENEFICIAÇÃO DE EDIFÍCIO PARA INSTALAÇÕES DA POLÍCIA JUDICIÁRIA	03/0701007	EMPRESARIAL		14.526.050,00€																		
2.1.1.1	2022	1		Funções sociais				703.800,00€																		
2.1.1.1	2022	10		Educação				675.050,00€																		
2.1.1.1	2022	10		Ensino não superior				34.100,00€																		
2.1.1.1	2022	10		Ensino pré-secundar				2.300,00€																		
2.1.1.1	2022	10		FERRAMENTAS E UTENSÍLIOS	03/070311			500,00€																		
2.1.1.1	2022	10		ARTIGOS E OBJECTOS DE VALOR	03/070312			500,00€																		
2.1.1.1	2022	11		AQUISIÇÃO DE EQUIPAMENTO INFORMÁTICO	03/070310	OUTRA																				
2.1.1.1	2022	11		EQUIPAMENTO DE INFORMÁTICA				22.700,00€																		
2.1.1.1	2022	11		SOFTWARE INFORMÁTICO				2.300,00€																		
2.1.1.1	2022	12		REQUALIFICAÇÃO DE EDIFÍCIOS ESCOLARES - ESCOLAS DE INFÂNCIA	03/070108	EMPRESARIAL		1.500,00€																		
2.1.1.1	2022	12		OUTRO				3.000,00€																		
2.1.1.1	2022	12		W Circle do Oporto México	03/0701002			500,00€																		
2.1.1.1	2022	12		CENTRO ESCOLAR DE LOBOLEDO	03/0701002	EMPRESARIAL		547.200,00€																		
2.1.1.1	2022	12		ESCOLAS				141.600,00€																		
2.1.1.1	2022	12		OUTRO				67.300,00€																		
2.1.1.1	2022	12		REQUALIFICAÇÃO DA ESCOLA DO PRAADO - FERREIROS/BOBELA	03/0701002	EMPRESARIAL		272.300,00€																		
2.1.1.1	2022	12		ESCOLAS				15.000,00€																		
2.1.1.1	2022	12		OUTRO				13.500,00€																		
2.1.1.1	2022	12		REQUALIFICAÇÃO DE EDIFÍCIOS ESCOLARES - ESCOLAS	03/070108	EMPRESARIAL		44.526,00€																		
2.1.1.1	2022	12		OUTRO				10.800,00€																		
2.1.1.1	2022	12		SOFTWARE INFORMÁTICO				3.000,00€																		
2.1.1.1	2022	12		AQUISIÇÃO DE MOBILIÁRIO E EQUIPAMENTOS	03/0701002	OUTRA		14.000,00€																		
2.1.1.1	2022	12		OUTRO				1.500,00€																		
2.1.1.1	2022	12		FERRAMENTAS E UTENSÍLIOS	03/070311			500,00€																		
2.1.1.1	2022	12		ARTIGOS E OBJECTOS DE VALOR	03/070312			500,00€																		
2.1.1.1	2022	12		OUTROS INVESTIMENTOS	03/070315			200,00€																		
2.1.1.1	2022	12		REQUALIFICAÇÃO DE EDIFÍCIOS ESCOLARES - ESCOLAS	03/070108	EMPRESARIAL		44.526,00€																		
2.1.1.1	2022	12		OUTRO				200,00€																		
2.1.1.1	2022	12		FERRAMENTAS E UTENSÍLIOS	03/070311			500,00€																		
2.1.1.1	2022	12		ARTIGOS E OBJECTOS DE VALOR	03/070312			500,00€																		
2.1.1.1	2022	12		OUTROS INVESTIMENTOS	03/070315			200,00€																		
2.1.1.1	2022	12		REQUALIFICAÇÃO DE EDIFÍCIOS ESCOLARES - ESCOLAS	03/070108	EMPRESARIAL		44.526,00€																		
2.1.1.1	2022	12		OUTRO				200,00€																		

[Handwritten signatures and initials in blue ink]

Objeto	Número de projeto			Designação do projeto	Rubrica	Forma de contratação	Grupo de fontes de financiamento			DIARE			Montante Previsto			Montante Executado			Mês de execução financeira anterior	Mês de execução financeira atual	
	Código	Ano	Seq. Voto				SP	U.F.	EMPR	Índice	Fin	Ano	Seqüente	Total	Atas de aprovações	Ano	Total	Ano	Total	10/18	11/18
2.4.2.2.				Adequamento do terreno	04				10	31		6.405.550,00 €	6.405.550,00 €	6.405.550,00 €	2022	2.420.024,7	2.420.024,7	37,23	38,73	10,73	
2.4.2.2.				Reabilitação Urbana		EMPRESA	6.405.550,00 €									2022	2.420.024,7	2.420.024,7	37,23	38,73	10,73
2.4.2.2.			24	ARRANJOS URBANÍSTICOS DIVERSOS	02/07010401		5.000,00 €									2022	57.551,64	57.551,64	65,62	66,97	20,97
2.4.2.2.			24	VIAZÓTILOS, ARRANJAMENTOS E OBRAS COMPLEMENTARES	02/07010408		86.800,00 €									2022	57.551,64	57.551,64	65,62	66,97	20,97
2.4.2.2.			24	VIAZÓTILOS, ARRANJAMENTOS E OBRAS COMPLEMENTARES	02/07010408		86.800,00 €									2022	57.551,64	57.551,64	65,62	66,97	20,97
2.4.2.2.			24	VIAZÓTILOS, ARRANJAMENTOS E OBRAS COMPLEMENTARES	02/07010408		86.800,00 €									2022	57.551,64	57.551,64	65,62	66,97	20,97
2.4.2.2.			24	VIAZÓTILOS, ARRANJAMENTOS E OBRAS COMPLEMENTARES	02/07010408		86.800,00 €									2022	57.551,64	57.551,64	65,62	66,97	20,97
2.4.2.2.			24	VIAZÓTILOS, ARRANJAMENTOS E OBRAS COMPLEMENTARES	02/07010408		86.800,00 €									2022	57.551,64	57.551,64	65,62	66,97	20,97
2.4.2.2.			24	VIAZÓTILOS, ARRANJAMENTOS E OBRAS COMPLEMENTARES	02/07010408		86.800,00 €									2022	57.551,64	57.551,64	65,62	66,97	20,97
2.4.2.2.			24	VIAZÓTILOS, ARRANJAMENTOS E OBRAS COMPLEMENTARES	02/07010408		86.800,00 €									2022	57.551,64	57.551,64	65,62	66,97	20,97
2.4.2.2.			24	VIAZÓTILOS, ARRANJAMENTOS E OBRAS COMPLEMENTARES	02/07010408		86.800,00 €									2022	57.551,64	57.551,64	65,62	66,97	20,97
2.4.2.2.			24	VIAZÓTILOS, ARRANJAMENTOS E OBRAS COMPLEMENTARES	02/07010408		86.800,00 €									2022	57.551,64	57.551,64	65,62	66,97	20,97
2.4.2.2.			24	VIAZÓTILOS, ARRANJAMENTOS E OBRAS COMPLEMENTARES	02/07010408		86.800,00 €									2022	57.551,64	57.551,64	65,62	66,97	20,97
2.4.2.2.			24	VIAZÓTILOS, ARRANJAMENTOS E OBRAS COMPLEMENTARES	02/07010408		86.800,00 €									2022	57.551,64	57.551,64	65,62	66,97	20,97
2.4.2.2.			24	VIAZÓTILOS, ARRANJAMENTOS E OBRAS COMPLEMENTARES	02/07010408		86.800,00 €									2022	57.551,64	57.551,64	65,62	66,97	20,97
2.4.2.2.			24	VIAZÓTILOS, ARRANJAMENTOS E OBRAS COMPLEMENTARES	02/07010408		86.800,00 €									2022	57.551,64	57.551,64	65,62	66,97	20,97
2.4.2.2.			24	VIAZÓTILOS, ARRANJAMENTOS E OBRAS COMPLEMENTARES	02/07010408		86.800,00 €									2022	57.551,64	57.551,64	65,62	66,97	20,97
2.4.2.2.			24	VIAZÓTILOS, ARRANJAMENTOS E OBRAS COMPLEMENTARES	02/07010408		86.800,00 €									2022	57.551,64	57.551,64	65,62	66,97	20,97
2.4.2.2.			24	VIAZÓTILOS, ARRANJAMENTOS E OBRAS COMPLEMENTARES	02/07010408		86.800,00 €									2022	57.551,64	57.551,64	65,62	66,97	20,97
2.4.2.2.			24	VIAZÓTILOS, ARRANJAMENTOS E OBRAS COMPLEMENTARES	02/07010408		86.800,00 €									2022	57.551,64	57.551,64	65,62	66,97	20,97
2.4.2.2.			24	VIAZÓTILOS, ARRANJAMENTOS E OBRAS COMPLEMENTARES	02/07010408		86.800,00 €									2022	57.551,64	57.551,64	65,62	66,97	20,97

Handwritten signatures and stamps in blue ink at the top right of the page.

Obras	ID	Número do projeto		Descrição do projeto	Rubrica	Forma de realiação	R.G.	R.P.	U.E.	D.M.P.T.	DESTA			Fim	Montante Previsto			Total	Anos anteriores	Montante Executado		Nível de execução financeira atual	Nível de execução financeira prevista	
		U.C.	Nº								U.E.	Indic.	Ano		Seguinte	Ano	Ano			Total	Até			
3.4.2.	1	2021	18	ADUTOS, ABRILAMENTOS E OBRAS COMPLEMENTARES	02/07010401		9.800,00 €																	
3.4.2.	2	2021	18	SOFTWARE INFORMÁTICO	02/07010408		11.600,00 €																	
3.4.2.	1	2021	18	OUTRO	02/07011002		15.800,00 €																	
3.5.	1	2018	75	Outras funções económicas		EMPREGADA	3.190.100,00 €																	
3.5.	4	2018	75	ZONA INDUSTRIAL DE VILA REAL			43.104,00 €																	
3.5.	7	2018	75	TERRENOS	02/07010201		15.900,00 €																	
3.5.	8	2018	75	OUTROS	02/07010413		1.134.200,00 €																	
3.5.	4	2018	75	OUTRO	02/07011002		5.050,00 €																	
3.5.	4	2018	75	FERRENTAS E UTENSÍLIOS	02/070111		150,00 €																	
3.5.	1	2019	11	EXPANSÃO DA ZONA INDUSTRIAL DE CONSTANTINOPOLIS II		EMPREGADA																		
3.5.	1	2019	11	TERRENOS	02/07010101		887.800,00 €																	
3.5.	1	2019	11	OUTROS	02/07010413		977.000,00 €																	
3.5.	1	2021	62	LOJAS DA ESTACÃO	02/07010307		1.000,00 €																	
3.5.	2	2021	64	ZONA INDUSTRIAL DE CONSTANTINOPOLIS / ÁREA DE ACOMODAMENTO EMPRESARIAL DE NOVA		EMPREGADA																		
3.5.	2	2021	64	OUTROS	02/07010413		189.400,00 €																	
3.5.	2	2021	64	OUTRO	02/07011002		3.900,00 €																	
4.	4			Outras funções			1.711.600,00 €																	
4.1.	1	2022	63	Cobranças de dívidas a receber		OUTRA																		
4.1.	1	2022	63	PASTILHA DE PONTAÇAS LÍQUIDAS - FUNDIDO DE EFICIÊNCIA ENERGÉTICA	02/100705		500,00 €																	
4.1.	2	2022	65	AMORTIZAÇÃO DE EMPRÉSTIMOS	02/100609		1.705.000,00 €																	
4.1.	3	2022	66	RESPONSABILIDADES CONTINGENTES - PROCESSOS JUDICIAIS	02/110909		6.100,00 €																	
				Total			26.985.930,00 €																	
				Total																				
				Total																				





PARA DE DEMONSTRAÇÃO DO PLANO DE ATIVIDADES MUNICIPAL

MUNICÍPIO DE VILA REAL

GERÊNCIA DE 01 DE JANEIRO A 31 DE DEZEMBRO DE 2022

Objeto	Número do projeto		Rubrica	Forma de reembolso	R.C.	Grupo de Fonte de Recurso				D.M.I.	Montante Previsto				Nível de Execução financeira global %							
	Código	Ano				Tip	Id	U.E.	EMP		Incio	Em	Dep	Ano		Seguinte	Total	Anos Anteriores	Até	Total	Nível de Execução financeira anual %	
1	01																					
1.1.																						
1.1.1.																						
1.1.1.1.																						
1.1.1.1.1.	1	2022	A	1												2.384.400,00 €	6.720.550,00 €	1.979.332,89	1.979.332,89	83,01	21,74	
																1.965.200,00 €	5.883.850,00 €	1.573.492,72	1.573.492,72	80,07	20,84	
																1.965.200,00 €	5.883.850,00 €	1.573.492,72	1.573.492,72	80,07	20,84	
																132.350,00 €	524.500,00 €	102.532,59	102.532,59	77,46	15,60	
																250,00 €	201.600,00 €	35.534,12	35.534,12	72,59	14,38	
																37.000,00 €						
																100,00 €						
																100,00 €						
																500,00 €						
																100,00 €						
																100,00 €						
																300,00 €						
																150,00 €						
																550,00 €						
																4.000,00 €						
																1.700,00 €						
																4.000,00 €						
																900,00 €						
																2.250,00 €						
																13.100,00 €						
																200,00 €						
																5.000,00 €						
																1.500,00 €						
																500,00 €						
																44.562,00 €	46.387,00 €	46.387,00 €	46.387,00 €			
																89.400,00 €	323.300,00 €	66.588,47	66.588,47	80,32	16,47	

[Handwritten signatures and initials]

Ofício	Número do projeto		Designação do projeto	Rubrica	Forma de realização	Grupo de fontes de financiamento				DARE				Montante Executado				Montante em aberto	Montante em aberto em %
	Código	Ano				Tip	Nº	RG	U.E.	Outra	Indic	Item	Ano	Seguinte	Total	Ano anterior	Ano		
1.1.1.2. 10	2022	A	5	RELACOES PROTOCOIARES DO MUNICIPIO	OUTRA					44.562,00 €	46.387,00 €	15.600,00 €	80.000,00 €	95.600,00 €	12.941,69	12.941,69	83,96	13,56	
1.1.1.2. 10	2022	A	5	MATERIAL DE ESCRITÓRIO															
1.1.1.2. 10	2022	A	5	PREMIOS CONDECOORAÇÕES E OFERTAS															
1.1.1.2. 10	2022	A	5	FERRAMENTAS E UTENSÍLIOS															
1.1.1.2. 10	2022	A	5	ARTIGOS-HONORÁRIOS E DE DECOORAÇÃO															
1.1.1.2. 10	2022	A	5	OUTROS BENS															
1.1.1.2. 10	2022	A	5	LOCAÇÃO DE OUTROS BENS															
1.1.1.2. 10	2022	A	5	COMUNICAÇÕES															
1.1.1.2. 10	2022	A	5	DESLOCAÇÕES E ESTADAS															
1.1.1.2. 10	2022	A	5	SEMINÁRIOS, EXPOSIÇÕES E SIMILARES															
1.1.1.2. 10	2022	A	5	PUBLICIDADE															
1.1.1.2. 10	2022	A	5	OUTROS TRABALHOS ESPECIALIZADOS															
1.1.1.2. 10	2022	A	5	OUTROS SERVIÇOS															
1.1.1.2. 11	2022	A	6	QUANTIFICAÇÃO DOS TRABALHADORES MUNICIPAIS	OUTRA					44.562,00 €	46.387,00 €	25.000,00 €	73.200,00 €	102.200,00 €	27.076,09	27.076,09	93,37	26,49	
1.1.1.2. 11	2022	A	6	FORMAÇÃO															
1.1.1.2. 11	2022	A	6	IMPOSTOS E TAXAS - OUTRAS															
1.1.1.2. 12	2022	A	7	SEGURANÇA, HIGIENE E SAÚDE NO TRABALHO	OUTRA					44.562,00 €	46.387,00 €	36.000,00 €	180.000,00 €	216.800,00 €	21.232,41	21.232,41	59,03	9,90	
1.1.1.2. 12	2022	A	7	VESTUÁRIO E ARTIGOS PESSOAIS															
1.1.1.2. 12	2022	A	7	PRODUTOS QUÍMICOS E FARMACÉUTICOS															
1.1.1.2. 12	2022	A	7	FERRAMENTAS E UTENSÍLIOS															
1.1.1.2. 12	2022	A	7	SERVÍÇOS DE SAÚDE															
1.1.1.2. 13	2022	A	8	DESMATERIALIZAÇÃO E GESTÃO ELECTRONICA DE PROCESSOS COMUNICACIONAIS	OUTRA					44.562,00 €	46.387,00 €	114.100,00 €	238.800,00 €	317.900,00 €	66.082,66	66.082,66	57,92	16,61	
1.1.1.2. 13	2022	A	8	ESTUDOS, PARECERES, PROJECTOS E CONSULTADORIA															
1.1.1.2. 13	2022	A	8	PUBLICIDADE															
1.1.1.2. 13	2022	A	8	ASSISTÊNCIA TÉCNICA															
1.1.1.2. 13	2022	A	8	OUTROS TRABALHOS ESPECIALIZADOS															
1.1.1.2. 14	2022	A	9	AUDITORIA E CONSULTADORIA EXTERNA AO MUNICIPIO	OUTRA					44.562,00 €	46.387,00 €	151.350,00 €	349.000,00 €	500.350,00 €	150.574,52	150.574,52	99,55	30,10	
1.1.1.2. 14	2022	A	9	PESSOAL EM REGIME DE TAREFA OU AVENÇA															
1.1.1.2. 14	2022	A	9	ESTUDOS, PARECERES, PROJECTOS E CONSULTADORIA															
1.1.1.2. 14	2022	A	9	ENCARGOS DE COBRANÇA DE RECEITAS															
1.1.1.2. 14	2022	A	9	OUTROS SERVIÇOS															
1.1.1.2. 15	2022	A	10	IMPLEMENTAÇÃO DA NORMA EUROPEIA DE PROTEÇÃO DE DADOS	OUTRA					44.562,00 €	46.387,00 €	1.000,00 €	1.000,00 €	1.000,00 €	385.793,14	385.793,14	80,23	21,42	
1.1.1.2. 16	2022	A	11	FUNCCIONAMENTO DOS SERVIÇOS NO EDIFICIO DO MUNICIPIO	OUTRA					44.562,00 €	46.387,00 €	414.000,00 €	1.292.850,00 €	1.707.450,00 €	365.793,14	365.793,14	80,23	21,42	

Handwritten signatures and initials in blue ink, including names like 'Hugo' and 'PMM'.

Códigos	Número do projeto		Designação do objeto	Rubrica	Forma de aquisição	Grupo de Fontes de Financiamento				Orç				Normas Prévias				Valor da execução financeira atual (A)	Valor da execução financeira global (B)														
	Código	Ano				Tr	Ramo	R.G.	P.F.	U.E.	EMPR	Indic	Item	Ano	Seq	Total	Ass. Anterior			Ano	Total												
1.1.1.2. 15	2022	A	11	MATÉRIAS-PRIMAS E SUBSIDIÁRIAS	07/020101	01	3000,00 €																										
1.1.1.2. 15	2022	A	11	GRAXINA	02/02010201		450,00 €																										
1.1.1.2. 15	2022	A	11	GRAXÓLEO	02/02010202		8.300,00 €																										
1.1.1.2. 16	2022	A	11	OUTROS	02/02010299		200,00 €																										
1.1.1.2. 16	2022	A	11	LIMPEZA E HIGIENE	02/020104		2.800,00 €																										
1.1.1.2. 16	2022	A	11	MATERIAL DE ESCRITÓRIO	02/020108		11.000,00 €																										
1.1.1.2. 16	2022	A	11	MATERIAL DE TRANSPORTE- PEÇAS	02/020112		450,00 €																										
1.1.1.2. 16	2022	A	11	OUTRO MATERIAL- PEÇAS	02/020114		1.850,00 €																										
1.1.1.2. 16	2022	A	11	FERRAMENTAS E UTENSÍLIOS	02/020117		1.100,00 €																										
1.1.1.2. 16	2022	A	11	LIVROS E DOCUMENTAÇÃO TÉCNICA	02/020118		700,00 €																										
1.1.1.2. 16	2022	A	11	ARTIGOS MONORRÍFICOS E DE DECORAÇÃO	02/020119		500,00 €																										
1.1.1.2. 16	2022	A	11	OUTROS BENS	02/020121		3.500,00 €																										
1.1.1.2. 15	2022	A	11	ENCARGOS DE INSTALAÇÕES	02/020201		131.800,00 €																										
1.1.1.2. 16	2022	A	11	LIMPEZA E HIGIENE	02/020202		49.400,00 €																										
1.1.1.2. 16	2022	A	11	CONSERVAÇÃO DE BENS	02/020203		13.800,00 €																										
1.1.1.2. 16	2022	A	11	LOCAÇÃO DE OUTROS BENS	02/020208		500,00 €																										
1.1.1.2. 16	2022	A	11	COMUNICAÇÕES	02/020209		48.100,00 €																										
1.1.1.2. 15	2022	A	11	TRANSPORTES	02/020210		6.400,00 €																										
1.1.1.2. 16	2022	A	11	SEGUROS	02/020212		900,00 €																										
1.1.1.2. 16	2022	A	11	DEBITAÇÕES E ESTADAS	02/020213		400,00 €																										
1.1.1.2. 16	2022	A	11	ESTUDIOS, PARCERES, PROJECTOS E CONSULTADORIA	02/020214		1.850,00 €																										
1.1.1.2. 16	2022	A	11	PUBLICIDADE	02/020217		1.200,00 €																										
1.1.1.2. 16	2022	A	11	VIGILÂNCIA E SEGURANÇA	02/020218		500,00 €																										
1.1.1.2. 16	2022	A	11	ASSISTÊNCIA TÉCNICA	02/020219		54.300,00 €																										
1.1.1.2. 16	2022	A	11	OUTROS TRABALHOS ESPECIALIZADOS	02/020220		43.800,00 €																										
1.1.1.2. 16	2022	A	11	OUTROS SERVIÇOS	02/020225		11.790,00 €																										
1.1.1.2. 16	2022	A	11	PROGRAMAS OCUPACIONAIS	02/04080201		4.600,00 €																										
1.1.1.2. 16	2022	A	11	TAXA DE GESTÃO DE RESÍDUOS- TGR	02/06020101		100,00 €																										
1.1.1.2. 16	2022	A	11	IMPOSTOS E TAXAS- OUTRAS	02/060201059		200,00 €																										
1.1.1.2. 16	2022	A	11	OUTRAS RESTITUIÇÕES	02/06020801		500,00 €																										
1.1.1.2. 16	2022	A	11	SERVIÇOS BANCÁRIOS	02/06020804		15.500,00 €																										
1.1.1.2. 16	2022	A	11	OUTRAS	02/06020905		200,00 €																										
1.1.1.2. 16	2022	A	11	FUNIONAMENTO DOS SERVIÇOS NO EDIFÍCIO DA DIVISÃO DE																													
1.1.1.2. 17	2022	A	12	SEGURANÇA SOCIAL- REGIME GERAL	02/01010102	OUTRA	1.000,00 €																										
1.1.1.2. 17	2022	A	12																														
<table border="0"> <tr> <td style="text-align: right;">Total</td> <td style="text-align: right;">(14) 1.652.250,00 €</td> <td style="text-align: right;">Total</td> <td style="text-align: right;">(17) 325.147,96 €</td> <td style="text-align: right;">Total</td> <td style="text-align: right;">(18) 325.147,96 €</td> <td style="text-align: right;">Total</td> <td style="text-align: right;">(19) 325.147,96 €</td> <td style="text-align: right;">Total</td> <td style="text-align: right;">(20) 325.147,96 €</td> <td style="text-align: right;">Total</td> <td style="text-align: right;">(21) 325.147,96 €</td> <td style="text-align: right;">Total</td> <td style="text-align: right;">(22) 325.147,96 €</td> <td style="text-align: right;">Total</td> <td style="text-align: right;">(23) 325.147,96 €</td> <td style="text-align: right;">Total</td> <td style="text-align: right;">(24) 325.147,96 €</td> </tr> </table>																Total	(14) 1.652.250,00 €	Total	(17) 325.147,96 €	Total	(18) 325.147,96 €	Total	(19) 325.147,96 €	Total	(20) 325.147,96 €	Total	(21) 325.147,96 €	Total	(22) 325.147,96 €	Total	(23) 325.147,96 €	Total	(24) 325.147,96 €
Total	(14) 1.652.250,00 €	Total	(17) 325.147,96 €	Total	(18) 325.147,96 €	Total	(19) 325.147,96 €	Total	(20) 325.147,96 €	Total	(21) 325.147,96 €	Total	(22) 325.147,96 €	Total	(23) 325.147,96 €	Total	(24) 325.147,96 €																




Objeto	Número de projeto		Designação do projeto	Rubrica	Forma de restrição	Grupo de fontes de financiamento			Data			Montante em Euros				Montante em Euros em %	Montante em Euros em %					
	Código	Ano				Tip	IC	IP	IR	IC	IP	IR	Ano	Seguinte	Total			Avos	Total			
1.1.1.2. 17	2022	A	12	02/020101	MATERIAS-PRIMAS E SUBSIDIARIAS	02/020101	02/020101	800,00 €														
1.1.1.2. 17	2022	A	12	02/02010201	GAZOLINA	02/02010201	02/02010201	19.700,00 €														
1.1.1.2. 17	2022	A	12	02/02010202	GAZÓLEO	02/02010202	02/02010202	100.250,00 €														
1.1.1.2. 17	2022	A	12	02/02010209	OUTROS	02/02010209	02/02010209	6.500,00 €														
1.1.1.2. 17	2022	A	12	02/020104	LIMPEZA E HIGIENE	02/020104	02/020104	2.100,00 €														
1.1.1.2. 17	2022	A	12	02/020108	MATERIAL DE ESCRITÓRIO	02/020108	02/020108	1.850,00 €														
1.1.1.2. 17	2022	A	12	02/020112	MATERIAL DE TRANSPORTE- PEÇAS	02/020112	02/020112	6.000,00 €														
1.1.1.2. 17	2022	A	12	02/020114	OUTRO MATERIAL- PEÇAS	02/020114	02/020114	5.000,00 €														
1.1.1.2. 17	2022	A	12	02/020117	FERRAMENTAS E UTENSÍLIOS	02/020117	02/020117	8.000,00 €														
1.1.1.2. 17	2022	A	12	02/020119	ARTIGOS HONORÁRIOS E DE DECORAÇÃO	02/020119	02/020119	50,00 €														
1.1.1.2. 17	2022	A	12	02/020121	OUTROS BENS	02/020121	02/020121	600,00 €														
1.1.1.2. 17	2022	A	12	02/020201	ENCARGOS DE INSTALAÇÕES	02/020201	02/020201	41.750,00 €														
1.1.1.2. 17	2022	A	12	02/020202	LIMPEZA E HIGIENE	02/020202	02/020202	15.700,00 €														
1.1.1.2. 17	2022	A	12	02/020203	CONSERVAÇÃO DE BENS	02/020203	02/020203	58.100,00 €														
1.1.1.2. 17	2022	A	12	02/020208	LOCAÇÃO DE OUTROS BENS	02/020208	02/020208	800,00 €														
1.1.1.2. 17	2022	A	12	02/020209	COMUNICAÇÕES	02/020209	02/020209	8.500,00 €														
1.1.1.2. 17	2022	A	12	02/020210	TRANSPORTES	02/020210	02/020210	54.000,00 €														
1.1.1.2. 17	2022	A	12	02/020212	SEGUROS	02/020212	02/020212	9.000,00 €														
1.1.1.2. 17	2022	A	12	02/020217	PUBLICIDADE	02/020217	02/020217	500,00 €														
1.1.1.2. 17	2022	A	12	02/020219	ASSISTÊNCIA TÉCNICA	02/020219	02/020219	5.500,00 €														
1.1.1.2. 17	2022	A	12	02/020220	OUTROS TRABALHOS ESPECIALIZADOS	02/020220	02/020220	1.300,00 €														
1.1.1.2. 17	2022	A	12	02/020225	OUTROS SERVIÇOS	02/020225	02/020225	1.500,00 €														
1.1.1.2. 17	2022	A	12	02/040201	PROGRAMAS OCUPACIONAIS	02/040201	02/040201	4.500,00 €														
1.1.1.2. 17	2022	A	12	02/0602010101	TAXA DE GESTÃO DE RESÍDUOS - TGR	02/0602010101	02/0602010101	100,00 €														
1.1.1.2. 17	2022	A	12	02/0602010199	IMPOSTOS E TAXAS- OUTRAS	02/0602010199	02/0602010199	700,00 €														
1.1.1.2. 17	2022	A	12	02/06020305	OUTRAS	02/06020305	02/06020305	350,00 €														
1.1.1.2. 18	2022	A	13	02/020101	LIMPEZA E HIGIENE	02/020101	02/020101	300,00 €														
1.1.1.2. 18	2022	A	13	02/020104	LIMPEZA E HIGIENE	02/020104	02/020104	300,00 €														
1.1.1.2. 18	2022	A	13	02/020108	MATERIAL DE ESCRITÓRIO	02/020108	02/020108	200,00 €														
1.1.1.2. 18	2022	A	13	02/020117	FERRAMENTAS E UTENSÍLIOS	02/020117	02/020117	500,00 €														
1.1.1.2. 18	2022	A	13	02/020121	OUTROS BENS	02/020121	02/020121	500,00 €														
1.1.1.2. 18	2022	A	13	02/020201	ENCARGOS DE INSTALAÇÕES	02/020201	02/020201	15.600,00 €														
1.1.1.2. 18	2022	A	13	02/020202	LIMPEZA E HIGIENE	02/020202	02/020202	7.850,00 €														
														44.562,00 €	46.387,00 €	32.150,00 €	104.200,00 €	186.350,00 €	24.231,18 €	24.231,18 €	75,37	17,77

Handwritten signatures and initials in blue ink:
 - Top right: "Buis" (signature)
 - Middle right: "H6" (initials)
 - Far right: "Amint" (signature)
 - Bottom right: "Aca" (signature)
 - Far right edge: "PM" (signature)

Objeto	Número do projeto			Descrição do projeto	Régua	Forma de avaliação	Grupo de Fontes de Financiamento				Data		Montante Exatado				Montante anexo financeiro anual %	Montante anexo financeiro global %
	Código	Ano	Nº				R.O.	R.F.	U.E.	CMFR	Indob	Fm	Ano	Seq.útil	Total	Ano		
1.1.1.2. 18		2022	A	13	CONSERVAÇÃO DE BENS	07/020203	[5]	[9]	[10]	[11]	[12]	[13]	[14]	[15]	[16]	[17]	[18]	[19]
1.1.1.2. 18		2022	A	13	COMUNICAÇÕES	07/020209												
1.1.1.2. 18		2022	A	13	SEGUROS	02/020212												
1.1.1.2. 18		2022	A	13	ASSISTÊNCIA TÉCNICA	02/020219												
1.1.1.2. 18		2022	A	13	OUTROS TRABALHOS ESPECIALIZADOS	02/020220												
1.1.1.2. 18		2022	A	13	IMPOSTOS E TAXAS - OUTRAS	02/0202010189												
1.1.1.2. 19		2022	A	14	FUNCIONAMENTO DE SERVIÇOS MUNICIPAIS NO EDIFÍCIO DA CIM-MATÉRIAS-PRIMAS E SUBSIDIÁRIAS	07/020201	OUTRA	[9]	[10]	[11]	[12]	[13]	[14]	[15]	[16]	[17]	[18]	[19]
1.1.1.2. 19		2022	A	14	07/020201	07/020201												
1.1.1.2. 19		2022	A	14	LIMPEZA E HIGIENE	07/020204												
1.1.1.2. 19		2022	A	14	OUTRO MATERIAL PEÇAS	07/020214												
1.1.1.2. 19		2022	A	14	FERRAMENTAS E UTENSÍLIOS	07/020217												
1.1.1.2. 19		2022	A	14	OUTROS BENS	07/020211												
1.1.1.2. 19		2022	A	14	LIMPEZA E HIGIENE	07/020202												
1.1.1.2. 19		2022	A	14	CONSERVAÇÃO DE BENS	02/020203												
1.1.1.2. 19		2022	A	14	ASSISTÊNCIA TÉCNICA	02/020219												
1.1.1.2. 19		2022	A	14	ASSOCIAÇÕES DE MUNICÍPIOS	02/020204												
1.1.1.2. 20		2022	A	15	GESTÃO DE ESPAÇOS COMUNS DO EDIFÍCIO DO EX-GOVERNO CIVIL	07/020201	OUTRA	[9]	[10]	[11]	[12]	[13]	[14]	[15]	[16]	[17]	[18]	[19]
1.1.1.2. 20		2022	A	15	MATÉRIAS-PRIMAS E SUBSIDIÁRIAS	07/020204												
1.1.1.2. 20		2022	A	15	LIMPEZA E HIGIENE	02/020117												
1.1.1.2. 20		2022	A	15	FERRAMENTAS E UTENSÍLIOS	02/020119												
1.1.1.2. 20		2022	A	15	ARTIGOS HONORÍFICOS E DE DECORAÇÃO	02/020121												
1.1.1.2. 20		2022	A	15	OUTROS BENS	07/020201												
1.1.1.2. 20		2022	A	15	ENCARGOS DE INSTALAÇÕES	07/020202												
1.1.1.2. 20		2022	A	15	LIMPEZA E HIGIENE	07/020203												
1.1.1.2. 20		2022	A	15	CONSERVAÇÃO DE BENS	02/020203												
1.1.1.2. 21		2022	A	16	FUNCIONAMENTO DO JULGADO DE PAZ/COMISSÃO LOCAL DE LIMPEZA E HIGIENE	02/020204	OUTRA	[9]	[10]	[11]	[12]	[13]	[14]	[15]	[16]	[17]	[18]	[19]
1.1.1.2. 21		2022	A	16	MATERIAL DE ESCRITÓRIO	02/020208												
1.1.1.2. 21		2022	A	16	FERRAMENTAS E UTENSÍLIOS	07/020117												
1.1.1.2. 21		2022	A	16	ENCARGOS DE INSTALAÇÕES	07/020201												
1.1.1.2. 21		2022	A	16	LIMPEZA E HIGIENE	07/020202												
1.1.1.2. 21		2022	A	16	CONSERVAÇÃO DE BENS	07/020203												
1.1.1.2. 21		2022	A	16	LOCAÇÃO DE EDIFÍCIOS	02/020204												
1.1.1.2. 21		2022	A	16	COMUNICAÇÕES	02/020209												



Objeto	Número do projeto		Emprego do projeto	Rubrica	Forma de realização	Grupo de fontes de financiamento					Despesa					Montante executado					Nível de execução financeira mensal (R\$)	Nível de execução financeira global (R\$)				
	Código	Ano				Tip	U.E.	R.G.	R.P.	U.E.	DVPR	Início	Fim	Ano	Seguinte	Total	Ano	Total	Total							
1.1.1.2. 21	0022	15	SISTÊNCIA TÉCNICA	02/020219	OUTRA	2.300,00 €																				
1.1.1.2. 21	2022	16	OUTROS TRABALHOS ESPECIALIZADOS	02/020220		300,00 €																				
1.1.1.2. 21	2022	17	OUTROS SERVIÇOS	02/020225		1.950,00 €																				
1.1.1.2. 21	2022	18	TAXA DE GESTÃO DE RESÍDUOS - TGR	02/060200001		50,00 €																				
1.1.1.2. 21	2022	19	IMPOSTOS E TAXAS - OUTRAS	02/060200099		50,00 €																				
1.1.1.2. 21	2022	20	LOJA DO CIDADÃO		OUTRA						44.582,00 €															
1.1.1.2. 21	2022	21	ENCARGOS DE INSTALAÇÕES	02/020201		100,00 €																				
1.1.1.2. 21	2022	22	LIMPEZA E HIGIENE	02/020202		100,00 €																				
1.1.1.2. 21	2022	23	LOCAÇÃO DE EDIFÍCIOS	02/020204		132.000,00 €																				
1.1.1.2. 21	2022	24	COMUNICAÇÕES	02/020205		50,00 €																				
1.1.1.2. 21	2022	25	FISCALIZAÇÃO MUNICIPAL	02/020209	OUTRA																					
1.1.1.2. 21	2022	26	GASOLINA	02/020210		4.900,00 €																				
1.1.1.2. 21	2022	27	MATERIAL DE ESCRITÓRIO	02/020208		300,00 €																				
1.1.1.2. 21	2022	28	FERRAMENTAS E UTENSÍLIOS	02/020217		300,00 €																				
1.1.1.2. 21	2022	29	COMUNICAÇÃO	02/020208		800,00 €																				
1.1.1.2. 21	2022	30	TRABALHOS	02/020210		8.800,00 €																				
1.1.1.2. 24	2022	31	PTPA - PRAZONA DE ESTÁTUO PRAÇA E ADMINISTRAÇÃO LOCAL		OUTRA																					
1.1.1.2. 24	2022	32	SEGUROS	02/020211		100,00 €																				
1.1.1.2. 24	2022	33	OUTRAS	02/04080202		300,00 €																				
1.1.1.2. 25	2022	34	FUNCIONAMENTO DE OUTROS BENEFÍCIOS MUNICIPAIS		OUTRA	30.600,00 €																				
1.1.1.2. 25	2022	35	OUTROS BENS	02/020211		200,00 €																				
1.1.1.2. 25	2022	36	ENCARGOS DE INSTALAÇÕES	02/020201		1.650,00 €																				
1.1.1.2. 25	2022	37	CONSERVAÇÃO DE BENS	02/020203		200,00 €																				
1.1.1.2. 26	2022	38	ATOS ELÉTRICOS		OUTRA																					
1.1.1.2. 26	2022	39	LIMPEZA E HIGIENE	02/020104		50,00 €																				
1.1.1.2. 26	2022	40	VESTUÁRIO E ARTIGOS PESSOAIS	02/020107		1.450,00 €																				
1.1.1.2. 26	2022	41	MATERIAL DE ESCRITÓRIO	02/020108		1.350,00 €																				
1.1.1.2. 26	2022	42	OUTROS BENS	02/020111		50,00 €																				
1.1.1.2. 26	2022	43	ENCARGOS DE INSTALAÇÕES	02/020201		900,00 €																				
1.1.1.2. 26	2022	44	COMUNICAÇÕES	02/020209		100,00 €																				
1.1.1.2. 26	2022	45	PUBLICIDADE	02/020217		500,00 €																				
1.1.1.2. 26	2022	46	OUTROS TRABALHOS ESPECIALIZADOS	02/020220		200,00 €																				
1.1.1.2. 26	2022	47	OUTRAS	02/020203		1.350,00 €																				

Handwritten signatures and initials in blue ink at the top right of the page.

Handwritten signatures and initials in blue ink on the right side of the page.

Objetos	Número do projeto			Descrições no projeto	Rótulo	Forma de restrição	Grupo de fonte de financiamento							Dados					Membresia Encargado				Valor da execução financeira atual (%)	Valor da execução financeira total (%)												
	Código	Ano	Tip				R.G.	R.P.	U.E	DEPA	INCHO	IRM	Ano	Seguinte	Total	Ano	Adversos	Total	Ano	Total	Diferença															
2.1								14.799.850,00 €							14.799.850,00 €												12.280.429,12	12.280.429,12	83,06	20,04						
2.1.1								4.447.500,00 €							4.447.500,00 €												4.020.397,09	4.020.397,09	90,48	10,81						
2.1.1.1								3.900.950,00 €							3.900.950,00 €												3.559.974,62	3.559.974,62	91,26	19,26						
2.1.1.1.1	5	2022	A	25	Funções sociais			474.750,00 €						474.750,00 €												447.331,74	447.331,74	94,23	19,62							
2.1.1.1.1.1								5.200,00 €						5.200,00 €													5.171,20	5.171,20	99,45	14,69						
2.1.1.1.1.1.1								304.000,00 €						304.000,00 €													314.542,90	314.542,90	97,01	18,93						
2.1.1.1.1.1.1.1								20.150,00 €						20.150,00 €																						
2.1.1.1.1.1.1.1.1								100,00 €						100,00 €																						
2.1.1.1.1.1.1.1.1.1								9.650,00 €						9.650,00 €													9.638,00	9.638,00	99,67	21,07						
2.1.1.1.1.1.1.1.1.1.1								700,00 €						700,00 €																						
2.1.1.1.1.1.1.1.1.1.1.1								400,00 €						400,00 €																						
2.1.1.1.1.1.1.1.1.1.1.1.1								100,00 €						100,00 €																						
2.1.1.1.1.1.1.1.1.1.1.1.1.1								50,00 €						50,00 €																						
2.1.1.1.1.1.1.1.1.1.1.1.1.1.1								100,00 €						100,00 €																						
2.1.1.1.1.1.1.1.1.1.1.1.1.1.1.1								50,00 €						50,00 €																						
2.1.1.1.1.1.1.1.1.1.1.1.1.1.1.1.1								9.300,00 €						9.300,00 €																						
2.1.1.1.1.1.1.1.1.1.1.1.1.1.1.1.1.1								600,00 €						600,00 €																						
2.1.1.1.1.1.1.1.1.1.1.1.1.1.1.1.1.1.1								2.600,00 €						2.600,00 €																						
2.1.1.1.1.1.1.1.1.1.1.1.1.1.1.1.1.1.1.1								1.500,00 €						1.500,00 €																						
2.1								100,00 €						100,00 €																						
2.1								57.800,00 €						57.800,00 €																						
2.1								250,00 €						250,00 €																						
2.1								100,00 €						100,00 €																						
2.1								19.100,00 €						19.100,00 €																						
2.1								900,00 €						900,00 €																						
2.1								250,00 €						250,00 €																						
2.1								300,00 €						300,00 €																						
2.1								50,00 €						50,00 €																						
2.1								400,00 €						400,00 €																						

[Handwritten signatures and notes in blue ink at the top of the page.]

Orçamento	Ítem	Número do projeto			Designação do projeto	Rubrica	Forma de reembolso	R.G.	Grupo de fontes de financiamento			Data	Montante euros				Mont. de execução financeira global N	Mont. de execução financeira global N	
		Código	Ano	Tip.					Nome	U.C.	B.O.P.H.		Índex	Fin.	Ano	Seguinte			Total
2.1.1.1.	29	2022	A	29	OUTROS BENS	03/02021	[6]	[8]	[9]	[10]	[11]	[12]	[13]	[14]	[15]	[16]	[17]	[18]	[19]
					ENCARGOS DE INSTALAÇÕES	03/020201		500,00 €											
					CONSERVAÇÃO DE BENS	03/020203		5.000,00 €											
					ALOGAÇÃO DE EDIFÍCIOS	03/020204		1.800,00 €											
					COMUNICAÇÕES	03/020209		13.600,00 €											
					TRANSPORTES	03/020216		3.400,00 €											
					SEGUROS	03/020212		200,00 €											
					ASSISTÊNCIA TÉCNICA	03/020219		150,00 €											
					OUTROS TRABALHOS ESPECIALIZADOS	03/020220		700,00 €											
					PROGRAMAS OCUPACIONAIS	03/04080201		300,00 €											
					TAXA DE GESTÃO DE RESÍDUOS - TER	03/0602030101		4.000,00 €											
					IMPOSTOS E TAXAS - OUTRAS	03/0602030199		100,00 €											
					CONSERVAÇÃO/REPARAÇÃO DOS ESPAÇOS ESCOLARES - JIS			100,00 €											
					OUTRO MATERIAL-PEÇAS	03/030114		500,00 €											
					OUTROS BENS	03/020211		500,00 €											
					1º Ciclo de Ensino Básico			2.266.800,00 €											
					AQUISIÇÃO DE MATERIAL DIDÁTICO - PEDAGÓGICO	03/020310		7.200,00 €											
					AQUISIÇÃO DE LIVROS PARA TODOS			44.562,00 €											
					PUBLICIDADE	03/020217		2.500,00 €											
					OUTRAS	03/050803		73.450,00 €											
					TRANSPORTES ESCOLARES - 1. CICLO			44.562,00 €											
					TRANSPORTES	03/020210		157.950,00 €											
					OUTRAS	03/06020905		4.000,00 €											
					TRANSPORTES ESCOLARES - ALUNOS COM NECESSIDADES EDUCATIVAS	03/020210		18.550,00 €											
					REFEIÇÕES ESCOLARES DO EBI			44.562,00 €											
					ALIMENTAÇÃO, REFEIÇÕES CONFECCIONADAS	03/020105		577.500,00 €											
					OUTROS BENS	03/020211		34.900,00 €											
					PUBLICIDADE	03/020217		100,00 €											
					AUXÍLIOS ECONÓMICOS EBI - AQUISIÇÃO DE MANUAIAS ESCOLARES E ESTADO			44.562,00 €											
					OUTRAS	03/040801		3.350,00 €											
					PRÉMIO DE MÉRITO ESCOLAR	03/050803		14.250,00 €											
					CENTRO ESCOLAR DO DOURO	03/04080202		11.000,00 €											
					PESSOAL EM REGIME DE TAREFA OU AGENCIA	03/010107		3.600,00 €											

Handwritten signatures and initials in blue ink.

Objeto	Número do projeto		Descrição do projeto	Rubrica	Forma de restituição	R.G.	Grupo de Fontes de Financiamento			D.J.S.			Montante Previsto			Montante Executado			Nível de execução financeira global %							
	Código	Ano					Tp.	Numero	R.P.	U.E.	Emp.	início	fin.	Ang.	Seguinte	Total	Ang.	Total	[17]-[18]/[15]	[19]						
2.1.1.2. 13		2022	A	38	03/020107	ESTUÁRIO E ARTIGOS PESSOAIS		750,00 €																		
2.1.1.2. 13		2022	A	38	03/020108	MATERIAL DE ESCRITÓRIO		1.000,00 €																		
2.1.1.2. 13		2022	A	38	03/020109	PRODUTOS QUÍMICOS E FARMACÊUTICOS		100,00 €																		
2.1.1.2. 13		2022	A	38	03/020117	FERRAMENTAS E UTENSÍLIOS		600,00 €																		
2.1.1.2. 13		2022	A	38	03/020121	OUTROS BENS		100,00 €																		
2.1.1.2. 13		2022	A	38	03/020201	ENCARGOS DE INSTALAÇÕES		91.950,00 €																		
2.1.1.2. 13		2022	A	38	03/020203	CONSERVAÇÃO DE BENS		7.300,00 €																		
2.1.1.2. 13		2022	A	38	03/020209	COMUNICAÇÕES		1.000,00 €																		
2.1.1.2. 13		2022	A	38	03/020210	TRANSPORTES		50,00 €																		
2.1.1.2. 13		2022	A	38	03/020212	SEGUROS		100,00 €																		
2.1.1.2. 13		2022	A	38	03/020219	ASSISTÊNCIA TÉCNICA		11.000,00 €																		
2.1.1.2. 13		2022	A	38	03/020220	OUTROS TRABALHOS ESPECIALIZADOS		200,00 €																		
2.1.1.2. 13		2022	A	38	03/020220	TAXA DE GESTÃO DE RESÍDUOS - TGR		450,00 €																		
2.1.1.2. 13		2022	A	38	03/0602010101	IMPOSTOS E TAXAS - OUTRAS		150,00 €																		
2.1.1.2. 13		2022	A	38	03/0602010199	CENTRO ESCOLAR - ABADI DE MOUÇOS	OUTRA		44.552,00 €																	
2.1.1.2. 14		2022	A	39	03/020101	MATÉRIAS-PRIMAS E SUBSIDIÁRIAS		50,00 €																		
2.1.1.2. 14		2022	A	39	03/020107	VESTUÁRIO E ARTIGOS PESSOAIS		700,00 €																		
2.1.1.2. 14		2022	A	39	03/020108	MATERIAL DE ESCRITÓRIO		500,00 €																		
2.1.1.2. 14		2022	A	39	03/020109	PRODUTOS QUÍMICOS E FARMACÊUTICOS		100,00 €																		
2.1.1.2. 14		2022	A	39	03/020114	OUTRO MATERIAL - PEÇAS		50,00 €																		
2.1.1.2. 14		2022	A	39	03/020117	FERRAMENTAS E UTENSÍLIOS		500,00 €																		
2.1.1.2. 14		2022	A	39	03/020121	OUTROS BENS		500,00 €																		
2.1.1.2. 14		2022	A	39	03/020201	ENCARGOS DE INSTALAÇÕES		88.850,00 €																		
2.1.1.2. 14		2022	A	39	03/020203	CONSERVAÇÃO DE BENS		10.500,00 €																		
2.1.1.2. 14		2022	A	39	03/020209	COMUNICAÇÕES		1.000,00 €																		
2.1.1.2. 14		2022	A	39	03/020212	SEGUROS		100,00 €																		
2.1.1.2. 14		2022	A	39	03/020214	ESTUDIOS, PERECES, PROJECTOS E CONSULTADORIA		300,00 €																		
2.1.1.2. 14		2022	A	39	03/020219	ASSISTÊNCIA TÉCNICA		11.700,00 €																		
2.1.1.2. 14		2022	A	39	03/020220	OUTROS TRABALHOS ESPECIALIZADOS		100,00 €																		
2.1.1.2. 14		2022	A	39	03/0602010101	TAXA DE GESTÃO DE RESÍDUOS - TGR		200,00 €																		
2.1.1.2. 14		2022	A	39	03/0602010199	IMPOSTOS E TAXAS - OUTRAS	OUTRA		44.552,00 €																	
2.1.1.2. 15		2022	A	40	03/010107	PERSONAL EM REGIME DE TAREFA OU AVENÇA		100,00 €																		
2.1.1.2. 15		2022	A	40	03/010950202	SEGURANÇA SOCIAL - REGIME GERAL		17.200,00 €																		
2.1.1.2. 15		2022	A	40				400,00 €																		
													Ang.	221.500,00 €	Seguinte	546.200,00 €	Total	767.700,00 €	Ang.	210.394,24 €	Total	210.394,24 €	Nível de execução financeira global %	94,99	[19]	27,41
													Ang.	55.250,00 €	Seguinte	277.650,00 €	Total	372.800,00 €	Ang.	88.951,02 €	Total	88.951,02 €	Nível de execução financeira global %	95,40	[19]	23,86

Handwritten signatures and initials in blue ink, including a large signature at the top right and several smaller ones below it.

Código	Descrição do projeto	Rúbrica	Forma de aquisição	Grupo de Fomento de Investimento				Data				Montante Exatado				Montante exatado em valores globais		
				P.G.	E.P.	U.E.	EMPR.	IMRIS	IRIS	ANO	SEQUIZ	TOTAL	ANOS	ANOS	TOTAL			
[01]	[02]	[03]	[04]	[05]	[06]	[07]	[08]	[09]	[10]	[11]	[12]	[13]	[14]	[15]	[16]	[17]	[18]	[19]
2.1.1.2.15	VESTUÁRIO E ARTIGOS PESSOAIS	03/020107				850,00 €												
2.1.1.2.15	MATERIAL DE ESCRITÓRIO	03/020108				550,00 €												
2.1.1.2.15	PRODUTOS QUÍMICOS E FARMACÉUTICOS	03/020109				100,00 €												
2.1.1.2.15	OUTRO MATERIAL - PEÇAS	03/020114				50,00 €												
2.1.1.2.15	FERRAMENTAS E UTENSÍLIOS	03/020117				450,00 €												
2.1.1.2.15	ARTIGOS HONORÁRIOS E DE DEBIDAÇÃO	03/020119				300,00 €												
2.1.1.2.15	OUTROS BENS	03/020121				700,00 €												
2.1.1.2.15	ENCARGOS DE INSTALAÇÕES	03/020301				46.000,00 €												
2.1.1.2.15	CONSERVAÇÃO DE BENS	03/020303				50,00 €												
2.1.1.2.15	COMUNICAÇÕES	03/020309				500,00 €												
2.1.1.2.15	TRANSPORTES	03/020310				6.400,00 €												
2.1.1.2.15	SEGUROS	03/020312				4.100,00 €												
2.1.1.2.15	ESTUDIOS, PARECERES, PROJECTOS E CONSULTORIA	03/020314				150,00 €												
2.1.1.2.15	ASSISTÊNCIA TÉCNICA	03/020319				300,00 €												
2.1.1.2.15	OUTROS TRABALHOS ESPECIALIZADOS	03/020320				200,00 €												
2.1.1.2.15	PROGRAMAS OCUPACIONAIS	03/04080201				142.800,00 €												
2.1.1.2.15	TAXA DE GESTÃO DE RESÍDUOS - TGR	03/0602010101				250,00 €												
2.1.1.2.15	IMPOSTOS E TAXAS - OUTRAS	03/0602010199				150,00 €												
2.1.1.2.16	CENTRO ESCOLAR DAS ÁRVORES																	
2.1.1.2.16	PESSOAL EM REGIME DE TAREFA OU AVENÇA	03/010107	OUTRA			4.000,00 €												
2.1.1.2.16	SEGURANÇA SOCIAL - REGIME GERAL	03/0103050202				50,00 €												
2.1.1.2.16	MATÉRIAS-PRIMAS E SUBSIDIÁRIAS	03/020103				100,00 €												
2.1.1.2.16	VESTUÁRIO E ARTIGOS PESSOAIS	03/020107				900,00 €												
2.1.1.2.16	MATERIAL DE ESCRITÓRIO	03/020108				500,00 €												
2.1.1.2.16	PRODUTOS QUÍMICOS E FARMACÉUTICOS	03/020109				100,00 €												
2.1.1.2.16	OUTRO MATERIAL - PEÇAS	03/020114				200,00 €												
2.1.1.2.16	FERRAMENTAS E UTENSÍLIOS	03/020117				350,00 €												
2.1.1.2.16	OUTROS BENS	03/020121				600,00 €												
2.1.1.2.16	ENCARGOS DE INSTALAÇÕES	03/020301				86.850,00 €												
2.1.1.2.16	CONSERVAÇÃO DE BENS	03/020303				16.750,00 €												
2.1.1.2.16	COMUNICAÇÕES	03/020309				1.750,00 €												
2.1.1.2.16	TRANSPORTES	03/020310				8.450,00 €												
2.1.1.2.16	SEGUROS	03/020312				4.000,00 €												
2.1.1.2.16	ESTUDIOS, PARECERES, PROJECTOS E CONSULTORIA	03/020314				200,00 €												

Rui
[Signature]
[Signature]
[Signature]

[Signature]
[Signature]
[Signature]

Objetivo	Número do projeto			Descrição do projeto	Rubrica	Forma de realização	Grupo de Fontes de Financiamento				Dias			Montante Previsto				Montante Executado		Montante executado (Montante analf.)	Montante executado (Montante global %)	
	Código	Ano	Id				R.G.	R.F.	U.E.	Depre	Início	Fim	Ano	Supl. (m)	Total	Ano	Total	Ano	Total			
2.1.1.2. 16	2022	41	41	ASSISTÊNCIA TÉCNICA	03/020219	OUTRA	83	17	10.400,00 €	03	09	44.562,00 €	46.387,00 €	2022	223.200,00 €	458.150,00 €	681.350,00 €	198.741,85	198.741,85	89,45%	20,32%	
2.1.1.2. 16	2022	41	41	OUTROS TRABALHOS ESPECIALIZADOS	03/020220			200,00 €														
2.1.1.2. 16	2022	41	41	PROGRAMAS OCUPACIONAIS	03/04080201			149.150,00 €														
2.1.1.2. 16	2022	41	41	TAXA DE GESTÃO DE RESÍDUOS - TGR	03/06020101			250,00 €														
2.1.1.2. 16	2022	41	41	IMPOSTOS E TAXAS - OUTRAS	03/0602010199			200,00 €														
2.1.1.2. 17	2022	42	42	CENTRO ESCOLAR DO BARRIO DE S. VICENTE PAULA	03/020107	OUTRA		17.700,00 €				44.562,00 €	46.387,00 €	2022	223.200,00 €	458.150,00 €	681.350,00 €	198.741,85	198.741,85	89,45%	20,32%	
2.1.1.2. 17	2022	42	42	PESDAR EM REGIME DE TAREFA OU AGENCIA	03/0103050202			400,00 €														
2.1.1.2. 17	2022	42	42	SEGURANÇA SOCIAL - REGIME GERAL	03/020101			150,00 €														
2.1.1.2. 17	2022	42	42	MATÉRIAS-PRIMAS E SUBSIDIÁRIAS	03/020107			900,00 €														
2.1.1.2. 17	2022	42	42	VESTUÁRIO E ARTIGOS PESSOAIS	03/020107			500,00 €														
2.1.1.2. 17	2022	42	42	MATERIAL DE ESCRITÓRIO	03/020108			200,00 €														
2.1.1.2. 17	2022	42	42	PRODUTOS QUÍMICOS E FARMACÉUTICOS	03/020109			100,00 €														
2.1.1.2. 17	2022	42	42	OUTRO MATERIAL-PEÇAS	03/020114			850,00 €														
2.1.1.2. 17	2022	42	42	FERRAMENTAS E UTENSÍLIOS	03/020117			100,00 €														
2.1.1.2. 17	2022	42	42	ARTIGOS HONORÍFICOS E DE DECORAÇÃO	03/020119			900,00 €														
2.1.1.2. 17	2022	42	42	OUTROS BENS	03/020121			500,00 €														
2.1.1.2. 17	2022	42	42	ENCARGOS DE INSTALAÇÕES	03/020201			51.750,00 €														
2.1.1.2. 17	2022	42	42	CONSERVAÇÃO DE BENS	03/020203			50,00 €														
2.1.1.2. 17	2022	42	42	COMUNICAÇÕES	03/020209			700,00 €														
2.1.1.2. 17	2022	42	42	TRANSPORTES	03/020210			4.850,00 €														
2.1.1.2. 17	2022	42	42	SEGUROS	03/020212			3.750,00 €														
2.1.1.2. 17	2022	42	42	ESTUDOS, PARCERES, PROJECTOS E CONSULTADORIA	03/030214			250,00 €														
2.1.1.2. 17	2022	42	42	ASSISTÊNCIA TÉCNICA	03/020219			2.000,00 €														
2.1.1.2. 17	2022	42	42	OUTROS TRABALHOS ESPECIALIZADOS	03/020220			600,00 €														
2.1.1.2. 17	2022	42	42	PROGRAMAS OCUPACIONAIS	03/04080201			137.850,00 €														
2.1.1.2. 17	2022	42	42	TAXA DE GESTÃO DE RESÍDUOS - TGR	03/06020101			300,00 €														
2.1.1.2. 17	2022	42	42	IMPOSTOS E TAXAS - OUTRAS	03/0602010199			100,00 €														
2.1.1.2. 18	2022	43	43	CENTRO ESCOLAR DO COELHO	03/010107	OUTRA		9.650,00 €				44.562,00 €	46.387,00 €	2022	166.150,00 €	290.900,00 €	457.050,00 €	156.111,24	156.111,24	93,96%	34,18%	
2.1.1.2. 18	2022	43	43	PESDAR EM REGIME DE TAREFA OU AGENCIA	03/0103050202			50,00 €														
2.1.1.2. 18	2022	43	43	SEGURANÇA SOCIAL - REGIME GERAL	03/020101			500,00 €														
2.1.1.2. 18	2022	43	43	VESTUÁRIO E ARTIGOS PESSOAIS	03/020107			300,00 €														
2.1.1.2. 18	2022	43	43	MATERIAL DE ESCRITÓRIO	03/020108			200,00 €														
2.1.1.2. 18	2022	43	43	PRODUTOS QUÍMICOS E FARMACÉUTICOS	03/020109			100,00 €														
2.1.1.2. 18	2022	43	43	FERRAMENTAS E UTENSÍLIOS	03/020117			100,00 €														

Handwritten signatures and initials in blue ink, including a large signature at the top right and several smaller ones below it.

Orgão	Código	Número do projeto		Designação do projeto	Rubrica	Forma de resgate	R.G.	Grupo de fontes de financiamento		DARE		Montante em Euros					Montante em Euros liquido anual %	Montante em Euros global %					
		Ano	Tip					U.E.	R.P.	U.E.	R.P.	U.E.	R.P.	U.E.	R.P.	U.E.			R.P.	U.E.	R.P.		
2.1.1.2.	00	2022	A	45	MATERIAL DE ESCRITÓRIO	03/020108																	
2.1.1.2.	20	2022	A	45	PRODUTOS QUÍMICOS E FARMACÉUTICOS	03/020109		1.300,00 €															
2.1.1.2.	20	2022	A	45	OUTRO MATERIAL - PEÇAS	03/020114		100,00 €															
2.1.1.2.	20	2022	A	45	FERRAMENTAS E UTENSÍLIOS	03/020117		50,00 €															
2.1.1.2.	20	2022	A	45	OUTROS BENS	03/020121		400,00 €															
2.1.1.2.	20	2022	A	45	ENCARGOS DE INSTALAÇÕES	03/020205		300,00 €															
2.1.1.2.	20	2022	A	45	CONSERVAÇÃO DE BENS	03/020208		42.250,00 €															
2.1.1.2.	20	2022	A	45	COMUNICAÇÕES	03/020209		500,00 €															
2.1.1.2.	20	2022	A	45	TRANSPORTES	03/020210		2.350,00 €															
2.1.1.2.	20	2022	A	45	SEGUROS	03/020212		400,00 €															
2.1.1.2.	20	2022	A	45	ESTUDOS, PARECERES, PROJECTOS E CONSULTADORIA	03/020214		500,00 €															
2.1.1.2.	20	2022	A	45	ASSISTÊNCIA TÉCNICA	03/020219		100,00 €															
2.1.1.2.	20	2022	A	45	OUTROS TRABALHOS ESPECIALIZADOS	03/020220		200,00 €															
2.1.1.2.	20	2022	A	45	PROGRAMAS OCUPACIONAIS	03/04080201		1.400,00 €															
2.1.1.2.	20	2022	A	45	TAXA DE GESTÃO DE RESÍDUOS - TGR	03/06030101		50,00 €															
2.1.1.2.	20	2022	A	45	IMPOSTOS E TAXAS - OUTRAS	03/06030101		100,00 €															
2.1.1.2.	20	2022	A	45	OUTROS	03/06030109	OUTRA	100,00 €															
2.1.1.2.	21	2022	A	46	CENTRO ESCOLAR DO PRADO/FERRÊS			44.542,00 €															
2.1.1.2.	21	2022	A	46	PESSOAL EM REGIME DE TAREFA OU AVENÇA	03/010107		500,00 €															
2.1.1.2.	21	2022	A	46	SEGURANÇA SOCIAL - REGIME GERAL	03/01030002		500,00 €															
2.1.1.2.	21	2022	A	46	MATERIAS-PRIMAS E SUBSIDIÁRIAS	03/020101		50,00 €															
2.1.1.2.	21	2022	A	46	OUTROS	03/020109		5.300,00 €															
2.1.1.2.	21	2022	A	46	VESTUÁRIO E ARTIGOS PESSOAIS	03/020107		400,00 €															
2.1.1.2.	21	2022	A	46	MATERIAL DE ESCRITÓRIO	03/020109		300,00 €															
2.1.1.2.	21	2022	A	46	PRODUTOS QUÍMICOS E FARMACÉUTICOS	03/020109		100,00 €															
2.1.1.2.	21	2022	A	46	OUTRO MATERIAL - PEÇAS	03/020114		50,00 €															
2.1.1.2.	21	2022	A	46	FERRAMENTAS E UTENSÍLIOS	03/020117		400,00 €															
2.1.1.2.	21	2022	A	46	OUTROS BENS	03/020121		400,00 €															
2.1.1.2.	21	2022	A	46	ENCARGOS DE INSTALAÇÕES	03/020201		4.100,00 €															
2.1.1.2.	21	2022	A	46	CONSERVAÇÃO DE BENS	03/020208		500,00 €															
2.1.1.2.	21	2022	A	46	COMUNICAÇÕES	03/020209		500,00 €															
2.1.1.2.	21	2022	A	46	TRANSPORTES	03/020210		400,00 €															
2.1.1.2.	21	2022	A	46	SEGUROS	03/020212		500,00 €															
2.1.1.2.	21	2022	A	46	ESTUDOS, PARECERES, PROJECTOS E CONSULTADORIA	03/020214		100,00 €															
2.1.1.2.	21	2022	A	46	ASSISTÊNCIA TÉCNICA	03/020219		200,00 €															
													12.345,62	12.345,62	71,16	5,48							
													215.300,00	207.950,00	17.350,00	46.587,00	44.542,00	500,00	500,00	400,00	500,00	100,00	200,00

Handwritten signatures and initials in blue ink, including a large signature at the top right and several smaller ones below it.

Código	Número de projeto			Designação de projeto	Data	Grupo de fontes de financiamento				Mecanismo financeiro				Nível de execução financeira (em %)	Nível de execução física (em %)		
	Código	Ano	Tr			Ramo	RG	RF	UE	Extm	Indic	Item	Ang			Seguinte	Total
2.1.1.3.	2022	A	51	PUBLICIDADE	04/020217	0	50,00 €	0	0	0	0	0	0	0	0	0	0
2.1.1.3.	2022	A	51	ESTADO	04/040301	0	102.500,00 €	0	0	0	0	0	0	0	0	0	0
2.1.1.3.	2022	A	51	PROGRAMAS OCUPACIONAIS	04/04080201	0	100,00 €	0	0	0	0	0	0	0	0	0	0
2.1.1.3.	2022	A	52	ESCOLA SECUNDARIA S. PEDRO	04/020210	OUTRA	44.562,00 €	103.850,00 €	46.387,00 €	0	0	0	0	0	0	104.891,77	99,08
2.1.1.3.	2022	A	52	TRANSPORTES	04/020210	0	500,00 €	0	0	0	0	0	0	0	0	0	0
2.1.1.3.	2022	A	52	SEGURADOS	04/020212	0	300,00 €	0	0	0	0	0	0	0	0	0	0
2.1.1.3.	2022	A	52	PUBLICIDADE	04/020217	0	50,00 €	0	0	0	0	0	0	0	0	0	0
2.1.1.3.	2022	A	52	ESTADO	04/040301	0	102.800,00 €	0	0	0	0	0	0	0	0	0	0
2.1.1.3.	2022	A	52	PROGRAMAS OCUPACIONAIS	04/04080201	0	100,00 €	0	0	0	0	0	0	0	0	0	0
2.1.1.3.	2022	A	53	AGRUPAMENTO DE ESCOLAS DIOSGO CAO	04/020210	OUTRA	44.562,00 €	155.150,00 €	46.387,00 €	0	0	0	0	0	0	155.126,73	99,25
2.1.1.3.	2022	A	53	TRANSPORTES	04/020210	0	450,00 €	0	0	0	0	0	0	0	0	0	0
2.1.1.3.	2022	A	53	SEGURADOS	04/020212	0	300,00 €	0	0	0	0	0	0	0	0	0	0
2.1.1.3.	2022	A	53	PUBLICIDADE	04/020217	0	50,00 €	0	0	0	0	0	0	0	0	0	0
2.1.1.3.	2022	A	53	OUTROS SERVIÇOS	04/020225	0	6.200,00 €	0	0	0	0	0	0	0	0	0	0
2.1.1.3.	2022	A	53	ESTADO	04/040301	0	149.050,00 €	0	0	0	0	0	0	0	0	0	0
2.1.1.3.	2022	A	53	PROGRAMAS OCUPACIONAIS	04/04080201	0	100,00 €	0	0	0	0	0	0	0	0	0	0
2.1.1.3.	2022	A	54	AGRUPAMENTO DE ESCOLAS MORGADO DE MATEUS	04/020217	OUTRA	44.562,00 €	177.450,00 €	46.387,00 €	0	0	0	0	0	0	176.481,34	99,45
2.1.1.3.	2022	A	54	FERRAMENTAS E UTENSÍLIOS	04/020210	0	3.350,00 €	0	0	0	0	0	0	0	0	0	0
2.1.1.3.	2022	A	54	TRANSPORTES	04/020210	0	450,00 €	0	0	0	0	0	0	0	0	0	0
2.1.1.3.	2022	A	54	SEGURADOS	04/020212	0	300,00 €	0	0	0	0	0	0	0	0	0	0
2.1.1.3.	2022	A	54	PUBLICIDADE	04/020217	0	50,00 €	0	0	0	0	0	0	0	0	0	0
2.1.1.3.	2022	A	54	ESTADO	04/040301	0	173.200,00 €	0	0	0	0	0	0	0	0	0	0
2.1.1.3.	2022	A	54	PROGRAMAS OCUPACIONAIS	04/04080201	0	100,00 €	0	0	0	0	0	0	0	0	0	0
2.1.2.	2022	A	54	Serviços auxiliares de ensino	04/04080201	0	300,00 €	0	0	0	0	0	0	0	0	0	0
2.1.1.1.	2018	A	59	Projetos de Ensino, Animação e Cursos	03/010007	OUTRA	546.550,00 €	1.286.800,00 €	460.482,47	0	0	0	0	0	0	460.482,47	84,25
2.1.1.1.	2018	A	59	INNOVAR PARA O SUCESSO-PLANO INTEGRADO DE COMBATE AO PESSOAL EM REGIME DE TAREFA OU AVENÇA	03/010007	0	11.059,00 €	0	0	0	0	0	0	0	0	0	0
2.1.1.1.	2018	A	59	SEGURANÇA SOCIAL - REGIME GERAL	03/01030502	0	546.550,00 €	0	0	0	0	0	0	0	0	0	0
2.1.1.1.	2018	A	59	MATERIAL DE EDUCAÇÃO, CULTURA E RECREIO	03/020210	0	11.150,00 €	0	0	0	0	0	0	0	0	0	0
2.1.1.1.	2018	A	59	TRANSPORTES	03/020210	0	15.300,00 €	0	0	0	0	0	0	0	0	0	0
2.1.1.1.	2018	A	59	ESTUDOS, PARECERES, PROJECTOS E CONSULTADORIA	03/020214	0	8.100,00 €	0	0	0	0	0	0	0	0	0	0
2.1.1.1.	2018	A	59	PUBLICIDADE	03/020217	0	500,00 €	0	0	0	0	0	0	0	0	0	0
2.1.1.1.	2018	A	59	OUTROS TRABALHOS ESPECIALIZADOS	03/020220	0	72.550,00 €	0	0	0	0	0	0	0	0	0	0
2.1.1.1.	2022	A	55	GESTÃO E DINAMIZAÇÃO DA ESCOLA NOVA DE TRANSITO	03/020220	OUTRA	44.562,00 €	18.400,00 €	46.387,00 €	0	0	0	0	0	0	10.855,54	58,38

Handwritten signatures and initials in blue ink.

Objetivo	Número de projeto		Designação do projeto	Rubrica	Forma de resgate	Grupo de fontes de financiamento			Data			Membros do grupo			Montante Educado	Valor da prestação financeira anual	Valor da prestação financeira global	
	Código	Ano				Tip	Número	UE	RP	U.E	ENVR	INCO	FRM	Ano				Seqüência
2.1.2.1.1	2022	A	15	MATÉRIAS-PRIMAS E SUBSIDIÁRIAS	03/020101	05	08	01	00	00	00	00	00	00	00	00	00	00
				OUTROS														
2.1.2.1.2	2022	A	15	LIMPEZA E HIGIENE	03/020102	05	08	01	00	00	00	00	00	00	00	00	00	00
2.1.2.1.3	2022	A	15	VESTUÁRIO E APTIGOS PESSOAIS	03/020104	05	08	01	00	00	00	00	00	00	00	00	00	00
2.1.2.1.4	2022	A	15	MATERIAL DE ESCRITÓRIO	03/020107	05	08	01	00	00	00	00	00	00	00	00	00	00
2.1.2.1.5	2022	A	15	PRODUTOS QUÍMICOS E FARMACÊUTICOS	03/020108	05	08	01	00	00	00	00	00	00	00	00	00	00
2.1.2.1.6	2022	A	15	OUTRO MATERIAL-PEÇAS	03/020109	05	08	01	00	00	00	00	00	00	00	00	00	00
2.1.2.1.7	2022	A	15	FERRAMENTAS E UTENSÍLIOS	03/020114	05	08	01	00	00	00	00	00	00	00	00	00	00
2.1.2.1.8	2022	A	15	MATERIAL DE EDUCAÇÃO, CULTURA E RECREIO	03/020117	05	08	01	00	00	00	00	00	00	00	00	00	00
2.1.2.1.9	2022	A	15	OUTROS BRNS	03/020120	05	08	01	00	00	00	00	00	00	00	00	00	00
2.1.2.1.10	2022	A	15	ENCARGOS DE INSTALAÇÕES	03/020121	05	08	01	00	00	00	00	00	00	00	00	00	00
2.1.2.1.11	2022	A	15	LIMPEZA E HIGIENE	03/020201	05	08	01	00	00	00	00	00	00	00	00	00	00
2.1.2.1.12	2022	A	15	CONSERVAÇÃO DE BRNS	03/020202	05	08	01	00	00	00	00	00	00	00	00	00	00
2.1.2.1.13	2022	A	15	COMUNICAÇÕES	03/020203	05	08	01	00	00	00	00	00	00	00	00	00	00
2.1.2.1.14	2022	A	15	SEGUIROS	03/020209	05	08	01	00	00	00	00	00	00	00	00	00	00
2.1.2.1.15	2022	A	15	ASSISTÊNCIA TÉCNICA	03/020212	05	08	01	00	00	00	00	00	00	00	00	00	00
2.1.2.1.16	2022	A	15	TAXA DE GESTÃO DE RESÍDUOS - TGR	03/020219	05	08	01	00	00	00	00	00	00	00	00	00	00
2.1.2.1.17	2022	A	15	IMPOSTOS E TAXAS - OUTRAS	03/020229	05	08	01	00	00	00	00	00	00	00	00	00	00
2.1.2.1.18	2022	A	15	PLANO MUNICIPAL DE APOIOS A ATIVIDADES ESCOLARES	03/060201001	05	08	01	00	00	00	00	00	00	00	00	00	00
2.1.2.1.19	2022	A	15	PESSOAL EM REGIME DE TAREFA OU ALENÇA	03/060201099	05	08	01	00	00	00	00	00	00	00	00	00	00
2.1.2.1.20	2022	A	15	GASOLINA	03/010107	05	08	01	00	00	00	00	00	00	00	00	00	00
2.1.2.1.21	2022	A	15	GASÓLEO	03/02010201	05	08	01	00	00	00	00	00	00	00	00	00	00
2.1.2.1.22	2022	A	15	MATERIAL DE ESCRITÓRIO	03/02010202	05	08	01	00	00	00	00	00	00	00	00	00	00
2.1.2.1.23	2022	A	15	MATERIAL DE TRANSPORTE- PEÇAS	03/020108	05	08	01	00	00	00	00	00	00	00	00	00	00
2.1.2.1.24	2022	A	15	CONSERVAÇÃO DE BRNS	03/020112	05	08	01	00	00	00	00	00	00	00	00	00	00
2.1.2.1.25	2022	A	15	COMUNICAÇÕES	03/020203	05	08	01	00	00	00	00	00	00	00	00	00	00
2.1.2.1.26	2022	A	15	TRANSPORTES	03/020209	05	08	01	00	00	00	00	00	00	00	00	00	00
2.1.2.1.27	2022	A	15	SEGUROS	03/020210	05	08	01	00	00	00	00	00	00	00	00	00	00
2.1.2.1.28	2022	A	15	DESLOCAÇÕES E ESTADAS	03/020212	05	08	01	00	00	00	00	00	00	00	00	00	00
2.1.2.1.29	2022	A	15	PUBLICIDADE	03/020219	05	08	01	00	00	00	00	00	00	00	00	00	00
2.1.2.1.30	2022	A	15	ASSISTÊNCIA TÉCNICA	03/020217	05	08	01	00	00	00	00	00	00	00	00	00	00
2.1.2.1.31	2022	A	15	OUTROS TRABALHOS ESPECIALIZADOS	03/020219	05	08	01	00	00	00	00	00	00	00	00	00	00
2.1.2.1.32	2022	A	15	ESTADO	03/040301	05	08	01	00	00	00	00	00	00	00	00	00	00
2.1.2.1.33	2022	A	15	OUTRAS	03/06020305	05	08	01	00	00	00	00	00	00	00	00	00	00

Código	Número de projeto		Designação do projeto	Rubrica	Forma de pagamento	E.G.	Grupo de fontes de financiamento				Dados			Montantes Executados					Montante em aberto	Montante em execução financeira	Montante em execução global
	Código	Ano					Tip	U.E.	P.F.P.	U.E.	EMER	Intelo	Item	Ano	Seguinte	Total	Ativos	Abob			
2.1.1.1.4	2022	A	7	PROMOÇÃO E DIVULGAÇÃO DE POLÍTICAS MUNICIPAIS DE EDUCAÇÃO	09/020119	OUTRA	09	105,00 €	46.587,00 €	46.587,00 €	4.600,00 €	4.800,00 €	9.400,00 €		4.136,75	4.136,75	89,99	44,01			
2.1.1.1.4	2022	A	57	ARTIGOS HONORÍFICOS E DE DECORAÇÃO	09/020216			4.000,00 €													
2.1.1.1.4	2022	A	57	SEMINÁRIOS, EXPOSIÇÕES E SIMILARES	09/020217			450,00 €													
2.1.1.1.4	2022	A	57	PUBLICIDADE	09/020225			50,00 €													
2.1.1.1.4	2022	A	57	OUTROS SERVIÇOS	09/020115	OUTRA		18.150,00 €	46.387,00 €	46.387,00 €	43.250,00 €	51.600,00 €	94.850,00 €		40.071,80	40.071,80	92,65	42,25			
2.1.1.1.5	2022	A	58	DINAMIZAÇÃO DE AÇÕES/PROJETOS NO ÂMBITO DA EDUCAÇÃO	09/020117			400,00 €													
2.1.1.1.5	2022	A	58	PREMIOS, COMEMORAÇÕES E CEIARIAS	09/020119			100,00 €													
2.1.1.1.5	2022	A	58	FERRAMENTAS E UTENSÍLIOS	09/020121			950,00 €													
2.1.1.1.5	2022	A	58	ARTIGOS HONORÍFICOS E DE DECORAÇÃO	09/020208			1.250,00 €													
2.1.1.1.5	2022	A	58	OUTROS BENS	09/020210			450,00 €													
2.1.1.1.5	2022	A	58	LOCAÇÃO DE OUTROS BENS	09/020211			3.200,00 €													
2.1.1.1.5	2022	A	58	TRANSPORTES	09/020212			100,00 €													
2.1.1.1.5	2022	A	58	REPRESENTAÇÃO DOS SERVIÇOS	09/020213			5.980,00 €													
2.1.1.1.5	2022	A	58	SEGUROS	09/020215			550,00 €													
2.1.1.1.5	2022	A	58	DELOCAÇÕES E ESTADAS	09/020217			300,00 €													
2.1.1.1.5	2022	A	58	SEMINÁRIOS, EXPOSIÇÕES E SIMILARES	09/020220			8.100,00 €													
2.1.1.1.5	2022	A	58	PUBLICIDADE	09/020225			2.700,00 €													
2.1.1.1.5	2022	A	58	OUTROS TRABALHOS ESPECIALIZADOS	09/040301	OUTRA		1.000,00 €	46.387,00 €	46.387,00 €	6.000,00 €	30.000,00 €	36.000,00 €		5.970,28	5.970,28	99,51	16,58			
2.1.1.1.5	2022	A	58	OUTROS SERVIÇOS	09/040701	OUTRA		6.000,00 €	46.387,00 €	46.387,00 €	1.350,00 €	12.400,00 €	13.750,00 €		700,00	700,00	31,85	5,09			
2.1.1.1.5	2022	A	58	ESTADO	09/040801	OUTRA		700,00 €													
2.1.1.1.5	2022	A	58	INSTITUIÇÕES SEM FINS LUCRATIVOS	09/040901	OUTRA		50,00 €													
2.1.1.1.5	2022	A	58	ORÇAMENTO PARTICIPATIVO ESCOLAR	09/040902	OUTRA		500,00 €													
2.1.1.1.7	2022	A	60	COMPARTICIPAÇÃO A PROJETOS/EVENTOS EDUCATIVOS	09/040905	OUTRA		700,00 €													
2.1.1.1.7	2022	A	60	SERVIÇOS E FUNDOS AUTÓNOMOS	09/040907	OUTRA		50,00 €													
2.1.1.1.7	2022	A	60	INSTITUIÇÕES SEM FINS LUCRATIVOS	09/040902	OUTRA		500,00 €													
2.1.1.1.7	2022	A	60	OUTRAS	09/080301	OUTRA		100,00 €													
2.1.1.1.7	2022	A	60	ESTADO	09/040107	OUTRA		700,00 €													
2.1.1.1.8	2022	A	61	GESTÃO DA RESERVA DE ESTUDANTES	04/020104	OUTRA		7.500,00 €	46.387,00 €	46.387,00 €	126.800,00 €	51.830,00 €	645.700,00 €		79.192,94	79.192,94	62,41	12,27			
2.1.1.1.8	2022	A	61	PESSOAL EM REGIME DE TAREFA OU AVENÇA	04/020104	OUTRA		250,00 €													
2.1.1.1.8	2022	A	61	MATERIAS-PRIMAS SUBSIDIARIAS	04/020104	OUTRA		3.400,00 €													
2.1.1.1.8	2022	A	61	OUTROS	04/020105	OUTRA		79.000,00 €													
2.1.1.1.8	2022	A	61	LIQUITEZA E HIGIENE	04/020106	OUTRA		50,00 €													
2.1.1.1.8	2022	A	61	ALIMENTAÇÃO-REFEIÇÕES COMERCIAIS																	
2.1.1.1.8	2022	A	61	ALIMENTAÇÃO-GÊNEROS PARA CONFECCIONAR																	

[Handwritten signatures and initials in blue ink]

Objetivo	Número da parcela			Designação do projeto	Matéria	Forma de investimento	Grupo de fontes de financiamento			Data			Montante financeiro			Montante executado			Identificação financeira anual	Identificação financeira global
	Código	Ano	Tip. Número				R\$	R.F.	U.E.	OPOR	Início	Fim	Ano	Suplente	Total	Ano	Total	[15]		
2.1.2.1.8	2022	61		ESTUÁRIO E ARTIGOS PESSOAIS	04/020107		350,00 €													
2.1.2.1.8	2022	61		MATERIAL DE ESCRITÓRIO	04/020208		200,00 €													
2.1.2.1.8	2022	61		PRODUTOS QUÍMICOS E FARMACÉUTICOS	04/020109		650,00 €													
2.1.2.1.8	2022	61		OUTRO MATERIAL- PEÇAS	04/020114		1.150,00 €													
2.1.2.1.8	2022	61		FERRAMENTAS E UTENSÍLIOS	04/020117		5.800,00 €													
2.1.2.1.8	2022	61		ARTIGOS HIGIENICOS E DE DECORAÇÃO	04/020119		150,00 €													
2.1.2.1.8	2022	61		MATERIAL DE EDUCAÇÃO, CULTURA E RECREIO	04/020210		3.100,00 €													
2.1.2.1.8	2022	61		OUTROS BENS	04/020121		300,00 €													
2.1.2.1.8	2022	61		ENCARGOS DE INSTALAÇÕES	04/020201		28.500,00 €													
2.1.2.1.8	2022	61		CONSERVAÇÃO DE BENS	04/020203		100,00 €													
2.1.2.1.8	2022	61		COMUNICAÇÕES	04/020209		550,00 €													
2.1.2.1.8	2022	61		TRANSPORTES	04/020210		600,00 €													
2.1.2.1.8	2022	61		ASSISTÊNCIA TÉCNICA	04/020219		200,00 €													
2.1.2.1.8	2022	61		OUTROS TRABALHOS ESPECIALIZADOS	04/020220		100,00 €													
2.1.2.1.8	2022	61		TAXA DE GESTÃO DE RESÍDUOS - TOR	04/05020101		150,00 €													
2.1.2.1.8	2022	61		IMPPOSTOS E TAXAS - OUTRAS	04/05020109		100,00 €													
2.3.				Segurança e ação sociais			1.358.300,00 €													
2.3.2.				Ação social			1.358.300,00 €													
2.3.2.1	2020	7		BARRIOS DA BUA - INTERVENÇÃO COMUNITARIA PARA A INOVAÇÃO E MATÉRIAS-PRIMAS E SUBSIDIÁRIAS	02/020101		1.700,00 €													
2.3.2.1	2020	7		VESTUÁRIO E ARTIGOS PESSOAIS	02/020107		50,00 €													
2.3.2.1	2020	7		MATERIAL DE ESCRITÓRIO	02/020108		3.000,00 €													
2.3.2.1	2020	7		PRODUTOS QUÍMICOS E FARMACÉUTICOS	02/020109		100,00 €													
2.3.2.1	2020	7		FERRAMENTAS E UTENSÍLIOS	02/020117		1.850,00 €													
2.3.2.1	2020	7		ARTIGOS HIGIENICOS E DE DECORAÇÃO	02/020119		1.900,00 €													
2.3.2.1	2020	7		MATERIAL DE EDUCAÇÃO, CULTURA E RECREIO	02/020120		3.800,00 €													
2.3.2.1	2020	7		OUTROS BENS	02/020121		1.700,00 €													
2.3.2.1	2020	7		ENCARGOS DE INSTALAÇÕES	02/020201		2.000,00 €													
2.3.2.1	2020	7		LOCAÇÃO DE OUTROS BENS	02/020208		20.600,00 €													
2.3.2.1	2020	7		ESTUDOS, PARECERES, PROJECTOS E CONSULTADORIA	02/020214		100.800,00 €													
2.3.2.1	2020	7		FORMAÇÃO	02/020215		100,00 €													
2.3.2.1	2020	7		SEMINÁRIOS, EXPOSIÇÕES E SIMILARES	02/020216		2.000,00 €													
2.3.2.1	2020	7		PUBLICIDADE	02/020217		11.000,00 €													
2.3.2.1	2020	7		OUTROS TRABALHOS ESPECIALIZADOS	02/020220		7.100,00 €													

[Handwritten signatures and initials in blue ink]

Objetivo	Número do projeto			Descrição do projeto	Rubrica	Forma de realização	Grupo de fontes de financiamento				Dadas				Montante Previsto				Montante Executado		Montante da execução financeira global
	Código	Ano	Tp				R.G.	R.F.	U.C.	[MFR]	Início	Fim	Ano	Sequência	Total	Ano	Total	Ano	Total		
[1]	[2]	[3]	[4]	[5]	[6]	[7]	[8]	[9]	[10]	[11]	[12]	[13]	[14]	[15]	[16]	[17]	[18]	[19]	[20]		
2.3.2.	1	2020	7		02/020225	OUTRA		11.950,00 €					44.197,00 €	44.926,00 €	152.400,00 €	77.500,00 €	225.400,00 €		144.081,91	94,54	62,81
2.3.2.	2	2021	A	3	02/020109			200,00 €													
2.3.2.	2	2021	A	3	02/020117			100,00 €													
2.3.2.	2	2021	A	3	02/020201			1.350,00 €													
2.3.2.	2	2021	A	3	02/020209			250,00 €													
2.3.2.	2	2021	A	3	02/020220			50,00 €													
2.3.2.	2	2021	A	3	02/020222			500,00 €													
2.3.2.	2	2021	A	3	02/020603			150.000,00 €													
2.3.2.	2	2021	A	3	02/060201061			20,00 €													
2.3.2.	2	2021	A	3	02/060200199			30,00 €													
2.3.2.	1	2022	A	62	02/02010201			1.000,00 €					44.562,00 €	46.387,00 €	12.200,00 €	86.000,00 €	89.100,00 €		6.613,76	54,21	6,67
2.3.2.	1	2022	A	62	02/020108			1.150,00 €													
2.3.2.	1	2022	A	62	02/020121			300,00 €													
2.3.2.	1	2022	A	62	02/020209			1.500,00 €													
2.3.2.	1	2022	A	62	02/020210			5.700,00 €													
2.3.2.	1	2022	A	62	02/020217			100,00 €													
2.3.2.	1	2022	A	62	02/020219			1.350,00 €													
2.3.2.	1	2022	A	62	02/020225			900,00 €													
2.3.2.	1	2022	A	62	02/04080201			200,00 €					44.562,00 €	46.387,00 €	150.400,00 €	220.000,00 €	370.400,00 €		132.231,09	87,92	35,70
2.3.2.	2	2022	A	63	02/040701			97.000,00 €													
2.3.2.	2	2022	A	63	02/080701			53.400,00 €													
2.3.2.	2	2022	A	63	02/020201								44.562,00 €	46.387,00 €	43.350,00 €	179.600,00 €	223.150,00 €		8.610,42	15,77	3,86
2.3.2.	2	2022	A	64	02/020104			100,00 €													
2.3.2.	2	2022	A	64	02/020206			4.800,00 €													
2.3.2.	2	2022	A	64	02/020108			100,00 €													
2.3.2.	2	2022	A	64	02/020314			50,00 €													
2.3.2.	2	2022	A	64	02/020311			2.700,00 €													
2.3.2.	2	2022	A	64	02/020201			1.500,00 €													
2.3.2.	2	2022	A	64	02/020210			200,00 €													
2.3.2.	2	2022	A	64	02/020212			700,00 €													
2.3.2.	2	2022	A	64	02/020217			100,00 €													

[Handwritten signatures and initials in blue ink]

Objetivo	Código	Número da ordem		Designação do projeto	Rubrica	Forma de resgate	Grupo de Fontes de Financiamento				Data		Montante Previsto				Montante Despejado		Número de execução financeira global %	Número de execução financeira anual %
		Ano	Op				R.C.	R.P.	U.L.	EMPR	Início	Fim	Ass.	Ass.	Total	Ass. Anterior	Ass.	Total		
2.3.2.	3	2022	A 64	PROGRAMAS OCUPACIONAIS	02/04080201		100,00 €													
2.3.2.	3	2022	A 64	OUTRAS	02/050803		33.100,00 €													
2.3.2.	3	2022	A 64	TAXA DE GESTÃO DE RESÍDUOS - TGR	02/06020101		50,00 €													
2.3.2.	3	2022	A 64	IMPOSTOS E TAXAS - OUTRAS	02/0602010199		50,00 €													
2.3.2.	4	2022	A 65	PROGRAMA MUNICIPAL SENIOR		OUTRA														
2.3.2.	4	2022	A 65	MATÉRIAS-PRIMAS E SUBSIDIÁRIAS	02/070101		50,00 €													
2.3.2.	4	2022	A 65	GRASÓIED	02/07010202		2.650,00 €													
2.3.2.	4	2022	A 65	MATERIAL DE ESCRITÓRIO	02/07010208		300,00 €													
2.3.2.	4	2022	A 65	OUTRO MATERIAL-PEÇAS	02/07010214		50,00 €													
2.3.2.	4	2022	A 65	PRÉMIOS, CONDECORAÇÕES E OFERTAS	02/070115		30.500,00 €													
2.3.2.	4	2022	A 65	FERRAMENTAS E UTENSÍLIOS	02/070117		550,00 €													
2.3.2.	4	2022	A 65	ARTIGOS INDIVIDUAIS E DE PESCADORAÇÃO	02/070119		100,00 €													
2.3.2.	4	2022	A 65	OUTROS BENS	02/070121		100,00 €													
2.3.2.	4	2022	A 65	LIMPEZA E HIGIENE	02/070202		500,00 €													
2.3.2.	4	2022	A 65	LOCAÇÃO DE OUTROS BENS	02/070208		7.500,00 €													
2.3.2.	4	2022	A 65	COMUNICAÇÕES	02/070209		100,00 €													
2.3.2.	4	2022	A 65	TRANSPORTES	02/070210		5.250,00 €													
2.3.2.	4	2022	A 65	PUBLICIDADE	02/070217		200,00 €													
2.3.2.	4	2022	A 65	OUTROS TRABALHOS ESPECIALIZADOS	02/070220		300,00 €													
2.3.2.	4	2022	A 65	OUTROS SERVIÇOS	02/070225		200,00 €													
2.3.2.	4	2022	A 65	INSTITUIÇÕES SEM FINS LUCRATIVOS	02/070701		100,00 €													
2.3.2.	4	2022	A 65	OUTRAS	02/070803		58.350,00 €													
2.3.2.	5	2022	A 66	PROGRAMA MUNICIPAL DE INCENTIVO À NATALIDADE	02/070108	OUTRA	500,00 €													
2.3.2.	5	2022	A 66	MATERIAL DE ESCRITÓRIO	02/070803		79.500,00 €													
2.3.2.	5	2022	A 66	OUTRAS																
2.3.2.	6	2022	A 67	PROGRAMA MUNICIPAL SEGURANÇA E PROTEÇÃO SOCIAL-CPCI	02/020108		800,00 €													
2.3.2.	6	2022	A 67	MATERIAL DE ESCRITÓRIO	02/020117		100,00 €													
2.3.2.	6	2022	A 67	FERRAMENTAS E UTENSÍLIOS	02/020209		300,00 €													
2.3.2.	6	2022	A 67	COMUNICAÇÕES	02/020212		400,00 €													
2.3.2.	6	2022	A 67	SEGUROS	02/020213		400,00 €													
2.3.2.	6	2022	A 67	DESLOCAÇÕES E ESTADAS	02/020217		300,00 €													
2.3.2.	6	2022	A 67	PUBLICIDADE	02/020219		500,00 €													
2.3.2.	6	2022	A 67	ASSISTÊNCIA TÉCNICA																
2.3.2.	6	2022	A 67	OUTROS SERVIÇOS	02/020225		200,00 €													

[Handwritten signatures and notes in blue ink]

Objetivo	Número do Projeto		Designação do projeto	Rubrica	Forma de restituição	Grupo de fontes de financiamento				DAMA			Montantes em euros				Valor da prestação financeira global	Valor da prestação financeira global
	Código	Ano				Tip	Número	P.G.	R.P.	U.E.	EMPE	Início	Fim	Ano	Abc	Seguinte		
2.3.2.	7	2022	68	BILHETE - PLANO MUNICIPAL PARA A IGUALDADE	M	OUTRA				44.562,00 €	46.387,00 €	10.590,00 €	14.000,00 €	24.340,00 €	5.094,28	5.094,28	48,50	20,79
2.3.2.		2022	68	MATERIAL DE ESCRITÓRIO	02/020108		100,00 €											
2.3.2.		2022	66	PRÉMIOS, CONTRATAÇÕES E OFERTAS	02/020115		400,00 €											
2.3.2.		2022	66	OUTROS BENS	02/020121		100,00 €											
2.3.2.		2022	68	DESLOCAÇÕES E ESTADAS	02/020213		100,00 €											
2.3.2.		2022	68	ESTUDOS, PARCERES, PROJECTOS E CONSULTADORIA	02/020214		7.990,00 €											
2.3.2.		2022	68	SEMINÁRIOS, EXPOSIÇÕES E SIMILARES	02/020216		200,00 €											
2.3.2.		2022	66	OUTROS TRABALHOS ESPECIALIZADOS	02/020220		900,00 €											
2.3.2.		2022	68	OUTROS SERVIÇOS	02/020225		600,00 €											
2.3.2.		2022	68	INSTITUIÇÕES SEM FINS LUCRATIVOS	02/040701		200,00 €											
2.3.2.		2022	69	PROGRAMA MUNICIPAL DE APOIO À SAÚDE	02/03010202	OUTRA				44.562,00 €	46.387,00 €	13.150,00 €	44.700,00 €	57.850,00 €	5.044,35	5.044,35	38,36	8,72
2.3.2.		2022	69	IGSÓLEO	02/020109		1.200,00 €											
2.3.2.		2022	69	PRODUTOS QUÍMICOS E FARMACÉUTICOS	02/020111		100,00 €											
2.3.2.		2022	69	MATERIAL DE TRANSPORTE - FEÇAS	02/020205		400,00 €											
2.3.2.		2022	69	CONSERVAÇÃO DE BENS	02/020209		900,00 €											
2.3.2.		2022	69	COMUNICAÇÕES	02/020210		200,00 €											
2.3.2.		2022	69	TRANSPORTES	02/020212		100,00 €											
2.3.2.		2022	69	SEGUROS	02/020213		500,00 €											
2.3.2.		2022	69	DESLOCAÇÕES E ESTADAS	02/020216		1.000,00 €											
2.3.2.		2022	69	SEMINÁRIOS, EXPOSIÇÕES E SIMILARES	02/020217		300,00 €											
2.3.2.		2022	69	PUBLICIDADE	02/020221		500,00 €											
2.3.2.		2022	69	SERVIÇOS DE SAÚDE	02/020222		4.500,00 €											
2.3.2.		2022	69	OUTROS SERVIÇOS	02/020225		1.050,00 €											
2.3.2.		2022	69	ESTADO	02/040301		550,00 €											
2.3.2.		2022	69	INSTITUIÇÕES SEM FINS LUCRATIVOS	02/040701		1.850,00 €											
2.3.2.		2022	70	PROGRAMA "MAIS BOMBREMS"	02/020108	OUTRA				44.562,00 €	46.387,00 €	5.600,00 €	22.400,00 €	28.000,00 €	311,87	311,87	5,57	1,11
2.3.2.		2022	70	MATERIAL DE ESCRITÓRIO	02/050803		100,00 €											
2.3.2.		2022	70	OUTRAS	02/050803		5.500,00 €											
2.3.2.		2022	71	FUNDO MUNICIPAL DE EMERGENCIA SOCIAL	02/020201	OUTRA				44.562,00 €	46.387,00 €	52.750,00 €	108.400,00 €	161.150,00 €	38.930,04	38.930,04	75,60	24,16
2.3.2.		2022	71	ENCARGOS DE INSTALAÇÕES	02/04050104		2.000,00 €											
2.3.2.		2022	71	ASSOCIAÇÕES DE MUNICIPIOS	02/050803		9.650,00 €											
2.3.2.		2022	71	OUTRAS	02/050803		47.000,00 €											
2.3.2.		2022	71	TAXA DE GESTÃO DE RESÍDUOS - TER	02/0602010101		50,00 €											
2.3.2.		2022	71	IMPOSTOS E TAXAS - OUTRAS	02/0602010199		50,00 €											

[Handwritten signatures and initials in blue ink]


Orçamento	Código	Número do projeto		Descrição do projeto	Rubrica	Forma de realiação	Grupo de Bens de Investimento				OUTRA				Montante Despejado				Monte de encargo financeiro total	
		Ano	Tip				R P	U E	REPR	Início	Fim	Ano	Seguinte	Total	Ativos	Passivos	Total	Financiamento estadual	Financiamento municipal	
2.3.2.	1	2022	72	PROJAO CCD - CENTRO CULTURAL DEPORTIVO DOS TRABALHADORES ACOMPANHAMENTO DOS CONTRATOS DE INSCRIÇÃO DOS OUTROS SERVIÇOS	02/040701	OUTRA	51.300,00 €			44.562,00 €	46.387,00 €	46.387,00 €	51.300,00 €	200.000,00 €	251.300,00 €	51.300,00 €	51.300,00 €	100,00	20,41	
2.3.2.	2	2022	73	INSTITUIÇÕES SEM FINS LUCRATIVOS	02/040701	OUTRA	150,00 €			44.562,00 €	46.387,00 €	46.387,00 €	507.550,00 €	2.367.450,00 €	2.875.000,00 €	455.704,89	455.704,89	897,79	15,85	
2.3.2.	3	2022	73	Habitagem e serviços coletivos		OUTRA	5.727.400,00 €			44.562,00 €	46.387,00 €	46.387,00 €	5.727.400,00 €	15.137.550,00 €	20.864.950,00 €	4.504.032,59	4.504.032,59	78,64	21,59	
2.4.				Habitagem		OUTRA	200.750,00 €			44.562,00 €	46.387,00 €	46.387,00 €	200.750,00 €	669.000,00 €	869.750,00 €	157.693,39	157.693,39	78,55	10,13	
2.4.1.	5	2018	75	REABILITAÇÃO ENERGÉTICA DO BARRIO SOCIAL DE PARADA DE PLANO / ESTRATÉGIA LOCAL DE HABITAÇÃO	02/020214	OUTRA	1.000,00 €			43.101,00 €	44.926,00 €	44.926,00 €	1.000,00 €	1.000,00 €	1.000,00 €	21.761,10	21.761,10	48,89	16,82	
2.4.1.	1	2019	4	PROGRAMA MUNICIPAL DE HABITAÇÃO	02/020214	OUTRA	55.650,00 €			43.101,00 €	46.387,00 €	46.387,00 €	55.650,00 €	109.400,00 €	165.050,00 €					
2.4.1.	2	2022	74	CONSERVAÇÃO DE BENS	02/020209	OUTRA	1.000,00 €			44.562,00 €	46.387,00 €	46.387,00 €	1.000,00 €	31.000,00 €	33.700,00 €					
2.4.1.	2	2022	74	LOCAÇÃO DE OUTROS BENS	02/020208	OUTRA	500,00 €													
2.4.1.	2	2022	74	ESTUDOS, PARECERES, PROJECTOS E CONSULTADORIA	02/020214	OUTRA	100,00 €													
2.4.1.	2	2022	74	OUTROS SERVIÇOS	02/020225	OUTRA	100,00 €													
2.4.1.	3	2022	75	PROGRAMA MUNICIPAL DE APOIO AO ARRENDAMENTO HABITACIONAL ASSISTÊNCIA TÉCNICA	02/030219	OUTRA	1.800,00 €			44.562,00 €	46.387,00 €	46.387,00 €	131.800,00 €	527.200,00 €	659.000,00 €	129.932,29	129.932,29	98,58	19,72	
2.4.1.	3	2022	75	OUTRAS	02/050903	OUTRA	130.000,00 €													
2.4.1.	4	2022	76	PROGRAMA MUNICIPAL DE CONFORTO HABITACIONAL	02/020214	OUTRA	10.500,00 €			44.562,00 €	46.387,00 €	46.387,00 €	10.600,00 €	400,00 €	11.000,00 €					
2.4.1.	4	2022	76	ESTUDOS, PARECERES, PROJECTOS E CONSULTADORIA	02/050803	OUTRA	100,00 €													
2.4.1.	4	2022	76	Ordenamento do território		OUTRA	209.200,00 €			44.562,00 €	46.387,00 €	46.387,00 €	209.200,00 €	254.800,00 €	464.000,00 €	78.037,74	78.037,74	37,30	16,82	
2.4.2.				Planeamento Urbanístico		OUTRA	205.900,00 €													
2.4.2.1.		2015	27	AMINIA, VALORIZAR E REINVENTAR - ARU DO CENTRO HISTÓRICO	02/020214	OUTRA	12.600,00 €													
2.4.2.1.	4	2016	27	ESTUDOS, PARECERES, PROJECTOS E CONSULTADORIA	02/020216	OUTRA	21.400,00 €													
2.4.2.1.	4	2016	27	SEMINÁRIOS, EXPOSIÇÕES E SIMILARES	02/020217	OUTRA	7.000,00 €													
2.4.2.1.	4	2016	27	PUBLICIDADE	02/020220	OUTRA	18.400,00 €													
2.4.2.1.	4	2016	27	OUTROS TRABALHOS ESPECIALIZADOS	02/020221	OUTRA	71.200,00 €			43.101,00 €	45.657,00 €	45.657,00 €	71.200,00 €	1.000,00 €	72.200,00 €	153,75	153,75	0,21	0,21	
2.4.2.1.	3	2018	78	RENÇÃO DO PRM-PLANO DIRETOR MUNICIPAL	02/020214	OUTRA	300,00 €													
2.4.2.1.	3	2018	78	ESTUDOS, PARECERES, PROJECTOS E CONSULTADORIA	02/020217	OUTRA	200,00 €													
2.4.2.1.	3	2018	78	OUTROS SERVIÇOS	02/020225	OUTRA	17.250,00 €			44.562,00 €	46.387,00 €	46.387,00 €	17.250,00 €	45.000,00 €	62.350,00 €	17.244,29	17.244,29	99,97	27,70	
2.4.2.1.	2	2022	79	MECENAS ACUSTICAS. REGULAMENTO GERAL DO RUÍDO	02/020214	OUTRA	17.050,00 €			44.562,00 €	46.387,00 €	46.387,00 €	17.050,00 €	76.000,00 €	93.050,00 €	2.767,50	2.767,50	16,23	2,97	
2.4.2.1.	3	2022	80	GESTÃO URBANÍSTICA	02/020201	OUTRA	1.100,00 €			44.562,00 €	46.387,00 €	46.387,00 €	39.650,00 €	102.800,00 €	142.450,00 €	23.498,67	23.498,67	59,27	16,50	

[Handwritten signatures and notes in blue ink]

Orçamento	Número do projeto			Designação do projeto	Rubrica	Forma de realização	Grupo de Fontes de Financiamento				Dias			Montante Despejado			Valor da execução financeira em %	Valor da execução financeira global %
	Orgão	Ano	Tp				R.C.	R.P.	U.E.	IMPR	Início	Fim	Ano	Seguinte	TOTAL	Ano		
2.4.2.1	2022	80		MATERIAL DE ESCRITÓRIO	02/020108		8	7	8			02	11					
2.4.2.1	2022	80		CONSERVAÇÃO DE BENS	02/020203			400,00 €										
2.4.2.1	2022	80		COMUNICAÇÕES	02/020409			800,00 €										
2.4.2.1	2022	80		TRANSPORTES	02/020210			5.100,00 €										
2.4.2.1	2022	80		SEGUROS	02/020212			100,00 €										
2.4.2.1	2022	80		ESTUDOS, PARECERES, PROJECTOS E CONSULTADORIA	02/020214			6.800,00 €										
2.4.2.1	2022	80		SEMINÁRIOS, EXPOSIÇÕES E SIMILARES	02/020216			600,00 €										
2.4.2.1	2022	80		PUBLICIDADE	02/020217			3.000,00 €										
2.4.2.1	2022	80		ASSISTÊNCIA TÉCNICA	02/020219			3.250,00 €										
2.4.2.1	2022	80		OUTROS TRABALHOS ESPECIALIZADOS	02/020220			50,00 €										
2.4.2.1	2022	80		OUTROS SERVIÇOS	02/020225			13.600,00 €										
2.4.2.1	2022	80		PROGRAMAS OCUPACIONAIS	02/04080201			1.500,00 €										
2.4.2.1	2022	80		OUTRAS RESTITUIÇÕES	02/05020301			100,00 €										
2.4.2.1	2022	77		PLANO DE FORMENOR MATEUS NASCINTE	02/020214	OUTRA		850,00 €										
2.4.2.1	2022	81		Reabilitação Urbana		OUTRA		3.300,00 €										
2.4.2.2	2022	81		PLANO DE AÇÃO PARA EDIFÍCIOS E OBRAS EM ESTADO DE DEGRADAÇÃO	02/020201			350,00 €										
2.4.2.2	2022	81		MATÉRIAS-PRIMAS E SUBSIDIÁRIAS	02/020211			250,00 €										
2.4.2.2	2022	81		OUTROS BENS	02/020208			200,00 €										
2.4.2.2	2022	81		LOCAÇÃO DE OUTROS BENS	02/020210			600,00 €										
2.4.2.2	2022	81		TRANSPORTES	02/020214			1.400,00 €										
2.4.2.2	2022	81		ESTUDOS, PARECERES, PROJECTOS E CONSULTADORIA	02/020216			500,00 €										
2.4.2.2	2022	81		OUTROS SERVIÇOS	02/020225			3.075.950,00 €										
2.4.5	2021	4		Resíduos sólidos		OUTRA		10.000,00 €										
2.4.5	2021	4		RECOLHA SELETIVA DE BUD RESÍDUOS	02/020104			200,00 €										
2.4.5	2021	4		LIMPEZA E HIGIENE	02/020108			177.600,00 €										
2.4.5	2021	4		MATERIAL DE ESCRITÓRIO	02/020117			200,00 €										
2.4.5	2021	4		FERRAMENTAS E UTENSÍLIOS	02/020212			67.400,00 €										
2.4.5	2021	4		SEGUROS	02/020217			275.600,00 €										
2.4.5	2021	4		PUBLICIDADE	02/020225			1.235.650,00 €										
2.4.5	2022	82		OUTROS SERVIÇOS	02/020212			250,00 €										
2.4.5	2022	82		RECOLHA DOS RESÍDUOS SÓLIDOS URBANOS	02/020214			34.150,00 €										
2.4.5	2022	82		SEGUROS	02/020224			155.150,00 €										
2.4.5	2022	82		ESTUDOS, PARECERES, PROJECTOS E CONSULTADORIA														
2.4.5	2022	82		ENCARGOS DE CORRANCA DE RECEITAS														

Handwritten signatures and initials in blue ink.

Handwritten signatures and initials in blue ink.

Orçamento	Código	Número do projeto		Designação do projeto	Rubrica	Forma de restituição	Grupo de fontes de financiamento				D331				Montante executado				Montante em execução financeira global K
		Ano	Tp				R.C	R.P	U.C	M.P.H	Inici	Inv	Ano	Seguinte	Total	Anos Anteriores	Ano	Total	
[1]	[2]	[3]	[4]	[5]	[6]	[7]	[8]	[9]	[10]	[11]	[12]	[13]	[14]	[15]	[16]	[17]	[18]		
2.4.6.2.		2022	90	MATERIAS-PRIMAS E SUBSIDIARIAS	02/020101		500,00 €												
2.4.6.2.		2022	90	LIMPEZA E HIGIENE	02/020104		500,00 €												
2.4.6.2.		2022	90	OUTRO MATERIAL-PEÇAS	02/020114		500,00 €												
2.4.6.2.		2022	90	FERRAMENTAS E UTENSÍLIOS	02/020117		1.000,00 €												
2.4.6.2.		2022	90	ARTIGOS HIGIENIZANTES E DE DECOORAÇÃO	02/020119		1.000,00 €												
2.4.6.2.		2022	90	OUTROS BENS	02/020121		1.650,00 €												
2.4.6.2.		2022	90	PENHORAS DE INSTALAÇÕES	02/020201		15.900,00 €												
2.4.6.2.		2022	90	CONSERVAÇÃO DE BENS	02/020203		500,00 €												
2.4.6.2.		2022	90	COMUNICAÇÕES	02/020209		100,00 €												
2.4.6.2.		2022	90	SEGUROS	02/020212		250,00 €												
2.4.6.2.		2022	90	OUTROS SERVIÇOS	02/020225		9.200,00 €												
2.4.6.2.		2022	90	TAXA DE GESTÃO DE RESÍDUOS-TGR	02/06020101		950,00 €												
2.4.6.2.		2022	90	IMPOSTOS E TAXAS- OUTRAS	02/06020109		150,00 €												
2.4.6.3.				Estados verdes			913.350,00 €												
2.4.6.3.		2019	7	AMPLIAÇÃO DE PERCURSOS NATURAIS NO PARQUE CONGO	02/020217	OUTRA	27.100,00 €												
2.4.6.3.		2022	91	MANUTENÇÃO/FUNCIONAMENTO DAS FONTES ORNAMENTAIS		OUTRA													
2.4.6.3.		2022	91	MATERIAS-PRIMAS E SUBSIDIARIAS															
2.4.6.3.		2022	91	LIMPEZA E HIGIENE	02/020101		1.000,00 €												
2.4.6.3.		2022	91	OUTRO MATERIAL-PEÇAS	02/020104		300,00 €												
2.4.6.3.		2022	91	FERRAMENTAS E UTENSÍLIOS	02/020117		3.500,00 €												
2.4.6.3.		2022	91	OUTROS BENS	02/020121		1.600,00 €												
2.4.6.3.		2022	91	CONSERVAÇÃO DE BENS	02/020203		750,00 €												
2.4.6.3.		2022	91	OUTROS SERVIÇOS	02/020225		950,00 €												
2.4.6.3.		2022	91	TAXA DE GESTÃO DE RESÍDUOS-TGR	02/06020101		122.850,00 €												
2.4.6.3.		2022	91	IMPOSTOS E TAXAS- OUTRAS	02/06020109		4.550,00 €												
2.4.6.3.		2022	92	MANUTENÇÃO DE ESPAÇOS VERDES		OUTRA													
2.4.6.3.		2022	92	MATERIAS-PRIMAS E SUBSIDIARIAS	02/020101		9.150,00 €												
2.4.6.3.		2022	92	OUTRO MATERIAL-PEÇAS	02/020114		7.200,00 €												
2.4.6.3.		2022	92	FERRAMENTAS E UTENSÍLIOS	02/020117		5.300,00 €												
2.4.6.3.		2022	92	OUTROS BENS	02/020121		3.100,00 €												
2.4.6.3.		2022	92	CONSERVAÇÃO DE BENS	02/020203		500,00 €												
2.4.6.3.		2022	92	SEGUROS	02/020212		50,00 €												
2.4.6.3.		2022	92	ESTUDOS, PARECERES, PROJECTOS E CONSULTADORIA	02/020214		50,00 €												
2.4.6.3.		2022	92	PUBLICIDADE	02/020217		300,00 €												
																			

Objetivo	Número da proposta			Designação do projeto	Data	Forma de aquisição	R.G.	Grupo de Fontes de Financiamento				Dobro				Montante Previsto				Montante Executado				Montante executado financeiro em 31/12/2020	Montante executado financeiro em 31/12/2021
	Código	Ano	Nº					R.F.	M.E.	M.F.	M.F.	M.F.	M.F.	M.F.	M.F.	M.F.	M.F.	M.F.	M.F.	M.F.	M.F.	M.F.	M.F.		
2.4.6.3. 11	2022	A	95	SEGUROS	02/020211			1.000,00 €																	
2.4.6.3. 11	2022	A	95	VIGILÂNCIA E SEGURANÇA	02/020218			400,00 €																	
2.4.6.3. 11	2022	A	95	OUTROS TRABALHOS ESPECIALIZADOS	02/020220			34.000,00 €																	
2.4.6.3. 11	2022	A	95	OUTROS SERVIÇOS	02/020223			87.400,00 €																	
2.4.6.3. 12	2022	A	96	EMBELEZAMENTO DE ESPAÇOS VERDES		OUTRA																			
2.4.6.3. 12	2022	A	96	MATÉRIAS-PRIMAS E SUBSIDIÁRIAS	02/020101			600,00 €																	
2.4.6.3. 12	2022	A	96	ARTIGOS HONORÍFICOS E DE DECORAÇÃO	02/020119			61.200,00 €																	
2.4.6.3. 12	2022	A	96	OUTROS BENS	02/020211			150,00 €																	
2.4.6.4.				Proteção ambiental				741.150,00 €																	
2.4.6.4.	2020		25	BILTA CIRCULAR		OUTRA																			
2.4.6.4. 1	2020	A	15	FERRAMENTAS E UTENSÍLIOS	02/020117			500,00 €																	
2.4.6.4. 1	2020	A	15	FORMAÇÃO	02/020215			1.000,00 €																	
2.4.6.4. 1	2020	A	15	PUBLICIDADE	02/020217			1.000,00 €																	
2.4.6.4. 1	2020	A	15	OUTROS TRABALHOS ESPECIALIZADOS	02/020220			1.000,00 €																	
2.4.6.4. 6	2020	A	35	DESCARTRONIZAÇÃO PELA MOBILIDADE ELETRÓNICA / AMBIENTE / (TRUJUDO ANO)	02/020206	OUTRA		18.300,00 €																	
2.4.6.4. 6	2020	A	35	PESSOAL EM REGIME DE TAREFA OU AVENÇA	02/010107	OUTRA		4.700,00 €																	
2.4.6.4. 6	2020	A	35	SEGURANÇA SOCIAL - REGIME GERAL	02/0103050202			1.450,00 €																	
2.4.6.4. 6	2020	A	36	LIMPEZA E HIGIENE	02/020104			16.500,00 €																	
2.4.6.4. 6	2020	A	36	VESTUÁRIO E ARTIGOS PESSOAIS	02/020107			500,00 €																	
2.4.6.4. 6	2020	A	36	MATERIAL DE ESCRITÓRIO	02/020108			6.100,00 €																	
2.4.6.4. 6	2020	A	36	PRÉMIOS, CONDECOMAÇÕES E OBRERIAS	02/020115			100,00 €																	
2.4.6.4. 6	2020	A	36	FERRAMENTAS E UTENSÍLIOS	02/020117			8.100,00 €																	
2.4.6.4. 6	2020	A	36	MATERIAL DE EDUCAÇÃO, CULTURA E RECREIO	02/020120			2.000,00 €																	
2.4.6.4. 6	2020	A	36	OUTROS BENS	02/020121			2.850,00 €																	
2.4.6.4. 6	2020	A	36	COMUNICAÇÕES	02/020209			1.000,00 €																	
2.4.6.4. 6	2020	A	36	ESTUDIOS, PARECERES, PROJECTOS E CONSULTADORIA	02/020214			5.800,00 €																	
2.4.6.4. 6	2020	A	36	SEMINÁRIOS, EXPOSIÇÕES E SIMULARES	02/020216			6.250,00 €																	
2.4.6.4. 6	2020	A	36	PUBLICIDADE	02/020217			124.350,00 €																	
2.4.6.4. 6	2020	A	36	ASSISTÊNCIA TÉCNICA	02/020219			450,00 €																	
2.4.6.4. 6	2020	A	36	OUTROS TRABALHOS ESPECIALIZADOS	02/020220			75.450,00 €																	
2.4.6.4. 6	2020	A	36	OUTROS SERVIÇOS	02/020225			9.100,00 €																	
2.4.6.4. 6	2020	A	36	PRIVADAS	02/040102			250.600,00 €																	
2.4.6.4.	2020		36	IMPOSTOS E TAXAS - OUTRAS	02/0602010199			4.100,00 €																	

Handwritten signatures and initials in blue ink, including a large signature at the top right and several smaller ones below it.

Objetivo	Número do projeto			Designação do projeto	Rubrica	Forma de realização	Grupo de fontes de financiamento				Data				Montante Comutado				Montante empenhado	Montante executado	
	Código	Ano	Tp. Número				R.G.	R.P.	U.E.	U.P.R.	Início	Fim	Ano	Seguinte	Total	Anos Anteriores	Ano	Total			Montante empenhado
[1]	[2]	[3]	[4]	[5]	[6]	[7]	[8]	[9]	[10]	[11]	[12]	[13]	[14]	[15]	[16]	[17]	[18]	[19]			
2.4.6.4. 7	2020	A	38	02/01/03/05/02/01	02/01/03/05/02/01	OUTRA							43.831,00 €	45.261,00 €	36.300,00 €	30.000,00 €	66.300,00 €	32.320,40	89,94	48,75	
2.4.6.4. 7	2020	A	38	02/02/0210	02/02/0210		700,00 €														
2.4.6.4. 7	2020	A	38	02/02/0214	02/02/0214		34.800,00 €														
2.4.6.4. 4	2021	A	6	02/02/0214	02/02/0214	OUTRA							44.197,00 €	44.926,00 €	18.400,00 €	18.400,00 €	18.400,00 €	4.955,00	27,15	27,15	
2.4.6.4. 4	2021	A	6	02/02/0210	02/02/0210		18.000,00 €														
2.4.6.4. 5	2021	A	7	02/02/0214	02/02/0214	OUTRA	5.000,00 €						44.197,00 €	44.926,00 €	5.000,00 €	5.000,00 €	5.000,00 €				
2.4.6.4. 4	2022	A	97	02/02/0210	02/02/0210	OUTRA							44.197,00 €	44.926,00 €	69.950,00 €	321.000,00 €	396.950,00 €	51.905,61	74,20	13,28	
2.4.6.4. 4	2022	A	97	02/02/0101	02/02/0101		1.000,00 €														
2.4.6.4. 4	2022	A	97	02/02/0201	02/02/0201		1.000,00 €														
2.4.6.4. 4	2022	A	97	02/02/0104	02/02/0104		200,00 €														
2.4.6.4. 4	2022	A	97	02/02/0107	02/02/0107		200,00 €														
2.4.6.4. 4	2022	A	97	02/02/0108	02/02/0108		1.000,00 €														
2.4.6.4. 4	2022	A	97	02/02/0109	02/02/0109		200,00 €														
2.4.6.4. 4	2022	A	97	02/02/0114	02/02/0114		500,00 €														
2.4.6.4. 4	2022	A	97	02/02/0115	02/02/0115		400,00 €														
2.4.6.4. 4	2022	A	97	02/02/0117	02/02/0117		300,00 €														
2.4.6.4. 4	2022	A	97	02/02/0119	02/02/0119		500,00 €														
2.4.6.4. 4	2022	A	97	02/02/0120	02/02/0120		2.000,00 €														
2.4.6.4. 4	2022	A	97	02/02/0121	02/02/0121		450,00 €														
2.4.6.4. 4	2022	A	97	02/02/0201	02/02/0201		31.500,00 €														
2.4.6.4. 4	2022	A	97	02/02/0202	02/02/0202		5.400,00 €														
2.4.6.4. 4	2022	A	97	02/02/0203	02/02/0203		9.300,00 €														
2.4.6.4. 4	2022	A	97	02/02/0209	02/02/0209		750,00 €														
2.4.6.4. 4	2022	A	97	02/02/0210	02/02/0210		5.400,00 €														
2.4.6.4. 4	2022	A	97	02/02/0211	02/02/0211		100,00 €														
2.4.6.4. 4	2022	A	97	02/02/0214	02/02/0214		100,00 €														
2.4.6.4. 4	2022	A	97	02/02/0217	02/02/0217		500,00 €														
2.4.6.4. 4	2022	A	97	02/02/0219	02/02/0219		5.600,00 €														
2.4.6.4. 4	2022	A	97	02/02/0220	02/02/0220		9.400,00 €														
2.4.6.4. 4	2022	A	97	02/04/0205	02/04/0205		50,00 €														
2.4.6.4. 4	2022	A	97	02/04/0201	02/04/0201		1.400,00 €														
2.4.6.4. 4	2022	A	97	02/06/02/01/01	02/06/02/01/01		300,00 €														

[Handwritten signatures and notes in blue ink]

Objetivo	Código	Número de anexo		Designação do projeto	Rubrica	Forma de realização	Grupo de fontes de financiamento			Dígitos			Montante Previsto			Montante Executado			Número de execução financeira global
		Ano	TD				U.E.	F.P.F.	F.M.R.	U.E.	F.M.R.	F.M.R.	Ano	Signif.	Total	Ano	Total	Total	
[1]	[2]	[3]	[4]	[5]	[6]	[7]	[8]	[9]	[10]	[11]	[12]	[13]	[14]	[15]	[16]	[17]	[18]	[19]	
2.4.6.4.	4	2022	37	IMPOSTOS E TAXAS - OUTRAS	02/0602010199	OUTRA	RS	FI	01	01	01	44.582,00 €	45.387,00 €	24.100,00 €	97.500,00 €	14.469,00	14.469,00	60,04	11,89
2.4.6.4.	5	2022	38	DINAMIZAÇÃO DA AGENCIA DE ECOLOGIA	07/020101														
2.4.6.4.	5	2022	38	MATÉRIAS-PRIMAS E SUBSIDIÁRIAS	07/020104														
2.4.6.4.	5	2022	38	LIMPEZA E HIGIENE	02/020108														
2.4.6.4.	5	2022	38	MATERIAL DE ESCRITÓRIO	02/020117														
2.4.6.4.	5	2022	38	FERRAMENTAS E UTENSÍLIOS	02/020121														
2.4.6.4.	5	2022	38	OUTROS BENS	02/020201														
2.4.6.4.	5	2022	38	ENCARGOS DE INSTALAÇÕES	02/020202														
2.4.6.4.	5	2022	38	LIMPEZA E HIGIENE	02/020203														
2.4.6.4.	5	2022	38	CONSERVAÇÃO DE BENS	02/020209														
2.4.6.4.	5	2022	38	COMUNICAÇÕES	02/020210														
2.4.6.4.	5	2022	38	TRANSPORTES	02/020212														
2.4.6.4.	5	2022	38	SEGUNDOS	02/020214														
2.4.6.4.	5	2022	38	ESTUDOS, PARECERES, PROJECTOS E CONSULTADORIA	02/020216														
2.4.6.4.	5	2022	38	SEMINÁRIOS, EXPOSIÇÕES E SIMILARES	02/020217														
2.4.6.4.	5	2022	38	PUBLICIDADE	02/020219														
2.4.6.4.	5	2022	38	ASSISTÊNCIA TÉCNICA	02/020220														
2.4.6.4.	5	2022	38	OUTROS TRABALHOS ESPECIALIZADOS	02/020221														
2.4.6.4.	5	2022	38	PROGRAMAS OCUPACIONAIS	02/020222														
2.4.6.4.	5	2022	38	TAXA DE GESTÃO DE RESÍDUOS - TGR	02/0602010101														
2.4.6.4.	5	2022	38	IMPOSTOS E TAXAS - OUTRAS	02/0602010199	OUTRA						44.582,00 €	45.387,00 €	4.550,00 €	16.400,00 €	1.572,25	1.572,25	34,56	7,51
2.4.6.4.	6	2022	39	DINAMIZAÇÃO DO OBSERVATÓRIO DA BIODIVERSIDADE	02/020117														
2.4.6.4.	6	2022	39	FERRAMENTAS E UTENSÍLIOS	02/020120														
2.4.6.4.	6	2022	39	MATERIAL DE EDUCAÇÃO, CULTURA E RECREIO	02/020121														
2.4.6.4.	6	2022	39	OUTROS BENS	02/020201														
2.4.6.4.	6	2022	39	ENCARGOS DE INSTALAÇÕES	02/020203														
2.4.6.4.	6	2022	39	CONSERVAÇÃO DE BENS	02/020209														
2.4.6.4.	6	2022	39	COMUNICAÇÕES	02/020212														
2.4.6.4.	6	2022	39	SEGUNDOS	02/0602010199	OUTRA													
2.4.6.4.	6	2022	39	TAXA DE GESTÃO DE RESÍDUOS - TGR	02/0602010199														
2.4.6.4.	6	2022	39	IMPOSTOS E TAXAS - OUTRAS	02/0602010199	OUTRA						44.582,00 €	46.387,00 €	16.300,00 €	55.600,00 €	5.074,84	9.074,84	55,00	12,39
2.4.6.4.	7	2022	100	PROGRAMA DA BIODIVERSIDADE	02/020120														
2.4.6.4.	7	2022	100	MATERIAL DE EDUCAÇÃO, CULTURA E RECREIO	02/020121														
2.4.6.4.	7	2022	100	OUTROS BENS															

[Handwritten signatures and initials in blue ink]

Objetivo	Número de projeto		Empenhado do projeto	Rubrica	Forma de retribuição	R.G	Grupo de Fontes de Financiamento			Doat		Ano	Legitim	Total	Ano	Total	Ano	Total	Ano	Total	Ano	Total	Ano	Total		
	Código	Ano					R.P	R.C	D.M.P.P.	Início	Rim														Ano	Ano
2.5.1.	A	9	MATERIAS-PRIMAS E SUBSIDIARIAS	02/020101			200,00 €																			
2.5.1.	A	9	OUTRO MATERIAL-PEÇAS	02/020114			50,00 €																			
2.5.1.	A	9	PRÊMIOS, CONDECOMAÇÕES E OFERTAS	02/020115			3.950,00 €																			
2.5.1.	A	9	FERRAMENTAS E UTENSÍLIOS	02/020117			450,00 €																			
2.5.1.	A	9	OUTROS BENS	02/020121			200,00 €																			
2.5.1.	A	9	COMUNICAÇÕES	02/020208			600,00 €																			
2.5.1.	A	9	ESTUDOS, PARECERES, PROJECTOS E CONSULTADORIA	02/020214			200,00 €																			
2.5.1.	A	9	PUBLICIDADE	02/020217			15.000,00 €																			
2.5.1.	A	9	OUTROS TRABALHOS ESPECIALIZADOS	02/020220			5.000,00 €																			
2.5.1.	A	9	OUTROS SERVIÇOS	02/020225			6.800,00 €																			
2.5.1.	A	9	INSTITUIÇÕES SEM FINS LUCRATIVOS	02/040701			40.000,00 €																			
2.5.1.	A	8	SOMOS PATRIMÔNIO-PROGRAMAÇÃO CULTURAL EM REDE																							
2.5.1.	A	8	PUBLICIDADE	02/020217			7.500,00 €																			
2.5.1.	A	8	OUTROS TRABALHOS ESPECIALIZADOS	02/020220			67.500,00 €																			
2.5.1.	A	9	PALESTRAS CRUZADAS																							
2.5.1.	A	9	MATERIAL DE EDUCAÇÃO, CULTURA E RECREIO	02/020210			1.500,00 €																			
2.5.1.	A	9	LOCAÇÃO DE OUTROS BENS	02/020208			2.500,00 €																			
2.5.1.	A	9	PUBLICIDADE	02/020217			500,00 €																			
2.5.1.	A	9	OUTROS TRABALHOS ESPECIALIZADOS	02/020220			16.000,00 €																			
2.5.1.	A	9	ACTIVOS INCDORRÇÕES	02/020210			400,00 €																			
2.5.1.	A	104	COMPARTICIPAÇÃO ANUAL DAS ASSOCIAÇÕES CULTURAIS E RECREIO	02/040701			88.300,00 €																			
2.5.1.	A	105	PROJECTOS/EVENTOS RELEVANTES	02/040701			1.500,00 €																			
2.5.1.	A	106	COMPARTICIPAÇÃO EM INVESTIMENTOS DAS ASSOCIAÇÕES	02/080701			8.000,00 €																			
2.5.1.	A	107	APOIO AO ENSINO DA MÚSICA	02/040701			38.000,00 €																			
2.5.1.	A	108	MAPA - MOSTRA DE ARTES PARA A INFÂNCIA	02/040701			5.000,00 €																			
2.5.1.	A	109	APOIO ÀS ARTES PERFORMATIVAS	02/040701			55.000,00 €																			
2.5.1.	A	110	FESTIVAL DE ARTE URBANA-PIRONGISCO	02/020220			12.600,00 €																			
2.5.1.	A	110	OUTROS TRABALHOS ESPECIALIZADOS				50,00 €																			
2.5.1.	A	110	INSTITUIÇÕES SEM FINS LUCRATIVOS	02/020220																						
2.5.1.	A	111	FESTIVAL DE ESTÁTUAS VIVAS DE VILA REAL																							
2.5.1.	A	111	PRÊMIOS, CONDECOMAÇÕES E OFERTAS	02/020115			50,00 €																			
2.5.1.	A	111	VIGILÂNCIA E SEGURANÇA	02/020118			100,00 €																			
2.5.1.	A	111	OUTROS TRABALHOS ESPECIALIZADOS	02/020220			5.400,00 €																			
2.5.1.	A	112	PLANO ESTRATÉGICO MUNICIPAL PARA A CULTURA																							

Código	Número do projeto		Descrição do projeto	Idêntico	Fam. de rubricas	R.G.	Grupo de Fontes de Financiamento			Dati			Montante Escanado			Montante financeiro global N
	Código	Ano					Tr	Nº	DPF	Inicio	Fim	Ano	Sub	Suplente	Total	
2.5.1. 11	2022	A	112	02/020101												
							550,00 €									
2.5.1. 11	2022	A	112	02/020115			250,00 €									
2.5.1. 11	2022	A	112	02/020117			100,00 €									
2.5.1. 11	2022	A	112	02/020209			300,00 €									
2.5.1. 11	2022	A	112	02/020213			15.000,00 €									
2.5.1. 11	2022	A	112	02/020214			19.200,00 €									
2.5.1. 11	2022	A	112	02/020217			200,00 €									
2.5.1. 11	2022	A	112	02/020220			150,00 €									
2.5.1. 11	2022	A	112	02/020225			50,00 €									
2.5.1. 12	2022	A	113													
							44.562,00 €	46.387,00 €	10.750,00 €	22.000,00 €	32.750,00 €				222,60	2,07
2.5.1. 12	2022	A	113	02/020210			250,00 €									
2.5.1. 12	2022	A	113	02/020214			10.000,00 €									
2.5.1. 12	2022	A	113	02/020216			500,00 €									
2.5.1. 13	2022	A	114													
							650,00 €	46.387,00 €	6.350,00 €	92.800,00 €	99.150,00 €				2.788,56	2,81
2.5.1. 13	2022	A	114	02/020115			650,00 €									
2.5.1. 13	2022	A	114	02/020208			1.000,00 €									
2.5.1. 13	2022	A	114	02/020210			400,00 €									
2.5.1. 13	2022	A	114	02/020213			900,00 €									
2.5.1. 13	2022	A	114	02/020216			900,00 €									
2.5.1. 13	2022	A	114	02/020217			300,00 €									
2.5.1. 13	2022	A	114	02/020220			500,00 €									
2.5.1. 13	2022	A	114	02/020225			350,00 €									
2.5.1. 13	2022	A	114	02/040701			1.850,00 €									
2.5.1. 13	2022	A	114	02/060202			300,00 €									
2.5.1. 14	2022	A	115													
							1.750,00 €	46.387,00 €	11.650,00 €	48.800,00 €	60.450,00 €				10.471,73	99,89
2.5.1. 14	2022	A	115	02/020115			1.750,00 €									
2.5.1. 14	2022	A	115	02/020219			1.000,00 €									
2.5.1. 14	2022	A	115	02/020210			600,00 €									
2.5.1. 14	2022	A	115	02/020211			50,00 €									
2.5.1. 14	2022	A	115	02/020208			4.900,00 €									
2.5.1. 14	2022	A	115	02/020213			200,00 €									
2.5.1. 14	2022	A	115	02/020216			500,00 €									
2.5.1. 14	2022	A	115	02/020217			800,00 €									
2.5.1. 14	2022	A	115	02/020220			1.150,00 €									

Handwritten signatures and initials in blue ink at the top right of the page.

Handwritten signatures and initials in blue ink on the right side of the page.

Objetos	Número de anexo		Descrição de bens	Rubrica	Forma de aquisição	Código de Bens do Inventário			Dotação			Montante Previsto			Montante Especifico			Montante financeiro total N	Montante financeiro total N
	Código	Ano				Tr	Tr	U.E	IMPR	Indic	Tr	Tr	Tr	Tr	Tr	Tr	Tr		
2.5.1.14	115	2022	OUTROS SERVIÇOS	02/020225	OUTRA	01	01	01	1.500,00 €	44.562,00 €	46.387,00 €	62.650,00 €	300.300,00 €	362.950,00	60.400,23	60.400,23	96,43	16,64	
2.5.1.15	116	2022	GESTÃO E DINAMIZAÇÃO DO GRÊMIO LITERÁRIO VILA-REALENSE	07/010107	OUTRA				18.050,00 €										
2.5.1.16	116	2022	PESSOAL EM REGIME DE TAREFA OU AVENÇA	02/03030202					4.900,00 €										
2.5.1.17	116	2022	SEGURANÇA SOCIAL - REGIME GERAL	02/020104					200,00 €										
2.5.1.18	116	2022	LIMPEZA E HIGIENE	02/020108					1.300,00 €										
2.5.1.19	116	2022	MATERIAL DE ESCRITÓRIO	02/020115					100,00 €										
2.5.1.20	116	2022	PREMIOS, CONDECORAÇÕES E OFERTAS	02/020117					100,00 €										
2.5.1.21	116	2022	FERRAMENTAS E UTENSÍLIOS	02/020119					50,00 €										
2.5.1.22	116	2022	ARTIGOS HONORÍFICOS E DE DECORAÇÃO	02/020120					15.600,00 €										
2.5.1.23	116	2022	MATERIAL DE EDUCAÇÃO, CULTURA E RECREIO	02/020121					500,00 €										
2.5.1.24	116	2022	OUTROS BENS	02/020122					2.050,00 €										
2.5.1.25	116	2022	LIMPEZA E HIGIENE	02/020202					600,00 €										
2.5.1.26	116	2022	TRANSPORTES	02/020210					100,00 €										
2.5.1.27	116	2022	SEGUROS	02/020212					350,00 €										
2.5.1.28	116	2022	DESLOCAÇÕES E ESTADAS	02/020213					12.500,00 €										
2.5.1.29	116	2022	ESTUÇOS, PARQUES, PROJETOS E CONSULTADORIA	02/020214					2.650,00 €										
2.5.1.30	116	2022	SEMINÁRIOS, EXPOSIÇÕES E SIMILARES	02/020216					300,00 €										
2.5.1.31	116	2022	PUBLICIDADE	02/020217					1.000,00 €										
2.5.1.32	116	2022	ASSISTÊNCIA TÉCNICA	02/020219					500,00 €										
2.5.1.33	116	2022	OUTROS TRABALHOS ESPECIALIZADOS	02/020220					1.650,00 €										
2.5.1.34	116	2022	OUTROS SERVIÇOS	02/020225					150,00 €										
2.5.1.35	116	2022	IMPOSTOS E TAXAS - OUTRAS	02/0603010199															
2.5.1.36	117	2022	GESTÃO E DINAMIZAÇÃO DA BIBLIOTECA MUNICIPAL	07/020101	OUTRA				46.562,00 €	46.387,00 €	164.650,00 €	664.200,00 €	820.250,00	150.005,74	150.005,74	91,44	18,11		
2.5.1.37	117	2022	MATÉRIAS-PRIMAS E SUBSIDIÁRIAS	02/020101					2.500,00 €										
2.5.1.38	117	2022	GASOLINA	02/020102					1.300,00 €										
2.5.1.39	117	2022	GÁSÓLEO	02/020102					250,00 €										
2.5.1.40	117	2022	LIMPEZA E HIGIENE	02/020104					850,00 €										
2.5.1.41	117	2022	MATERIAL DE ESCRITÓRIO	02/020108					12.500,00 €										
2.5.1.42	117	2022	PRODUTOS QUÍMICOS E FARMACÉUTICOS	02/020109					50,00 €										
2.5.1.43	117	2022	MATERIAL DE TRANSPORTE- PEÇAS	02/020112					150,00 €										
2.5.1.44	117	2022	OUTRO MATERIAL- PEÇAS	02/020114					100,00 €										
2.5.1.45	117	2022	OUTROS	02/020116					1.350,00 €										
2.5.1.46	117	2022	FERRAMENTAS E UTENSÍLIOS	02/020117					2.200,00 €										
2.5.1.47	117	2022	MATERIAL DE EDUCAÇÃO, CULTURA E RECREIO	02/020120					110.000,00 €										

Handwritten signatures and notes in blue ink.

Handwritten signatures and initials in blue ink.

Objetivo	Número de projeto		Designação do projeto	Emissão	Forma de realização	Grupo de fontes de financiamento			Dias			Montante previsto			Montante executado			Montante executado em 31/12/2022	Montante executado em 31/12/2022
	Código	Ano				Id	R.G.	T1	T2	T3	Início	Fim	Ano	Seguente	Total	Ano	Total		
2.5.1.16	2022	A	117	OUTROS BENS	02/020121	D1	09	01	00	00	00	00	00	00	00	00	00	00	00
								1.200,00 €											
2.5.1.16	2022	A	117	ENCARGOS DE INSTALAÇÕES	02/020201			79.500,00 €											
2.5.1.16	2022	A	117	LIMPEZA E HIGIENE	02/020202			20.050,00 €											
2.5.1.16	2022	A	117	CONSERVAÇÃO DE BENS	02/020203			1.600,00 €											
2.5.1.16	2022	A	117	COMUNICAÇÕES	02/020209			1.150,00 €											
2.5.1.16	2022	A	117	TRANSPORTES	02/020210			5.000,00 €											
2.5.1.16	2022	A	117	SEGUROS	02/020212			400,00 €											
2.5.1.16	2022	A	117	DESLOCAÇÕES E ESTADAS	02/020213			100,00 €											
2.5.1.16	2022	A	117	ESTUDIOS, PARECERES, PROJECTOS E CONSULTADORIA	02/020214			100,00 €											
2.5.1.16	2022	A	117	SEMINÁRIOS, EXPOSIÇÕES E SIMILARES	02/020215			100,00 €											
2.5.1.16	2022	A	117	PUBLICIDADE	02/020217			100,00 €											
2.5.1.16	2022	A	117	ASSISTÊNCIA TÉCNICA	02/020219			13.700,00 €											
2.5.1.16	2022	A	117	OUTROS TRABALHOS ESPECIALIZADOS	02/020220			4.650,00 €											
2.5.1.16	2022	A	117	OUTROS SERVIÇOS	02/020225			5.400,00 €											
2.5.1.16	2022	A	117	PROGRAMAS OCUPACIONAIS	02/0408201			50,00 €											
2.5.1.16	2022	A	117	TAXA DE GESTÃO DE RESÍDUOS - TGR	02/0502010101			50,00 €											
2.5.1.16	2022	A	117	IMPOSTOS E TAXAS - OUTRAS	02/0602010199			50,00 €											
2.5.1.16	2022	A	117	GESTÃO E DINAMIZAÇÃO DO MUSEU DA VILA VELHA	02/020101		OUTRA												
2.5.1.16	2022	A	118	MATERIAS-PRIMAS E SUBSIDIÁRIAS	02/020104			400,00 €											
2.5.1.16	2022	A	118	LIMPEZA E HIGIENE	02/020104			250,00 €											
2.5.1.16	2022	A	118	MATERIAL DE ESCRITÓRIO	02/020108			500,00 €											
2.5.1.16	2022	A	118	PRODUTOS QUÍMICOS E FARMACÉUTICOS	02/020109			50,00 €											
2.5.1.16	2022	A	118	PRÉMIOS, CONDECOÇÕES E OBRITAS	02/020115			50,00 €											
2.5.1.16	2022	A	118	OUTROS	02/0201603			50,00 €											
2.5.1.16	2022	A	118	FERRAMENTAS E UTENSÍLIOS	02/020117			500,00 €											
2.5.1.16	2022	A	118	ARTIGOS HOUMPHICS E DE DECORAÇÃO	02/020119			200,00 €											
2.5.1.16	2022	A	118	MATERIAL DE EDUCAÇÃO, CULTURA E RECREO	02/020120			400,00 €											
2.5.1.16	2022	A	118	OUTROS BENS	02/020121			16.500,00 €											
2.5.1.16	2022	A	118	ENCARGOS DE INSTALAÇÕES	02/020201			17.600,00 €											
2.5.1.16	2022	A	118	LIMPEZA E HIGIENE	02/020202			8.750,00 €											
2.5.1.16	2022	A	118	CONSERVAÇÃO DE BENS	02/020203			1.000,00 €											
2.5.1.16	2022	A	118	COMUNICAÇÕES	02/020209			300,00 €											
2.5.1.16	2022	A	118	TRANSPORTES	02/020210			100,00 €											
2.5.1.16	2022	A	118	SEGUROS	02/020212			800,00 €											

Handwritten signatures and initials in blue ink at the top right of the page.

Objetivo	Número de projeto		Designação do projeto	Rubrica	Forma de enquadramento	R.G.	R.P.	U.E.	DISTR.		Montante Previsto		Montante Executado		Nível de execução financeira anual % (18)	Nível de execução financeira global % (19)	
	Código	Ano							Tr.	Número	Início	Fim	Ano	Seguinte			Total
2.5.1. 17	2022	A	118	02/020213	[3]	[6]	[1]	[8]	[9]	[10]	[11]	[12]	[13]	[14]	[15]	[16]	[17]
2.5.1. 17	2022	A	118	02/020214			3.000,00 €										
2.5.1. 17	2022	A	118	02/020216			3.450,00 €										
2.5.1. 17	2022	A	118	02/020217			350,00 €										
2.5.1. 17	2022	A	118	02/020218			100,00 €										
2.5.1. 17	2022	A	118	02/020219			4.500,00 €										
2.5.1. 17	2022	A	118	02/020220			1.550,00 €										
2.5.1. 17	2022	A	118	02/020225			300,00 €										
2.5.1. 17	2022	A	118	02/04080201			700,00 €										
2.5.1. 17	2022	A	118	02/0407010101			50,00 €										
2.5.1. 17	2022	A	118	02/0409010199			50,00 €										
2.5.1. 18	2022	A	119	02/0103050202	OUTRA		700,00 €		44.562,00 €	46.387,00 €	27.850,00 €	160.800,00 €	188.650,00 €	17.422,31 €	17.422,31 €	62,56	9,24
2.5.1. 18	2022	A	119	02/020104			100,00 €										
2.5.1. 18	2022	A	119	02/020108			200,00 €										
2.5.1. 18	2022	A	119	02/020114			200,00 €										
2.5.1. 18	2022	A	119	02/0201603			100,00 €										
2.5.1. 18	2022	A	119	02/020117			100,00 €										
2.5.1. 18	2022	A	119	02/020119			100,00 €										
2.5.1. 18	2022	A	119	02/020120			100,00 €										
2.5.1. 18	2022	A	119	02/020121			50,00 €										
2.5.1. 18	2022	A	119	02/020122			7.300,00 €										
2.5.1. 18	2022	A	119	02/020123			9.000,00 €										
2.5.1. 18	2022	A	119	02/020124			500,00 €										
2.5.1. 18	2022	A	119	02/020125			300,00 €										
2.5.1. 18	2022	A	119	02/020126			350,00 €										
2.5.1. 18	2022	A	119	02/020127			500,00 €										
2.5.1. 18	2022	A	119	02/020128			400,00 €										
2.5.1. 18	2022	A	119	02/020129			300,00 €										
2.5.1. 18	2022	A	119	02/020130			100,00 €										
2.5.1. 18	2022	A	119	02/020131			100,00 €										
2.5.1. 18	2022	A	119	02/020132			2.750,00 €										
2.5.1. 18	2022	A	119	02/020133			100,00 €										

Handwritten signatures and initials in blue ink, including a large signature at the top right and several smaller ones below it.


Código	Número do projeto		Origem do projeto	Rubrica	Forma de pagamento	Grupos de despesas (Funcionamento)				Despesa				Montante executado				Nível de execução financeira global %	
	Código	Ano				Tip	Numero	E.G.	R.P.	U.E.	EMPH	Início	Fim	Ano	Seguinte	Total	Anos Anteriores		Ano
2.5.1.18	2022	A	119	PROGRAMAS OCUPACIONAIS	07/0408201	[3]	300,00 €	[6]	[9]	[10]	[11]	[12]	[13]	[14]	[15]	[16]	[17]	[18]	[19]
2.5.1.18	2022	A	119	TAXA DE GESTÃO DE RESÍDUOS - TGR	07/09620101		50,00 €												
2.5.1.18	2022	A	119	IMPOSTOS E TAXAS - OUTRAS	07/062010189		50,00 €												
2.5.1.19	2022	A	120	GESTÃO E DINAMIZAÇÃO DO MUSEU DO SOM E DA IMAGEM	OUTRA					44.562,00	46.387,00	14.550,00 €	66.800,00 €		81.350,00		8.998,26	51,84	11,06
2.5.1.19	2022	A	120	LIMPREZA E HIGIENE	02/020104		50,00 €												
2.5.1.19	2022	A	120	MATERIAL DE ESCRITÓRIO	02/020108		900,00 €												
2.5.1.19	2022	A	120	OUTROS	02/02011603		4.050,00 €												
2.5.1.19	2022	A	120	FERRAMENTAS E UTENSÍLIOS	02/020117		700,00 €												
2.5.1.19	2022	A	120	MATERIAL DE EDUCAÇÃO, CULTURA E RECREIO	02/020120		100,00 €												
2.5.1.19	2022	A	120	OUTROS BENS	02/020121		100,00 €												
2.5.1.19	2022	A	120	CONSERVAÇÃO DE BENS	02/020203		950,00 €												
2.5.1.19	2022	A	120	SEGUROS	02/020212		300,00 €												
2.5.1.19	2022	A	120	SEMINÁRIOS, EXPOSIÇÕES E SIMILARES	02/020216		1.150,00 €												
2.5.1.19	2022	A	120	PUBLICIDADE	02/020217		500,00 €												
2.5.1.19	2022	A	120	OUTROS TRABALHOS ESPECIALIZADOS	02/020220		6.150,00												
2.5.1.19	2022	A	120	OUTROS SERVIÇOS	02/020225		600,00 €												
2.5.1.20	2022	A	121	GESTÃO E DINAMIZAÇÃO DO ARQUIVO MUNICIPAL	02/020301		1.550,00 €												
2.5.1.20	2022	A	121	MATERIAS-PRIMAS E SUBSIDIÁRIAS	02/020104		500,00 €												
2.5.1.20	2022	A	121	LIMPREZA E HIGIENE	02/020108		200,00 €												
2.5.1.20	2022	A	121	MATERIAL DE ESCRITÓRIO	02/020109		50,00 €												
2.5.1.20	2022	A	121	PRODUTOS QUÍMICOS E FARMACÊUTICOS	02/020114		200,00 €												
2.5.1.20	2022	A	121	OUTRO MATERIAL - PEÇAS	02/020117		600,00 €												
2.5.1.20	2022	A	121	FERRAMENTAS E UTENSÍLIOS	02/020119		250,00 €												
2.5.1.20	2022	A	121	ARTIGOS HONORÁRIOS E DE DECORAÇÃO	02/020120		50,00 €												
2.5.1.20	2022	A	121	MATERIAL DE EDUCAÇÃO, CULTURA E RECREIO	02/020121		600,00 €												
2.5.1.20	2022	A	121	OUTROS BENS	02/020201		14.600,00 €												
2.5.1.20	2022	A	121	ENCARGOS DE INSTALAÇÕES	02/020202		8.100,00												
2.5.1.20	2022	A	121	LIMPREZA E HIGIENE	02/020203		6.300,00 €												
2.5.1.20	2022	A	121	CONSERVAÇÃO DE BENS	02/020209		3.000,00 €												
2.5.1.20	2022	A	121	COMUNICAÇÕES	02/020210		50,00 €												
2.5.1.20	2022	A	121	TRANSPORTES	02/020212		50,00 €												
2.5.1.20	2022	A	121	SEGUROS	02/020216		50,00 €												
2.5.1.20	2022	A	121	SEMINÁRIOS, EXPOSIÇÕES E SIMILARES	02/020217		100,00 €												
2.5.1.20	2022	A	121	PUBLICIDADE															




Handwritten signatures and initials in blue ink, including a large signature at the top right and several smaller ones below it.

Objeto	Número de projeto		Designação do projeto	Rubrica	Forma de restrição	U.E.	Data		Montante Previsto			Montante Executado			Nível de execução financeira anual %	Nível de execução financeira global %
	Código	Ano					Início	Fim	Ano	Seguinte	Total	Ano	Total	Total		
2.5.1. 20	2022	A 121	VIGILÂNCIA E SEGURANÇA	02/020215												
2.5.1. 20	2022	A 121	ASSISTÊNCIA TÉCNICA	02/020219		50,00 €										
2.5.1. 20	2022	A 121	OUTROS TRABALHOS ESPECIALIZADOS	02/020220		4.950,00 €										
2.5.1. 20	2022	A 121	OUTROS SERVIÇOS	02/020225		2.300,00 €										
2.5.1. 20	2022	A 121	PROGRAMAS OCUPACIONAIS	02/0408201		4.450,00 €										
2.5.1. 20	2022	A 121	TAXA DE GESTÃO DE RESÍDUOS - TGR	02/060203001		400,00 €										
2.5.1. 20	2022	A 121	IMPOSTOS E TAXAS - OUTRAS	02/060203001		100,00 €										
2.5.1. 21	2022	A 122	GESTÃO E DINAMIZAÇÃO DO TEATRO MUNICIPAL	02/060203019	OUTRA	50,00 €		44.562,00 €	46.387,00 €	337.250,00 €	547.800,00 €	1.285.050,00 €	298.443,72	298.443,72	88,49	21,72
2.5.1. 21	2022	A 122	SEGURANÇA SOCIAL - REGIME GERAL	02/010605022		950,00 €										
2.5.1. 21	2022	A 122	MATÉRIAS-PRIMAS E SUBSIDIÁRIAS	02/020310		1.350,00 €										
2.5.1. 21	2022	A 122	GASOLINA	02/02030201		1.100,00 €										
2.5.1. 21	2022	A 122	GÁSÓLEO	02/02030202		1.000,00 €										
2.5.1. 21	2022	A 122	LIMPJEZA E HIGIENE	02/020304		1.550,00 €										
2.5.1. 21	2022	A 122	MATERIAL DE ESCRITÓRIO	02/020308		2.500,00 €										
2.5.1. 21	2022	A 122	PRODUTOS QUÍMICOS E FARMACÉUTICOS	02/0203109		100,00 €										
2.5.1. 21	2022	A 122	OUTRO MATERIAL-PEÇAS	02/020314		800,00 €										
2.5.1. 21	2022	A 122	FERRAMENTAS E UTENSÍLIOS	02/020317		10.350,00 €										
2.5.1. 21	2022	A 122	ARTIGOS HONORÍFICOS E DE DECORAÇÃO	02/020319		4.700,00 €										
2.5.1. 21	2022	A 122	OUTROS BENS	02/020321		18.200,00 €										
2.5.1. 21	2022	A 122	ENCARGOS DE INSTALAÇÕES	02/020321		191.700,00 €										
2.5.1. 21	2022	A 122	LIMPJEZA E HIGIENE	02/020322		11.400,00 €										
2.5.1. 21	2022	A 122	CONSERVAÇÃO DE BENS	02/020323		5.600,00 €										
2.5.1. 21	2022	A 122	LOCAÇÃO DE OUTROS BENS	02/020328		200,00 €										
2.5.1. 21	2022	A 122	COMUNICAÇÕES	02/020329		2.200,00 €										
2.5.1. 21	2022	A 122	TRANSPORTES	02/020310		13.000,00 €										
2.5.1. 21	2022	A 122	SEGUROS	02/020322		100,00 €										
2.5.1. 21	2022	A 122	DELOCAÇÕES E ESTADAS	02/020323		500,00 €										
2.5.1. 21	2022	A 122	RECURSOS, PARCELERES, PROJETOS E CONSULTORIA	02/020324		1.400,00 €										
2.5.1. 21	2022	A 122	PUBLICIDADE	02/020327		2.000,00 €										
2.5.1. 21	2022	A 122	ASSISTÊNCIA TÉCNICA	02/020319		10.150,00 €										
2.5.1. 21	2022	A 122	OUTROS TRABALHOS ESPECIALIZADOS	02/020200		41.500,00 €										
2.5.1. 21	2022	A 122	OUTROS SERVIÇOS	02/020225		12.100,00 €										
2.5.1. 21	2022	A 122	TAXA DE GESTÃO DE RESÍDUOS - TGR	02/060203001		1.200,00 €										
2.5.1. 21	2022	A 122	IMPOSTOS E TAXAS - OUTRAS	02/060203019		950,00 €										

Handwritten signatures and initials in blue ink, including a large signature at the top right and several smaller ones below it.

Objetivo	Código	Número do projeto		Descrição do projeto	Rubrica	Forma de realização	Grupo de Rendimentos Financiamento				Dados			Montante Previsto				Montante Executado		Índice de execução financeira anual % [D8]	Índice de execução financeira global % [D9]				
		Ano	TP				R/G	R/P	U/E	EMPR	Início	Fim	Ano	Signif.	Total	Ano Anterior	Ano	Total							
2.5.1.	21	2022	A	122	02/06020304	[8]	[7]	[6]	[5]	[4]	[3]	[2]	[1]	[10]	[9]	[8]	[7]	[6]	[5]	[4]	[3]	[2]	[1]		
					02/06020304		500,00 €																		
					02/06020305	OUTRAS	600,00 €																		
2.5.1.	21	2022	A	122	02/06020305	OUTRA																			
					02/02020	PROGRAMAÇÃO CULTURAL DO TEATRO MUNICIPAL	1.200,00 €																		
2.5.1.	22	2022	A	123	02/02020	MATERIAL DE EDUCAÇÃO, CULTURA E RECREO	150,00 €																		
					02/02011	OUTROS BENS	15.650,00 €																		
2.5.1.	22	2022	A	123	02/02011	LOCAÇÃO DE OUTROS BENS	1.050,00 €																		
					02/020208	TRANSPORTES	34.000,00 €																		
2.5.1.	22	2022	A	123	02/020208	DELOCAÇÕES E ESTADAS	26.350,00 €																		
					02/02013	PUBLICIDADE	394.700,00 €																		
2.5.1.	22	2022	A	123	02/02013	OUTROS TRABALHOS ESPECIALIZADOS	5.000,00 €																		
					02/02020	OUTROS SERVIÇOS	7.000,00 €																		
2.5.1.	22	2022	A	128	02/02020	ACTIVOS INCORPÓREOS																			
					02/060202	GESTÃO E DINAMIZAÇÃO DE OUTROS BENS CULTURAIS	50,00 €																		
2.5.1.	23	2022	A	124	02/060202	OUTROS BENS																			
					02/02021	ENCARGOS DE INSTALAÇÕES	50,00 €																		
2.5.1.	23	2022	A	124	02/02021	LIMPEZA E HIGIENE	100,00 €																		
					02/020202	LOCAÇÃO DE EDIFÍCIOS	100,00 €																		
2.5.1.	23	2022	A	124	02/020202	SEGUROS	200,00 €																		
					02/02012	OUTROS TRABALHOS ESPECIALIZADOS	50,00 €																		
2.5.1.	23	2022	A	124	02/02012	PRÊMIO LITERÁRIO ANTÓNIO CABRAL																			
					02/02020	OUTROS TRABALHOS ESPECIALIZADOS	100,00 €																		
2.5.1.	24	2022	A	125	02/02020	OUTRAS	450,00 €																		
					02/04080202	RENOVAR, INOVAR, MODERNIZAR - EXPOSIÇÃO DE NUMISMÁTICA DO ESTUDO DE PARCEIROS, PROJECTOS E CONSULTADORIA	12.000,00 €																		
2.5.1.	25	2022	A	126	02/04080202	OUTROS TRABALHOS ESPECIALIZADOS	23.000,00 €																		
					02/020214	Desporto, recreio e lazer	1.416.100,00 €																		
2.5.1.	25	2022	A	126	02/020214	ECOVIA INTERNACIONAL DO TÂMEGA E CUNHO - PROJETO DE VILVA ESTUDOS, PARCEIROS, PROJECTOS E CONSULTADORIA	14.600,00 €																		
2.5.2.	1	2020	A	18	02/020214	VERÃO EM MOVIMENTO - FÉRIAS DESPORTIVAS	7.200,00 €																		
					02/02025	ALIMENTAÇÃO-REFEIÇÕES CONFECCIONADAS	200,00 €																		
2.5.2.	4	2022	A	127	02/02025	ALIMENTAÇÃO-REFEIÇÕES CONFECCIONADAS	50,00 €																		
					02/02007	MATERIAL DE ESCRITÓRIO	50,00 €																		
2.5.2.	4	2022	A	127	02/02007	FERRAMENTAS E UTENSÍLIOS	500,00 €																		



Ordem	Código	Número do projeto		Designação do projeto	Rubrica	Forma de restrição	Grupo de Fontes de Financiamento				Data			Montante Investido				Montante em execução financeira anual %	Montante em execução financeira global %
		Ano	Tip				R.G	R.P	U.E	B.M.P.R	Início	Fim	Ano	Seguinte	Total	Ano	Total		
2.5.2.		2022	127	MATERIAL DE EDUCAÇÃO, CULTURA E RECREIO	02/020120			250,00 €											
2.5.2.		2022	127	OUTROS BENS	02/020121			150,00 €											
2.5.2.		2022	127	LOCAÇÃO DE OUTROS BENS	02/020208			200,00 €											
2.5.2.		2022	127	TRANSPORTES	02/020210			6.700,00 €											
2.5.2.		2022	127	SEGUROS	02/020212			1.300,00 €											
2.5.2.		2022	127	PUBLICIDADE	02/020217			1.800,00 €											
2.5.2.		2022	127	OUTROS TRABALHOS ESPECIALIZADOS	02/020220			10.600,00 €											
2.5.2.		2022	127	OUTROS SERVIÇOS	02/020225			2.500,00 €											
2.5.2.		2022	128	DINAMIZAÇÃO DE AÇÕES/PROJETOS NO ÂMBITO DO DESPORTO	02/020107	OUTRA		7.650,00 €		44.562,00 €	46.387,00 €	37.020,00 €	205.000,00 €	242.000,00 €	34.156,43	92,32	34,11		
2.5.2.		2022	128	PESSOAL EM REGIME DE TAREFA OU AVENÇA	02/020107			9.400,00 €											
2.5.2.		2022	128	GASÓLEO	02/020107			50,00 €											
2.5.2.		2022	128	VESTUÁRIO E ARTIGOS PESSOAIS	02/020107			250,00 €											
2.5.2.		2022	128	MATERIAL DE ESCRITÓRIO	02/020108			550,00 €											
2.5.2.		2022	128	MATERIAL DE TRANSPORTE - PEÇAS	02/020112			800,00 €											
2.5.2.		2022	128	PREMIOS, CONDECOORAÇÕES E OPERYS	02/020115			350,00 €											
2.5.2.		2022	128	FERRAMENTAS E UTENSÍLIOS	02/020117			700,00 €											
2.5.2.		2022	128	MATERIAL DE EDUCAÇÃO, CULTURA E RECREIO	02/020120			200,00 €											
2.5.2.		2022	128	OUTROS BENS	02/020121			50,00 €											
2.5.2.		2022	128	CONSERVAÇÃO DE BENS	02/020209			2.100,00 €											
2.5.2.		2022	128	LOCAÇÃO DE OUTROS BENS	02/020208			2.600,00 €											
2.5.2.		2022	128	TRANSPORTES	02/020210			2.600,00 €											
2.5.2.		2022	128	SEGUROS	02/020212			4.200,00 €											
2.5.2.		2022	128	ESTUDIOS, PARECERES, PROJETOS E CONSULTADORIA	02/020214			2.050,00 €											
2.5.2.		2022	128	PUBLICIDADE	02/020217			300,00											
2.5.2.		2022	128	VIGILÂNCIA E SEGURANÇA	02/020218			7.750,00 €											
2.5.2.		2022	128	OUTROS TRABALHOS ESPECIALIZADOS	02/020220			1.950,00 €											
2.5.2.		2022	128	OUTROS SERVIÇOS	02/020225			50,00 €											
2.5.2.		2022	128	IMPOSTOS E TAXAS - OUTRAS	02/0602010199	OUTRA		50,00 €		44.562,00 €	46.387,00 €	3.150,00 €	6.000,00 €	9.150,00	2.628,25	82,44	28,72		
2.5.2.		2022	129	PRODUÇÃO E DIVULGAÇÃO DE POLÍTICAS MUNICIPAIS DE DESPORTO	02/020209			150,00 €											
2.5.2.		2022	129	COMUNICAÇÕES	02/020214			450,00 €											
2.5.2.		2022	129	ESTUDIOS, PARECERES, PROJETOS E CONSULTADORIA	02/020217			2.500,00 €											
2.5.2.		2022	129	PUBLICIDADE	02/020220			44.900,00 €		44.562,00 €	46.387,00 €	44.000,00 €	100.000,00 €	144.900,00	44.650,00	99,44	30,61		
2.5.2.		2022	130	EDUCAR E DIVULGAR DE PROJETOS RELEVANTES	02/040701	OUTRA													

[Handwritten signatures and notes in blue ink]

Objetivo	Classe	Número do projeto		Compendio do projeto	Rubrica	Forma de referência	Grupo de fontes de financiamento				Dados				Montantes e Estrutura				Mont. An. em moeda financeira anual N	Mont. An. em moeda financeira mensal N
		ANO	TP				R.P.	B.G.	R.P.	B.E	DI	EM	Inido	Fin	Ano	Ano	Seguinte	Total		
[1]	[2]	[3]	[4]	[5]	[6]	[7]	[8]	[9]	[10]	[11]	[12]	[13]	[14]	[15]	[16]	[17]	[18]	[19]	[20]	
2.5.2.	A	2022	A	131	COMPARTICIPAÇÃO EM PROTOCOLOS CELEBRADOS COM ASSOCIAÇÕES DE COMUNITARIOS ANUAIS	02/040701	OUTRA	122.700,00 €		01	122.700,00 €	46.387,00 €	122.700,00 €	472.800,00 €	594.700,00 €	120.857,00 €	120.857,00 €	98,50	20,32	
2.5.2.	A	2022	A	132	ASSOCIAÇÕES DESPORTIVAS COM	02/040701	OUTRA	203.500,00 €			203.500,00 €	46.387,00 €	203.500,00 €	800.000,00 €	1.003.500,00 €	198.102,00 €	198.102,00 €	97,35	19,74	
2.5.2.	A	2022	A	133	ASSOCIAÇÕES DESPORTIVAS COM	02/040701	OUTRA	25.330,00 €			25.330,00 €	46.387,00 €	25.330,00 €	100.000,00 €	125.330,00 €	22.135,50 €	22.135,50 €	87,32	17,66	
2.5.2.	A	2022	A	134	INVESTIMENTOS DE ASSOCIAÇÕES	02/040701	OUTRA	262.950,00 €			262.950,00 €	46.387,00 €	262.950,00 €	4.000,00 €	266.950,00 €	178.050,00 €	178.050,00 €	48,70	47,97	
2.5.2.	A	2022	A	135	PARTICIPAÇÃO NOS JOGOS DO BIOM ATLANTICO	02/020120	OUTRA	650,00 €			650,00 €	46.387,00 €	10.950,00 €	800,00 €	11.650,00 €	10.897,05 €	10.897,05 €	98,59	91,82	
2.5.2.	A	2022	A	135	MATERIAL DE EDUCAÇÃO, CULTURA E RECREIO	02/020120														
2.5.2.	A	2022	A	135	TRANSPORTES	02/020120			3.300,00 €		3.300,00 €									
2.5.2.	A	2022	A	135	DESLOCAÇÕES E ESTADAS	02/020123			3.050,00 €		3.050,00 €									
2.5.2.	A	2022	A	135	PUBLICIDADE	02/020217			1.800,00 €		1.800,00 €									
2.5.2.	A	2022	A	135	OUTROS SERVIÇOS	02/020225			1.350,00 €		1.350,00 €									
2.5.2.	A	2022	A	135	INSTITUIÇÕES SEM FINS LUCRATIVOS	02/040703			700,00 €		700,00 €									
2.5.2.	A	2022	A	136	PLANO MUNICIPAL DE MEDICINA DESPORTIVA	02/040701	OUTRA	18.450,00 €			18.450,00 €	46.387,00 €	18.450,00 €	56.400,00 €	72.850,00 €	16.430,00 €	16.430,00 €	99,68	24,55	
2.5.2.	A	2022	A	137	PROTOCOLOS DE GESTÃO E MANUTENÇÃO DE COMPLEXOS	02/040701	OUTRA	45.000,00 €			45.000,00 €	46.387,00 €	45.000,00 €	210.000,00 €	255.000,00 €	45.000,00 €	45.000,00 €	100,00	17,65	
2.5.2.	A	2022	A	138	PROTOCOLO DE UTILIZAÇÃO PREDINA GIMASIO CLUBE DE VILA REAL	02/040701	OUTRA	25.000,00 €			25.000,00 €	46.387,00 €	25.000,00 €	100.000,00 €	125.000,00 €	22.500,00 €	22.500,00 €	90,00	16,80	
2.5.2.	A	2022	A	139	GESTÃO E DINAMIZAÇÃO DO CENTRO MUNICIPAL DE MARCHA E CORRIDA	02/040701	OUTRA					46.387,00 €	10.200,00 €	45.600,00 €	53.800,00 €	8.748,00 €	8.748,00 €	85,77	16,26	
2.5.2.	A	2022	A	139	OUTROS BENS	02/020121			500,00 €		500,00 €									
2.5.2.	A	2022	A	139	PUBLICIDADE	02/020217			400,00 €		400,00 €									
2.5.2.	A	2022	A	139	INSTITUIÇÕES SEM FINS LUCRATIVOS	02/040701	OUTRA	9.300,00 €			9.300,00 €									
2.5.2.	A	2022	A	140	GESTÃO E MANUTENÇÃO DE EQUIPAMENTOS DESPORTIVOS	02/020121	OUTRA					46.387,00 €	12.200,00 €	82.800,00 €	95.000,00 €	2.205,53 €	2.205,53 €	18,08	2,37	
2.5.2.	A	2022	A	140	MATERIAS-PRIMAS E SUBSIDIARIAS	02/020101			250,00 €		250,00 €									
2.5.2.	A	2022	A	140	LIMPEZA E HIGIENE	02/020104			100,00 €		100,00 €									
2.5.2.	A	2022	A	140	OUTRO MATERIAL-PEÇAS	02/020114			200,00 €		200,00 €									
2.5.2.	A	2022	A	140	FERRAMENTAS E UTENSÍLIOS	02/020117			500,00 €		500,00 €									
2.5.2.	A	2022	A	140	OUTROS BENS	02/020121			250,00 €		250,00 €									
2.5.2.	A	2022	A	140	ENCARGOS DE INSTALAÇÕES	02/020103			10.450,00 €		10.450,00 €									
2.5.2.	A	2022	A	140	CONSERVAÇÃO DE BENS	02/020203			50,00 €		50,00 €									
2.5.2.	A	2022	A	140	SEGUROS	02/020212			100,00 €		100,00 €									
2.5.2.	A	2022	A	140	TAXA DE GESTÃO DE RESÍDUOS - TGR	02/060100/0101			200,00 €		200,00 €									
2.5.2.	A	2022	A	140	IMPOSTOS E TAXAS - OUTRAS	02/060100/0199			100,00 €		100,00 €									
2.5.2.	A	2022	A	141	ENCARGOS DAS INSTALAÇÕES E MANUTENÇÃO DO COMPLEXO DE MATÉRIAS-PRIMAS E SUBSIDIARIAS	02/020101	OUTRA					46.387,00 €	48.350,00 €	98.400,00 €	142.950,00 €	37.790,78 €	37.790,78 €	86,78	26,44	
2.5.2.	A	2022	A	141	LIMPEZA E HIGIENE	02/020104														
2.5.2.	A	2022	A	141	OUTRO MATERIAL-PEÇAS	02/020114														
2.5.2.	A	2022	A	141	FERRAMENTAS E UTENSÍLIOS	02/020117														

Handwritten signatures and notes in blue ink at the top right of the page.

Objetivo	Código	Ano	Tp	Rótulo	Descrição do projeto	Régua	Forma de atribuição	Grupo de fontes de financiamento			Outra			Montante executado			Montante disponível	Montante disponível em 31/12/2022	Montante disponível em 31/12/2023
								R.G	P.F	D.E	U.F	U.F	Fim	Ano	Secundário	Total			
2.5.2.	18	2022	A	141	ARTIGOS MODIFICATIVOS E DE REDECORAÇÃO		02/020219	05	07	09				100,00 €					
2.5.2.	18	2022	A	141	OUTROS BENS		02/020211							300,00 €					
2.5.2.	18	2022	A	141	ENCARGOS DE INSTALAÇÕES		02/020201							35.350,00 €					
2.5.2.	18	2022	A	141	LIMPEZA E HIGIENE		02/020202							3.350,00 €					
2.5.2.	18	2022	A	141	CONSERVAÇÃO DE BENS		02/020203							1.000,00 €					
2.5.2.	18	2022	A	141	COMUNICAÇÕES		02/020209							100,00 €					
2.5.2.	18	2022	A	141	ASSISTÊNCIA TÉCNICA		02/020219							100,00 €					
2.5.2.	18	2022	A	141	TAXA DE GESTÃO DE RESÍDUOS - TGR		02/66020101							100,00 €					
2.5.2.	18	2022	A	141	IMPOSTOS E TAXAS - OUTRAS		02/66020109							100,00 €					
2.5.2.	19	2022	A	142	GESTÃO E DINAMIZAÇÃO DA PISCINA MUNICIPAL COBERTA		02/66020109						44.562,00 €				217.700,00 €	202.316,89 €	17,29 €
2.5.2.	19	2022	A	142	IMPOSTOS E TAXAS - OUTRAS			05						200,00 €					
2.5.2.	19	2022	A	142	IMPOSTOS E TAXAS - OUTRAS									400,00 €					
2.5.2.	19	2022	A	142	IMPOSTOS E TAXAS - OUTRAS									12.000,00 €					
2.5.2.	19	2022	A	142	LIMPEZA E HIGIENE									1.700,00 €					
2.5.2.	19	2022	A	142	MATERIAL DE ESCRITÓRIO									100,00 €					
2.5.2.	19	2022	A	142	PRODUTOS QUÍMICOS E FARMACÉUTICOS									100,00 €					
2.5.2.	19	2022	A	142	OUTRO MATERIAL PEÇAS									100,00 €					
2.5.2.	19	2022	A	142	FERRAMENTAS E UTENSÍLIOS									500,00 €					
2.5.2.	19	2022	A	142	ARTIGOS HONORÍFICOS E DE RECREIO									400,00 €					
2.5.2.	19	2022	A	142	MATERIAL DE EDUCAÇÃO, CULTURA E RECREIO									50,00 €					
2.5.2.	19	2022	A	142	OUTROS BENS									100,00 €					
2.5.2.	19	2022	A	142	ENCARGOS DE INSTALAÇÕES									187.800,00 €					
2.5.2.	19	2022	A	142	CONSERVAÇÃO DE BENS									3.800,00 €					
2.5.2.	19	2022	A	142	LOCAÇÃO DE OUTROS BENS									300,00 €					
2.5.2.	19	2022	A	142	COMUNICAÇÕES									350,00 €					
2.5.2.	19	2022	A	142	TRANSPORTES									100,00 €					
2.5.2.	19	2022	A	142	SEGUROS									100,00 €					
2.5.2.	19	2022	A	142	ESTUDIOS, PARECERES, PROJECTOS E CONSULTADORIA									200,00 €					
2.5.2.	19	2022	A	142	PUBLICIDADE									100,00 €					
2.5.2.	19	2022	A	142	ASSISTÊNCIA TÉCNICA									2.000,00 €					
2.5.2.	19	2022	A	142	OUTROS TRABALHOS ESPECIALIZADOS									5.300,00 €					
2.5.2.	19	2022	A	142	PROGRAMAS OCUPACIONAIS									300,00 €					
2.5.2.	19	2022	A	142	TAXA DE GESTÃO DE RESÍDUOS - TGR									1.050,00 €					
2.5.2.	19	2022	A	142	IMPOSTOS E TAXAS - OUTRAS									400,00 €					
2.5.2.	19	2022	A	142	SERVIÇOS BANCÁRIOS									650,00 €					
2.5.2.	20	2022	A	148	GESTÃO E MANUTENÇÃO DO COMPLEXO DO MONTE DA FORCA								44.562,00 €				219.900,00 €	22.572,00 €	75,49 €






Dólar	Código	Número do projeto		Descrição do projeto	Rubrica	Forma de reembolso	R.G.	Grupo de Fontes de Financiamento			Data			Montante pedido			Montante executado			Montante em execução financeira global	Montante em execução financeira global N		
		Ano	Tp					U.E.	R.P.	U.E.	IMPR	Mês	Em	Ano	Seguinte	Total	Ano	Total	Total				
2.5.2.	20	2022	143	MATERIAS-PRIMAS E SUBSIDIARIAS	02/020101																		
2.5.2.	20	2022	143	OUTROS	07/02010259			300,00 €															
2.5.2.	20	2022	143	OUTRO MATERIAL-PEÇAS	02/020114			100,00 €															
2.5.2.	20	2022	143	FERRAMENTAS E UTENSÍLIOS	02/020117			450,00 €															
2.5.2.	20	2022	143	ARTIGOS HIGIENICOS E DE DECORAÇÃO	02/020119			50,00 €															
2.5.2.	20	2022	143	MATERIAL DE EDUCAÇÃO, CULTURA E RECREIO	02/020120			150,00 €															
2.5.2.	20	2022	143	OUTROS BENS	02/020121			250,00 €															
2.5.2.	20	2022	143	ENCARGOS DE INSTALAÇÕES	02/020201			24.850,00 €															
2.5.2.	20	2022	143	CONSERVAÇÃO DE BENS	02/020203			800,00 €															
2.5.2.	20	2022	143	SEGUROS	02/020212			400,00 €															
2.5.2.	20	2022	143	ASSISTENCIA TÉCNICA	02/020219			200,00 €															
2.5.2.	20	2022	143	OUTROS TRABALHOS ESPECIALIZADOS	02/020220			1.000,00 €															
2.5.2.	20	2022	143	TAXA DE GESTÃO DE RESÍDUOS - TGR	02/060201001			350,00 €															
2.5.2.	20	2022	143	IMPOSTOS E TAXAS - OUTRAS	02/060201099			100,00 €															
2.5.2.	21	2022	144	RESTAÇÃO E DINAMIZAÇÃO DO PAVILHÃO DOS DESPORTOS DE VILA		OUTRA																	
2.5.2.	21	2022	144	MATERIAS-PRIMAS E SUBSIDIARIAS	02/020101			1.500,00 €															
2.5.2.	21	2022	144	LIMPEZA E HIGIENE	02/020104			2.500,00 €															
2.5.2.	21	2022	144	MATERIAL DE ESCRITÓRIO	02/020108			600,00 €															
2.5.2.	21	2022	144	PRODUTOS QUÍMICOS E FARMACÉUTICOS	02/020109			350,00 €															
2.5.2.	21	2022	144	OUTRO MATERIAL-PEÇAS	02/020114			250,00 €															
2.5.2.	21	2022	144	FERRAMENTAS E UTENSÍLIOS	02/020117			2.600,00 €															
2.5.2.	21	2022	144	ARTIGOS HONORÍFICOS E DE DECORAÇÃO	02/020119			3.250,00 €															
2.5.2.	21	2022	144	MATERIAL DE EDUCAÇÃO, CULTURA E RECREIO	02/020120			3.000,00 €															
2.5.2.	21	2022	144	OUTROS BENS	02/020121			500,00 €															
2.5.2.	21	2022	144	ENCARGOS DE INSTALAÇÕES	02/020201			99.600,00 €															
2.5.2.	21	2022	144	LIMPEZA E HIGIENE	02/020202			100,00 €															
2.5.2.	21	2022	144	CONSERVAÇÃO DE BENS	02/020203			3.450,00 €															
2.5.2.	21	2022	144	LOCAÇÃO DE OUTROS BENS	02/020208			100,00 €															
2.5.2.	21	2022	144	COMUNICAÇÕES	02/020209			2.050,00 €															
2.5.2.	21	2022	144	TRANSPORTES	02/020210			1.000,00 €															
2.5.2.	21	2022	144	SEGUROS	02/020212			1.600,00 €															
2.5.2.	21	2022	144	PUBLICIDADE	02/020217			600,00 €															
2.5.2.	21	2022	144	ASSISTENCIA TÉCNICA	02/020219			2.250,00 €															
2.5.2.	21	2022	144	PROGRAMAS OCUPACIONAIS	02/04080201			93.800,00 €															

Handwritten signatures and initials in blue ink at the top right of the page.

Handwritten signature in blue ink on the right side of the page.

Objetivo	Número do projeto		Descrição do projeto	Relações	Forma de realização	# G	Grupo de fontes de financiamento				DARE				Montante Previsto				Montante Executado		Módulo de execução financeira anual N	Módulo de execução financeira total N
	Código	Ano					Tr	Subvenção	R.P.	I.E	R.F.P.A.	Início	Fim	Ano	Seguim.	Total	Mont. Anterior	Ano	Total			
2.5.2. 1		2022	A	144	02/0602010101	OUTRA		150,00 €														
2.5.2. 21		2022	A	144	02/0602010159	OUTRA		100,00 €														
2.5.2. 22		2022	A	145	02/020210	OUTRA		50,00 €		46.387,00 €	46.387,00 €	50,00 €	60.000,00 €		60.000,00 €							80.050,00 €
2.5.2. 23		2022	A	146	02/020204	OUTRA		75.800,00 €		46.387,00 €	46.387,00 €	75.800,00 €	300.000,00 €		300.000,00 €			75.764,27 €				375.800,00 €
2.5.2. 24		2022	A	147	02/020204	OUTRA		23.900,00 €		46.387,00 €	46.387,00 €	24.400,00 €	67.600,00 €		67.600,00 €			19.975,00 €				97.500,00 €
2.5.2. 24		2022	A	147	02/020212	OUTRA		500,00 €														
2.5.2. 24		2022	A	147	02/020212	OUTRA		144.600,00 €														
2.5.3. 1		2022	A	148	02/020214	OUTRA		50,00 €		46.387,00 €	46.387,00 €	15.150,00 €	2.800,00 €		2.800,00 €			102.820,58 €				380.400,00 €
2.5.3. 1		2022	A	148	02/020217	OUTRA		50,00 €														
2.5.3. 1		2022	A	148	02/020225	OUTRA		50,00 €														
2.5.3. 1		2022	A	148	02/040701	OUTRA		15.000,00 €														
2.5.3. 2		2022	A	149	02/020215	OUTRA		2.400,00 €		46.387,00 €	46.387,00 €	13.900,00 €	46.000,00 €		46.000,00 €			12.370,58 €				58.900,00 €
2.5.3. 2		2022	A	149	02/020221	OUTRA		400,00 €														
2.5.3. 2		2022	A	149	02/020201	OUTRA		50,00 €														
2.5.3. 2		2022	A	149	02/020208	OUTRA		2.650,00 €														
2.5.3. 2		2022	A	149	02/020210	OUTRA		800,00 €														
2.5.3. 2		2022	A	149	02/020212	OUTRA		150,00 €														
2.5.3. 2		2022	A	149	02/020213	OUTRA		300,00 €														
2.5.3. 2		2022	A	149	02/020216	OUTRA		150,00 €														
2.5.3. 2		2022	A	149	02/020217	OUTRA		500,00 €														
2.5.3. 2		2022	A	149	02/020218	OUTRA		200,00 €														
2.5.3. 2		2022	A	149	02/020220	OUTRA		3.100,00 €														
2.5.3. 2		2022	A	149	02/020225	OUTRA		3.000,00 €														
2.5.3. 2		2022	A	149	02/040202	OUTRA		800,00 €														
2.5.3. 3		2022	A	150	02/040202	OUTRA		15.000,00 €		46.387,00 €	46.387,00 €	22.000,00 €	93.000,00 €		93.000,00 €			20.450,00 €				115.000,00 €
2.5.3. 3		2022	A	150	02/040202	OUTRA		5.500,00 €														
2.5.3. 3		2022	A	150	02/080701	OUTRA		1.500,00 €														
2.5.3. 4		2022	A	151	02/020220	OUTRA		500,00 €		46.387,00 €	46.387,00 €	93.500,00 €	34.000,00 €		34.000,00 €			58.000,00 €				127.500,00 €
2.5.3. 4		2022	A	151	02/020220	OUTRA		20.000,00 €														

Handwritten signatures and initials in blue ink at the top right of the page, including a large signature that appears to be 'Rui' and several other smaller signatures.

Objetivo	ID	Número de projeto			Designação do projeto	Rubrica	Forma de pagamento	Grupo de fontes de financiamento				Dados				Montante Despesas				Montante em aberto em 31/12/2022	Montante em aberto em 31/12/2021				
		Código	Ano	Id				U.F.	R.F.P.	R.F.P.	R.F.P.	R.F.P.	Início	Fim	Ano	Seguinte	Total	Anos Anteriores	Ano			Total			
3.1.	12	2022	A	163	SEGUROS	02/020212	05	06	07	08	09	10	11	12	13	14	15	16	17	18	19	20	21	22	
3.1.	12	2022	A	163	PUBLICIDADE	02/020217			400,00 €																
3.1.	12	2022	A	163	PROGRAMAS OCUPACIONAIS	02/04080201			500,00 €																
3.2.	5	2018	A	159	INDÚSTRIA E ENERGIA		OUTRA		1.382.750,00 €																
3.2.	5	2018	A	159	EFICIÊNCIA ENERGÉTICA NA ILUMINAÇÃO PÚBLICA	02/020214			129.300,00 €																
3.2.	4	2022	A	164	ESTUDOS, PARECERES, PROJECTOS E CONSULTADORIA	02/020214			2.500,00 €																
3.2.	5	2022	A	165	EFICIÊNCIA ENERGÉTICA EM EDIFÍCIOS E EQUIPAMENTOS MUNICIPAIS	02/020214			18.100,00 €																
3.2.	6	2022	A	166	PROLONGAMENTO DE REDE DE ILUMINAÇÃO PÚBLICA	02/020225			1.000,00 €																
3.2.	6	2022	A	166	ILUMINAÇÃO PÚBLICA	02/020225			1.232.850,00 €																
3.2.	6	2022	A	166	MATERIAS-PRIMAS E SUBSIDIÁRIAS	02/020210			200,00 €																
3.2.	6	2022	A	165	OUTRO MATERIAL-PEÇAS	02/020114			100,00 €																
3.2.	6	2022	A	166	FERRAMENTAS E UTENSÍLIOS	02/020117			1.300,00 €																
3.2.	6	2022	A	166	OUTROS BENS	02/020121			50,00 €																
3.2.	6	2022	A	166	CONSERVAÇÃO DE BENS	02/020203			1.000,00 €																
3.2.	6	2022	A	166	OUTROS SERVIÇOS	02/020225			1.130.200,00 €																
3.3.					Transportes e comunicações				1.774.200,00 €																
3.3.1.					Transportes rodoviários				1.632.250,00 €																
3.3.1.1.					Rede viária e sinalização				386.650,00 €																
3.3.1.1.1.					CONSERVAÇÃO/MANUTENÇÃO DA REDE VIÁRIA MUNICIPAL PRINCIPAL				45.500,00 €																
3.3.1.1.1.					MATERIAS-PRIMAS E SUBSIDIÁRIAS				3.500,00 €																
3.3.1.1.1.					LIMPEZA E HIGIENE				750,00 €																
3.3.1.1.1.					FERRAMENTAS E UTENSÍLIOS				400,00 €																
3.3.1.1.1.					OUTROS BENS				7.500,00 €																
3.3.1.1.1.					CONSERVAÇÃO DE BENS				1.000,00 €																
3.3.1.1.1.					SEGUROS				500,00 €																
3.3.1.1.1.					ESTUDOS, PARECERES, PROJECTOS E CONSULTADORIA				1.000,00 €																
3.3.1.1.1.					OUTROS SERVIÇOS				1.000,00 €																
3.3.1.1.1.					CONSERVAÇÃO/MANUTENÇÃO DE ARRUPIMENTOS MUNICIPAIS				26.850,00 €																
3.3.1.1.1.					MATERIAS-PRIMAS E SUBSIDIÁRIAS				100,00 €																
3.3.1.1.1.					OUTRO MATERIAL-PEÇAS				550,00 €																
3.3.1.1.1.					FERRAMENTAS E UTENSÍLIOS				100,00 €																
3.3.1.1.1.					OUTROS BENS				179.550,00 €																
3.3.1.1.1.					CONSERVAÇÃO DE BENS				2.100,00 €																
3.3.1.1.1.					SEGUROS																				

Handwritten signatures and initials in blue ink, including a large signature at the top right and several smaller ones below it.

Objeto	Código	Número do projeto		Designação do projeto	Início	Forma de reembolso	V.G.	Grupo de fontes de financiamento			Data			Montante Excecuto			Montante empenho em 31/12	Montante empenho em 31/12
		Ano	Tip					Ano	U.E.	U.E.	U.E.	Ano	Mês	Ano	Ano	Mês		
3.3.1.1.		2022	A	166	02/020218	OUTRA	6	100,00 €	09	01	46.387,00 €	11	01	110.200,00 €	02	01	83.305,66	29,27
3.3.1.1.	5	2022	A	166	07/020220	OUTROS TRABALHOS ESPECIALIZADOS	6	7.000,00 €	09	01		11	01		02	01		
3.3.1.1.	5	2022	A	168	02/020225	OUTROS SERVIÇOS	6	450,00 €	09	01	44.562,00 €	11	01		02	01		
3.3.1.1.	6	2022	A	168	02/020210	GESTÃO E MANUTENÇÃO DA SINALIZAÇÃO HORIZONTAL VERTICAL MATÉRIAS-PRIMAS E SUBSIDIÁRIAS	6	4.200,00 €	09	01		11	01	174.450,00 €	02	01	83.305,66	
3.3.1.1.	6	2022	A	169	07/02010201	GAZOLINA	6	650,00 €	09	01		11	01		02	01		
3.3.1.1.	6	2022	A	169	07/02010202	GRÁSIO	6	5.150,00 €	09	01		11	01		02	01		
3.3.1.1.	6	2022	A	169	02/02010209	OUTROS	6	500,00 €	09	01		11	01		02	01		
3.3.1.1.	6	2022	A	169	02/020114	OUTRO MATERIAL-PEÇAS	6	1.400,00 €	09	01		11	01		02	01		
3.3.1.1.	6	2022	A	169	02/020117	FERRAMENTAS E UTENSÍLIOS	6	41.150,00 €	09	01		11	01		02	01		
3.3.1.1.	6	2022	A	169	07/020211	OUTROS BENS	6	150,00 €	09	01		11	01		02	01		
3.3.1.1.	6	2022	A	169	02/020203	CONSERVAÇÃO DE BENS	6	44.900,00 €	09	01		11	01		02	01		
3.3.1.1.	6	2022	A	169	02/020209	COMUNICAÇÕES	6	200,00 €	09	01		11	01		02	01		
3.3.1.1.	6	2022	A	169	02/020210	TRANSPORTES	6	11.100,00 €	09	01		11	01		02	01		
3.3.1.1.	6	2022	A	169	02/020212	SEGUROS	6	600,00 €	09	01		11	01		02	01		
3.3.1.1.	6	2022	A	169	02/020225	OUTROS SERVIÇOS	6	50,00 €	09	01		11	01		02	01		
3.3.1.1.	6	2022	A	169	02/020205	OUTRAS	6	150,00 €	09	01		11	01		02	01		
3.3.1.2.					Transportes			1.199.400,00 €						1.199.400,00 €				18,32
3.3.1.2.	1	2020	A	28	PROGRAMA DE APOIO À REMIÇÃO DO TARIFFARIO DOS TRANSPORTES	OUTRA	6	311.400,00 €	09	01	43.831,00 €	11	01	911.400,00 €	02	01	280.175,93	27,04
3.3.1.2.	2	2020	A	27	PROGRAMA DE APOIO À DESERVIÇAO DO TRANSPORTE	OUTRA	6	50,00 €	09	01	43.831,00 €	11	01	50,00 €	02	01	460.050,00 €	
3.3.1.2.	6	2022	A	170	AÇES DE MOBILIDADE E TRANSITO	OUTRA	6	2.950,00 €	09	01	44.562,00 €	11	01	31.350,00 €	02	01	28.067,17	43,21
3.3.1.2.					MATÉRIAS-PRIMAS E SUBSIDIÁRIAS													
3.3.1.2.	6	2022	A	170	MATERIAL DE ESCRITÓRIO			1.600,00 €										
3.3.1.2.	6	2022	A	170	OUTROS BENS			200,00 €										
3.3.1.2.	6	2022	A	170	LOCAÇÃO DE OUTROS BENS			600,00 €										
3.3.1.2.	6	2022	A	170	COMUNICAÇÕES			700,00 €										
3.3.1.2.	6	2022	A	170	TRANSPORTES			6.250,00 €										
3.3.1.2.	6	2022	A	170	SEGUROS			100,00 €										
3.3.1.2.	6	2022	A	170	SEMINÁRIOS, EXPOSIÇÕES E SIMILARES			350,00 €										
3.3.1.2.	6	2022	A	170	PUBLICIDADE			13.100,00 €										
3.3.1.2.	6	2022	A	170	OUTROS TRABALHOS ESPECIALIZADOS			4.500,00 €										
3.3.1.2.	6	2022	A	170	OUTROS SERVIÇOS			1.600,00 €										
3.3.1.2.	7	2022	A	171	CONCESSÃO DO TRANSPORTE REGULAR E FLEXÍVEL DE VIÁ REAL	OUTRA	6	46.900,00 €	09	01	44.562,00 €	11	01	771.850,00 €	02	01	676.059,17	87,59
3.3.1.2.	7	2022	A	171	TRANSPORTES													18,54







Objetos	Número do projeto			Descrição do projeto	Rubrica	Forma de realização	Grupo de fontes de financiamento			Datas			Montante Previsto			Total	Ano	Ano	Ano	Nível de execução financeira anual %	Nível de execução financeira global %
	Código	Ano	Tp				RG	RG	RG	RG	RG	RG	RG	RG	RG						
3.3.1.2. 7	2022	A	171	ESTUDOS, PARECERES, PROJECTOS E CONSULTADORIA	02/020214	OUTRA	35.850,00 €	35.850,00 €	44.562,00 €	44.562,00 €	46.387,00 €	46.387,00 €	3.800,00 €	3.800,00 €	33.800,00 €	297,61	297,61	297,61	7,83	0,88	
3.3.1.2. 7	2022	A	171	PUBLICIDADE	02/020217	OUTRA	500,00 €	500,00 €													
3.3.1.2. 7	2022	A	171	PRIVADAS	02/050109	OUTRA	688.800,00 €	688.800,00 €													
3.3.1.2. 8	2022	A	172	GESTÃO E MANUTENÇÃO DE SEMÁFOROS	02/020121	OUTRA	200,00 €	200,00 €													
3.3.1.2. 8	2022	A	172	OUTROS BENS	02/020201	OUTRA	2.500,00 €	2.500,00 €													
3.3.1.2. 8	2022	A	172	ENCARGOS DE INSTALAÇÕES	02/020203	OUTRA	100,00 €	100,00 €													
3.3.1.2. 8	2022	A	172	CONSERVAÇÃO DE BENS	02/020209	OUTRA	800,00 €	800,00 €													
3.3.1.2. 8	2022	A	172	COMUNICAÇÕES	02/020209	OUTRA	200,00 €	200,00 €													
3.3.1.2. 8	2022	A	172	OUTROS TRABALHOS ESPECIALIZADOS	02/020220	OUTRA	500,00 €	500,00 €													
3.3.1.2. 9	2022	A	173	GESTÃO E MANUTENÇÃO DE ABRIGOS PARA PASSAGEIROS	02/020121	OUTRA	100,00 €	100,00 €													
3.3.1.2. 9	2022	A	173	OUTROS BENS	02/020203	OUTRA	100,00 €	100,00 €													
3.3.1.2. 9	2022	A	173	CONSERVAÇÃO DE BENS	02/020209	OUTRA	50,00 €	50,00 €													
3.3.1.2. 10	2022	A	174	GESTÃO E MANUTENÇÃO DOS MÓDULOS MECÂNICOS/ ELEVADORES PÚBLICOS	02/020202	OUTRA	500,00 €	500,00 €													
3.3.1.2. 10	2022	A	174	LIMPEZA E HIGIENE	02/020209	OUTRA	500,00 €	500,00 €													
3.3.1.2. 10	2022	A	174	CONSERVAÇÃO DE BENS	02/020220	OUTRA	500,00 €	500,00 €													
3.3.1.2. 10	2022	A	174	COMUNICAÇÕES	02/020209	OUTRA	100,00 €	100,00 €													
3.3.1.2. 10	2022	A	174	SEGUROS	02/020212	OUTRA	50,00 €	50,00 €													
3.3.1.2. 10	2022	A	174	ASSISTÊNCIA TÉCNICA	02/020219	OUTRA	50,00 €	50,00 €													
3.3.1.2. 11	2022	A	175	PLANO DE MOBILIDADE SUSTENTÁVEL DE VILA REAL	02/020314	OUTRA	60.350,00 €	60.350,00 €													
3.3.1.2. 11	2022	A	175	ESTUDOS, PARECERES, PROJECTOS E CONSULTADORIA	02/020317	OUTRA	200,00 €	200,00 €													
3.3.1.2. 11	2022	A	175	PUBLICIDADE	02/020219	OUTRA	500,00 €	500,00 €													
3.3.1.2. 11	2022	A	175	OUTROS TRABALHOS ESPECIALIZADOS	02/020220	OUTRA	18.550,00 €	18.550,00 €													
3.3.1.2. 12	2022	A	176	PLANO MUNICIPAL DE SEGURANÇA RODOVIÁRIA	02/020214	OUTRA	18.000,00 €	18.000,00 €													
3.3.1.2. 12	2022	A	176	ESTUDOS, PARECERES, PROJECTOS E CONSULTADORIA	02/020220	OUTRA	550,00 €	550,00 €													
3.3.1.2. 12	2022	A	176	OUTROS TRABALHOS ESPECIALIZADOS	02/050109	OUTRA	46.200,00 €	46.200,00 €													
3.3.1.3. 1	2018	A	167	Estacionamento e Terminais	02/020121	OUTRA	12.500,00 €	12.500,00 €													
3.3.1.3. 1	2018	A	167	CONCESSÃO DO TERMINAL DE TRANSPORTES URBANOS DE VILA REAL	02/020204	OUTRA	31.400,00 €	31.400,00 €													
3.3.1.3. 2	2018	A	171	CONCESSÃO DE ESTACIONAMENTO PÚBLICO DA CIDADE DE VILA REAL	02/020214	OUTRA	500,00 €	500,00 €													
3.3.1.3. 2	2018	A	171	LOCAÇÃO DE EDIFÍCIOS	02/020217	OUTRA	700,00 €	700,00 €													
3.3.1.3. 2	2018	A	171	ESTUDOS, PARECERES, PROJECTOS E CONSULTADORIA	02/020225	OUTRA	141.950,00 €	141.950,00 €													
3.3.1.3. 2	2018	A	171	PUBLICIDADE	02/020217	OUTRA	500,00 €	500,00 €													
3.3.1.3. 2	2018	A	171	OUTROS SERVIÇOS	02/020225	OUTRA	700,00 €	700,00 €													
3.3.2. 2	2022	A	177	Transportes aéreos	02/020225	OUTRA	141.950,00 €	141.950,00 €													
3.3.2. 2	2022	A	177	GESTÃO E MANUTENÇÃO DO PARQUE ZOO MUNICIPAL	02/020225	OUTRA	44.562,00 €	44.562,00 €													

[Handwritten signatures and notes in blue ink]

Handwritten signatures and notes in blue ink, including the name "Hos" and other illegible signatures, located at the top right of the page.

Índice	Ano	Espec	Número de projeto	Designação do projeto	Rubrica	Forma de prestação	Grupo de fontes de financiamento				Outros			Mecanismos financeiros			Total	Número de execução financeira anual	Número de execução financeira global
							R.C.	R.P.	U.E.	Evangel	Incluido	fin	Ano	Seguinte	Total	Anos anteriores			
[1]	[2]	[3]	[4]	[5]	[6]	[7]	[8]	[9]	[10]	[11]	[12]	[13]	[14]	[15]	[16]	[17]	[18]	[19]	
3.3.2.	2022	A	177	MATERIAS-PRIMAS E SUBSIDIARIAS	02/020301	[8]	1.000,00 €												
3.3.2.	2022	A	177	GASOLINA	02/02030201		500,00 €												
3.3.2.	2022	A	177	GASÓLEO	02/02030202		5.500,00 €												
3.3.2.	2022	A	177	OUTROS	02/02030299		100,00 €												
3.3.2.	2022	A	177	LIMPEZA E HIGIENE	02/020304		500,00 €												
3.3.2.	2022	A	177	MATERIAL DE ESCRITÓRIO	02/020308		200,00 €												
3.3.2.	2022	A	177	MATERIAL DE TRANSPORTE- PEÇAS	02/020312		1.000,00 €												
3.3.2.	2022	A	177	OUTRO MATERIAL- PEÇAS	02/020314		300,00 €												
3.3.2.	2022	A	177	FERRAMENTAS E UTENSÍLIOS	02/020317		3.350,00 €												
3.3.2.	2022	A	177	OUTROS BENS	02/020321		500,00 €												
3.3.2.	2022	A	177	ENCARGOS DE INSTALAÇÕES	02/020201		36.650,00 €												
3.3.2.	2022	A	177	LIMPEZA E HIGIENE	02/020302		2.500,00 €												
3.3.2.	2022	A	177	CONSERVAÇÃO DE BENS	02/020303		1.100,00 €												
3.3.2.	2022	A	177	LOCAÇÃO DE OUTROS BENS	02/020308		300,00 €												
3.3.2.	2022	A	177	COMUNICAÇÕES	02/020209		5.800,00 €												
3.3.2.	2022	A	177	SEGUROS	02/020212		11.100,00 €												
3.3.2.	2022	A	177	DESLOCAÇÕES E ESTADAS	02/020219		100,00 €												
3.3.2.	2022	A	177	ESTUDOS, PARECERES, PROJECTOS E CONSULTADORIA	02/020214		50,00 €												
3.3.2.	2022	A	177	PUBLICIDADE	02/020217		500,00 €												
3.3.2.	2022	A	177	VIGILÂNCIA E SEGURANÇA	02/020218		51.750,00 €												
3.3.2.	2022	A	177	ASSISTÊNCIA TÉCNICA	02/020219		15.800,00 €												
3.3.2.	2022	A	177	OUTROS TRABALHOS ESPECIALIZADOS	02/020220		200,00 €												
3.3.2.	2022	A	177	OUTROS SERVIÇOS	02/020225		2.550,00 €												
3.3.2.	2022	A	177	TAXA DE GESTÃO DE RESÍDUOS - TGR	02/040201010		150,00 €												
3.3.2.	2022	A	177	IMPOSTOS E TAXAS- OUTRAS	02/04020109		50,00 €												
B.4.				Comércio e turismo			2.404.220,00 €												
3.4.1.				Mercado e feiras			84.300,00 €												
3.4.1.	2022	A	178	GESTÃO E MANUTENÇÃO DO MERCADO MUNICIPAL	02/02030201		1.400,00 €												
3.4.1.	2022	A	178	GASOLINA	02/02030299		250,00 €												
3.4.1.	2022	A	179	OUTROS	02/020304		2.400,00 €												
3.4.1.	2022	A	178	LIMPEZA E HIGIENE	02/020308		1.000,00 €												
3.4.1.	2022	A	178	MATERIAL DE ESCRITÓRIO	02/020312		200,00 €												
3.4.1.	2022	A	178	OUTRO MATERIAL- PEÇAS	02/020314		500,00 €												
3.4.1.	2022	A	178	FERRAMENTAS E UTENSÍLIOS	02/020317														

[Handwritten signatures and initials]

Ofício	Código	Número do projeto		Designação do projeto	Relância	Forma de cobrança	R.G.	Grupo de Pontas de Planejamento			Data		Montante Previsto				Montante Executado	Total	Montante executado em 2022	Montante executado em 2023
		Ano	TP					U.E.	R.P.	U.E.	Início	Fim	Ano	Seguinte	Total	Ano				
3.4.1.	1	2022	A 178	ARTIGOS HONORÁRIOS E DE DECOMISSÃO	02/020119															
3.4.1.	1	2022	A 178	OUTROS BENS	02/020121															
3.4.1.	1	2022	A 178	ENCARGOS DE INSTALAÇÕES	02/020201															
3.4.1.	1	2022	A 178	LIMPEZA E HIGIENE	02/020202															
3.4.1.	1	2022	A 178	CONSERVAÇÃO DE BENS	02/020203															
3.4.1.	1	2022	A 178	COMUNICAÇÕES	02/020208															
3.4.1.	1	2022	A 178	TRANSPORTES	02/020218															
3.4.1.	1	2022	A 178	SEGUROS	02/020219															
3.4.1.	1	2022	A 178	PUBLICIDADE	02/020219															
3.4.1.	1	2022	A 178	ASSISTÊNCIA TÉCNICA	02/020219															
3.4.1.	1	2022	A 178	SERVIÇOS DE SAÚDE	02/020219															
3.4.1.	1	2022	A 178	TAXA DE GESTÃO DE RESÍDUOS - TGR	02/062010101															
3.4.1.	1	2022	A 178	IMPOSTOS E TAXAS - OUTRAS	02/062010199															
3.4.1.	1	2022	A 178	GESTÃO E MANUTENÇÃO DA FEIRA DE LEVANTE		OUTRA														
3.4.1.	2	2022	A 179	MATERIAS-PRIMAS E SUBSIDIÁRIAS	02/020301															
3.4.1.	2	2022	A 179	LIMPEZA E HIGIENE	02/020104															
3.4.1.	2	2022	A 179	MATERIAL DE ESCRITÓRIO	02/020608															
3.4.1.	2	2022	A 179	OUTRO MATERIAL - PEÇAS	02/020114															
3.4.1.	2	2022	A 179	FERRAMENTAS E UTENSÍLIOS	02/020117															
3.4.1.	2	2022	A 179	OUTROS BENS	02/020121															
3.4.1.	2	2022	A 179	ENCARGOS DE INSTALAÇÕES	02/020201															
3.4.1.	2	2022	A 179	LIMPEZA E HIGIENE	02/020202															
3.4.1.	2	2022	A 179	CONSERVAÇÃO DE BENS	02/020203															
3.4.1.	2	2022	A 179	LOCAÇÃO DE OUTROS BENS	02/020208															
3.4.1.	2	2022	A 179	VIGILÂNCIA E SEGURANÇA	02/020218															
3.4.1.	2	2022	A 179	ASSISTÊNCIA TÉCNICA	02/020219															
3.4.1.	2	2022	A 179	TAXA DE GESTÃO DE RESÍDUOS - TGR	02/062010101															
3.4.1.	2	2022	A 179	IMPOSTOS E TAXAS - OUTRAS	02/062010199															
3.4.2.				Turismo																
3.4.2.	12	2018	A 187	VALORIZAÇÃO DO CAMINHO PORTUGUÊS INTERIOR DE SANTIAGO		OUTRA														
3.4.2.	12	2018	A 187	CONSERVAÇÃO DE BENS	02/020203															
3.4.2.	12	2018	A 187	PUBLICIDADE	02/020217															
3.4.2.	12	2018	A 187	OUTROS TRABALHOS ESPECIALIZADOS	02/020220															

[Handwritten signatures and notes in blue ink]

Código	Número de projeto		Designação do projeto	Rubrica	Forma de aplicação	S.G.	Grupo de fontes de financiamento			Datas		Montante Previsto				Montante executado em 31/12/2022	Montante executado em 31/12/2022
	Código	Ano					Tip	B.F.	U.E.	C.F.P.R.	Inicio	Fim	Ano	Seguinte	Total		
3.4.2.	12	2018	A	187				750,00 €									
3.4.2.	12	2018	A	187	02/04/0215	OUTROS SERVIÇOS											
3.4.2.	2	2020	A	30	02/04/0215	INSTITUIÇÕES SEM FINS LUCRATIVOS											
3.4.2.	2	2020	A	30	02/04/0215	DIFUSIBILIZAÇÃO DE CONTEÚDOS MULTIMÉDIA AOS TURISTAS											
3.4.2.	2	2020	A	30	02/04/0215	MATERIAS-PRIMAS E SUBSIDIÁRIAS											
3.4.2.	2	2020	A	30	02/04/0215	OUTRO MATERIAL - PEÇAS											
3.4.2.	2	2020	A	30	02/04/0215	FERRAMENTAS E UTENSÍLIOS											
3.4.2.	2	2020	A	30	02/04/0215	OUTROS BENS											
3.4.2.	2	2020	A	30	02/04/0215	COMUNICAÇÕES											
3.4.2.	2	2020	A	30	02/04/0215	OUTROS TRABALHOS ESPECIALIZADOS											
3.4.2.	2	2021	A	188	02/02/0210	TRÁFICO TURÍSTICA/REDE DE PERCURSOS TERRESTRES/CENTRO											
3.4.2.	2	2021	A	188	02/02/0210	MATERIAL DE EDUCAÇÃO, CULTURA E RECREIO											
3.4.2.	2	2021	A	188	02/02/0214	ESTUDIOS, PARECERES, PROJECTOS E CONSULTADORIA											
3.4.2.	2	2021	A	188	02/02/0217	PUBLICIDADE											
3.4.2.	2	2021	A	188	02/02/0215	OUTROS SERVIÇOS											
3.4.2.	1	2022	A	180	02/04/0210	COMPARTILHAÇÃO A PROPOSITOS DE EVENTOS DE ANIMAÇÃO E INSTITUIÇÕES SEM FINS LUCRATIVOS											
3.4.2.	1	2022	A	180	02/04/0210	INSTITUIÇÕES SEM FINS LUCRATIVOS											
3.4.2.	1	2022	A	180	02/04/0210	INSTITUIÇÕES SEM FINS LUCRATIVOS											
3.4.2.	2	2022	A	181	02/02/0210	PROMOÇÃO E DIVULGAÇÃO DE POLÍTICAS MUNICIPAIS DE ANIMAÇÃO											
3.4.2.	2	2022	A	181	02/02/0210	COMUNICAÇÕES											
3.4.2.	2	2022	A	181	02/02/0213	DESIGNAÇÕES E ESTÁDIOS											
3.4.2.	2	2022	A	181	02/02/0217	PUBLICIDADE											
3.4.2.	3	2022	A	182	02/02/0210	DINAMIZAÇÃO DE AÇÕES/PROJETOS NO ÂMBITO DA ANIMAÇÃO											
3.4.2.	3	2022	A	182	02/02/0210	MATERIAL DE ESCRITÓRIO											
3.4.2.	3	2022	A	182	02/02/0210	OUTROS BENS											
3.4.2.	3	2022	A	182	02/02/0210	LOCAÇÃO DE OUTROS BENS											
3.4.2.	3	2022	A	182	02/02/0210	TRANSPORTES											
3.4.2.	3	2022	A	182	02/02/0213	DESIGNAÇÕES E ESTÁDIOS											
3.4.2.	3	2022	A	182	02/02/0216	VIGILÂNCIA E SEGURANÇA											
3.4.2.	3	2022	A	182	02/02/0210	OUTROS TRABALHOS ESPECIALIZADOS											
3.4.2.	3	2022	A	182	02/02/0215	OUTROS SERVIÇOS											
3.4.2.	3	2022	A	182	02/02/0215	ACTIVOS INCORPÓREOS											
3.4.2.	4	2022	A	183	02/02/0215	PARTICIPAÇÃO EM FEIRAS E MOSTRAS											
3.4.2.	4	2022	A	183	02/02/0215	PREMÍOS, CONDIÇÕES E OBRIGATÓRIAS											
3.4.2.	4	2022	A	183	02/02/0215	OUTROS BENS											

Handwritten signatures and initials in blue ink.

Handwritten signatures and initials in blue ink.

Objeto	Número do projeto		Designação do projeto	Rúbrica	Forma de verba	Grupo de fontes de financiamento		Datas		Montantes Executados				Mont. da execução financeira anual	Mont. da execução financeira global	
	Código	Ano				Ep.	Número	R.G.	R.F.	U.E.	EMPR	Início	Fim			Ano
[1]	[2]	[3]	[4]	[5]	[6]	[7]	[8]	[9]	[10]	[11]	[12]	[13]	[14]	[15]	[16]	[17]
3.4.2.	4	2022	A	183	LOCAÇÃO DE OUTROS BENS	02/020205	M	15								
3.4.2.	4	2022	A	183	DESLOCAÇÕES E ESTADAS	02/020213										
3.4.2.	4	2022	A	183	PUBLICIDADE	02/020237										
3.4.2.	4	2022	A	183	OUTROS TRABALHOS ESPECIALIZADOS	02/020226										
3.4.2.	4	2022	A	183	OUTROS SERVIÇOS	02/020225										
3.4.2.	5	2022	A	184	PROMOÇÃO E DIVULGAÇÃO DO CIRCUITO INTERNACIONAL DE VIAGEM - MATÉRIAS-PRIMAS E SUBSIDIÁRIAS	02/020101										
3.4.2.	5	2022	A	184	ALIMENTAÇÃO- REFEIÇÕES CONFECCIONADAS	02/020105										
3.4.2.	5	2022	A	184	VESTUÁRIO E ARTIGOS PESSOAIS	02/020107										
3.4.2.	5	2022	A	184	MATERIAL DE ESCRITÓRIO	02/020108										
3.4.2.	5	2022	A	184	OUTRO MATERIAL- PEÇAS	02/020114										
3.4.2.	5	2022	A	184	FERRAMENTAS E UTENSÍLIOS	02/020117										
3.4.2.	5	2022	A	184	OUTROS BENS	02/020121										
3.4.2.	5	2022	A	184	LIMPEZA E HIGIENE	02/020202										
3.4.2.	5	2022	A	184	CONSERVAÇÃO DE BENS	02/020203										
3.4.2.	5	2022	A	184	LOCAÇÃO DE OUTROS BENS	02/020206										
3.4.2.	5	2022	A	184	COMUNICAÇÕES	02/020209										
3.4.2.	5	2022	A	184	TRANSPORTES	02/020210										
3.4.2.	5	2022	A	184	SEGUROS	02/020211										
3.4.2.	5	2022	A	184	DESLOCAÇÕES E ESTADAS	02/020212										
3.4.2.	5	2022	A	184	PUBLICIDADE	02/020213										
3.4.2.	5	2022	A	184	VIGILÂNCIA E SEGURANÇA	02/020218										
3.4.2.	5	2022	A	184	ASSISTÊNCIA TÉCNICA	02/020219										
3.4.2.	5	2022	A	184	OUTROS TRABALHOS ESPECIALIZADOS	02/020220										
3.4.2.	5	2022	A	184	OUTROS SERVIÇOS	02/020225										
3.4.2.	5	2022	A	184	INSTITUIÇÕES SEM FINS LUCRATIVOS	02/040700										
3.4.2.	5	2022	A	184	ACTIVOS INCOMPTÓREOS	02/060202										
3.4.2.	5	2022	A	184	OUTRAS	02/06020305										
3.4.2.	6	2022	A	185	PROMOÇÃO E DINAMIZAÇÃO DA QUADRA NATALÍCIA E PASSAGEM DE MATÉRIAS-PRIMAS E SUBSIDIÁRIAS	02/020101										
3.4.2.	6	2022	A	185	OUTROS	02/02010239										
3.4.2.	6	2022	A	185	OUTRO MATERIAL- PEÇAS	02/020114										
3.4.2.	6	2022	A	185	FERRAMENTAS, CONDIÇÕES E OBRAS	02/020115										






Orçamento	R.N.	Número do projeto			Designação do projeto	Rubrica	Forma de repêção	Grupo de encargo/financiamento						Data			Montante previsto				Montante Educado	Nível de aplicação financeira anual %	Nível de execução financeira global %									
		Código	Ano	Tp				Número	P.G.	R.P.	U.E.	IMPR	INTE	TRM	Ano	Ano seguinte	Total	Ano	Ano	Total				Teste								
3.5.	B	2022	A	189	COMUNICAÇÕES	02/020209					100,00 €																					
3.5.	B	2022	A	189	SEMINÁRIOS, EXPOSIÇÕES E SIMILARES	02/020216					1.000,00 €																					
3.5.	B	2022	A	189	INSTITUIÇÕES SEM FINS LUCRATIVOS	02/040701					88.150,00 €																					
3.5.	A	2022	A	190	GESTÃO E MANUTENÇÃO DO NINHO DE EMPRESAS	02/020101	OUTRA																									
3.5.	A	2022	A	190	MATÉRIAS-PRIMAS E SUBSIDIÁRIAS	02/020101					300,00 €																					
3.5.	A	2022	A	190	OUTRO MATERIAL-PEÇAS	02/020114					200,00 €																					
3.5.	A	2022	A	190	FERRAMENTAS E UTENSÍLIOS	02/020117					100,00 €																					
3.5.	A	2022	A	190	OUTROS BENS	02/020121					300,00 €																					
3.5.	A	2022	A	190	ENCARGOS DE INSTALAÇÕES	02/020201					15.300,00 €																					
3.5.	A	2022	A	190	CONSERVAÇÃO DE BENS	02/020203					1.050,00 €																					
3.5.	A	2022	A	190	SEGUROS	02/020212					600,00 €																					
3.5.	A	2022	A	190	ASSISTÊNCIA TÉCNICA	02/020219					3.400,00 €																					
3.5.	A	2022	A	190	TAXA DE GESTÃO DE RESÍDUOS - TGR	02/0602010101					50,00 €																					
3.5.	A	2022	A	190	IMPOSTOS E TAXAS - OUTRAS	02/0602010199					50,00 €																					
3.5.	A	2022	A	191	GESTÃO E MANUTENÇÃO DA ZONA INDUSTRIAL DE CONSTANTIM	02/020101	OUTRA																									
3.5.	A	2022	A	191	MATÉRIAS-PRIMAS E SUBSIDIÁRIAS	02/020121					140,00 €																					
3.5.	A	2022	A	191	OUTROS BENS	02/020203					50,00 €																					
3.5.	A	2022	A	191	CONSERVAÇÃO DE BENS	02/020209					50,00 €																					
3.5.	A	2022	A	191	SEGUROS	02/020212					250,00 €																					
3.5.	A	2022	A	191	ESTUDOS, PARCERES, PROJECTOS E CONSULTORIA	02/020214					18.000,00 €																					
3.5.	A	2022	A	191	PUBLICIDADE	02/020217					3.000,00 €																					
3.5.	A	2022	A	191	VIGILÂNCIA E SEGURANÇA	02/020218					5.150,00 €																					
3.5.	A	2022	A	191	OUTROS SERVIÇOS	02/020225					50,00 €																					
					Outras funções					2.622.690,00 €																						
4.1.					Operações de alçada autárquica					156.050,00 €																						
4.1.					RESPONSABILIDADES CONTINGENTES-PROCESSOS JUDICIAIS	02/020214	OUTRA				7.400,00 €																					
4.1.					ESTUDOS, PARCERES, PROJECTOS E CONSULTORIA	02/020214					38.500,00 €																					
4.1.					OUTRAS	02/060203015					95.200,00 €																					
4.1.					ENCARGOS CORRENTES DA DÍVIDA	02/03010302					5.000,00 €																					
4.1.					Emprestimos de médio e longo prazos	02/03010302					4.700,00 €																					
4.1.					JUROS DE MOIDA	02/03010302					5.000,00 €																					
4.1.					OUTROS ENCARGOS FINANCIEROS	02/03010301					4.700,00 €																					
4.1.					IMPOSTOS E TAXAS - OUTRAS	02/0602010199					5.100,00 €																					
4.1.					SERVÇOS BANCÁRIOS	02/06020301					150,00 €																					

Handwritten signatures and initials in blue ink.

Handwritten signature and initials in blue ink.

Objetivo	Número de projeto		Comunidade de projeto	Rubrica	Forma de restituição	Grupo de fontes de financiamento			DMRE			Montante executado				Nível de execução financeira total %	Nível de execução financeira global %				
	Código	Ano				Tip	R.G	R.P	U.E	U.MA	Início	Fin	Ang	Ang	Seguinte			Total	Ang	Total	
4.2.																					
4.2.	1	2022	A	194	Transferências entre administrações			2.391.540,00 €						44.562,00 €	46.387,00 €	1.391.540,00 €	8.435.990,00 €	10.827.530,00 €	2.156.928,09	90,19	19,92
4.2.	2	2022	A	195	COMPARTICIPAÇÃO CIM DOURO	02/04050104	OUTRA	2.350,00 €						44.562,00 €	46.387,00 €	2.350,00 €	20.000,00 €	22.350,00 €	2.345,00	99,79	10,49
4.2.	2	2022	A	196	COMPARTICIPAÇÃO PARA ENCONTROS, COLÓQUIOS E ESTADOS	02/040301	OUTRA	50,00 €						44.562,00 €	46.387,00 €	15.900,00 €	21.000,00 €	37.800,00 €	14.100,00	88,68	37,20
4.2.	2	2022	A	195	SERVÍCIOS E FUNDOS AUTÓNOMOS	02/040305		250,00 €						44.562,00 €	46.387,00 €						
4.2.	2	2022	A	195	SERVÍCIOS E FUNDOS AUTÓNOMOS	02/040305		250,00 €						44.562,00 €	46.387,00 €						
4.2.	2	2022	A	195	INSTITUIÇÕES SEM FINS LUCRATIVOS	02/040701		15.600,00 €						44.562,00 €	46.387,00 €						
4.2.	3	2022	A	196	CONTRATOS-PROGRAMA COM A VILA REAL SOCIAL-HABITAÇÃO E CONTRATO-PROGRAMA COM A ASSOCIAÇÃO REGIA DOURO PARK	02/040701	OUTRA	200.050,00 €						44.562,00 €	46.387,00 €	200.050,00 €	680.000,00 €	880.050,00 €	200.000,00	99,98	22,78
4.2.	4	2022	A	197	ASSOCIAÇÃO REGIA DOURO PARK	02/040701	OUTRA	200.050,00 €						44.562,00 €	46.387,00 €	200.050,00 €	530.000,00 €	730.050,00 €	200.000,00	99,98	21,78
4.2.	5	2022	A	198	COMPARTICIPAÇÃO PARA O FUNCIONAMENTO DA FUNDAÇÃO DO URBANO DO DOURO ALLIANCE - EVO	02/040701	OUTRA	8.500,00 €						44.562,00 €	46.387,00 €	8.500,00 €	94.000,00 €	102.500,00 €	8.465,00	99,59	19,92
4.2.	6	2022	A	199	ASSOCIAÇÕES DE MUNICÍPIOS	02/04050104	OUTRA	107.250,00 €						44.562,00 €	46.387,00 €	107.250,00 €	420.400,00 €	527.650,00 €	79.620,00	68,58	18,95
4.2.	6	2022	A	199	ASSOCIAÇÕES DE MUNICÍPIOS	02/04050104		100,00 €						44.562,00 €	46.387,00 €						
4.2.	6	2022	A	199	QUOTAS DE DIVERSAS ASSOCIAÇÕES	02/04050104	OUTRA	19.700,00 €						44.562,00 €	46.387,00 €	19.700,00 €	72.000,00 €	91.700,00 €	18.143,47	92,10	10,79
4.2.	7	2022	A	200	CONTRATOS-PROGRAMA COM A ÁGUAS DO INTERIOR NORTE, E.L.M., ASSOCIAÇÃO DE MUNICÍPIOS DA ROTA DA ESTRADA NACIONAL 2	02/06000101	OUTRA	102.550,00 €						44.562,00 €	46.387,00 €	102.550,00 €	420.000,00 €	522.550,00 €	102.547,55	100,00	19,62
4.2.	8	2022	A	202	MATERIAL DE ESCRITÓRIO	02/0202108	OUTRA	100,00 €						44.562,00 €	46.387,00 €	7.900,00 €	25.800,00 €	34.700,00 €	2.799,75	35,44	6,07
4.2.	9	2022	A	203	MATERIAL DE EDUCAÇÃO, CULTURA E RECREIO	02/0202120	OUTRA	400,00 €						44.562,00 €	46.387,00 €						
4.2.	9	2022	A	203	OUTRAS	02/06000305		2.400,00 €						44.562,00 €	46.387,00 €						
4.2.	9	2022	A	203	ASSOCIAÇÕES DE MUNICÍPIOS	02/04050104		5.000,00 €						44.562,00 €	46.387,00 €						
4.2.	10	2022	A	205	TRANSPARENCIA DE COMPETÊNCIAS PARA FREGUESIAS	02/0405010201	OUTRA	13.900,00 €						44.562,00 €	46.387,00 €	485.000,00 €	1.957.200,00 €	2.442.100,00 €	488.037,00	96,55	19,94
4.2.	10	2022	A	205	ABRÇOS	02/0405010201		23.970,00 €						44.562,00 €	46.387,00 €						
4.2.	10	2022	A	205	ANDRÃES	02/0405010201		15.370,00 €						44.562,00 €	46.387,00 €						
4.2.	10	2022	A	205	ARRIÇOS	02/0405010205		22.710,00 €						44.562,00 €	46.387,00 €						
4.2.	10	2022	A	205	CAMPÊA	02/0405010204		24.320,00 €						44.562,00 €	46.387,00 €						
4.2.	10	2022	A	205	FOUHADELA	02/0405010205		5.760,00 €						44.562,00 €	46.387,00 €						
4.2.	10	2022	A	205	GUÍJES	02/0405010206		51.430,00 €						44.562,00 €	46.387,00 €						
4.2.	10	2022	A	205	LORDELO	02/0405010207		28.860,00 €						44.562,00 €	46.387,00 €						
4.2.	10	2022	A	205	MATEUS	02/0405010208		17.070,00 €						44.562,00 €	46.387,00 €						
4.2.	10	2022	A	205	MONDORÊS	02/0405010209		17.590,00 €						44.562,00 €	46.387,00 €						
4.2.	10	2022	A	205	PARADA DE CUMROS	02/0405010210		18.090,00 €						44.562,00 €	46.387,00 €						
4.2.	10	2022	A	205	TORQUEÇA	02/0405010211		20.990,00 €						44.562,00 €	46.387,00 €						
4.2.	10	2022	A	205	VILA MARIM	02/0405010212		39.130,00 €						44.562,00 €	46.387,00 €						
4.2.	10	2022	A	205	UNIÃO DAS FREGUESIAS DE ADQUEFE E VILARINHO DA SAMARÇA	02/0405010213		30.340,00 €						44.562,00 €	46.387,00 €						
4.2.	10	2022	A	205	UNIÃO DAS FREGUESIAS DE BORBELA E LANHAS DE CIO	02/0405010214								44.562,00 €	46.387,00 €						

Rui
João
Paulo
Luís

Objetivo	Unidade	Número do projeto		Descrição do projeto	Rubrica	Forma de reposta	Grupo de Fontes de Financiamento				Data			Montante Executado				Montante comprometido em 31/12/2022	Montante em 31/12/2022
		Código	Tramo				E.G.	P.P.	M.E.	E.M.P.P.	Início	Fim	Ano	Sigla	Total	Arq. Autógrafa	Ano		
4.2.	10	2022	A	65	02/0405010215		21.830,00 €					15/11/2022							
4.2.	10	2022	A	65	02/0405010216		50.750,00 €												
4.2.	10	2022	A	65	02/0405010217		12.280,00 €												
4.2.	10	2022	A	65	02/0405010218		14.960,00 €												
4.2.	10	2022	A	65	02/0405010219		20.270,00 €												
4.2.	10	2022	A	65	02/0405010220	OUTRA	47.890,00 €						46.387,00 €		613.110,00 €		593.670,00 €		593.670,00 €
4.2.	11	2022	A	206	02/0405010201		16.150,00 €												
4.2.	11	2022	A	206	02/0405010202		39.830,00 €												
4.2.	11	2022	A	206	02/0405010203		38.690,00 €												
4.2.	11	2022	A	206	02/0405010204		45.740,00 €												
4.2.	11	2022	A	206	02/0405010205		19.490,00 €												
4.2.	11	2022	A	206	02/0405010206		7.220,00 €												
4.2.	11	2022	A	206	02/0405010207		71.230,00 €												
4.2.	11	2022	A	206	02/0405010208		18.100,00 €												
4.2.	11	2022	A	206	02/0405010209		27.740,00 €												
4.2.	11	2022	A	206	02/0405010210		23.230,00 €												
4.2.	11	2022	A	206	02/0405010211		27.470,00 €												
4.2.	11	2022	A	206	02/0405010212		25.490,00 €												
4.2.	11	2022	A	206	02/0405010213		46.080,00 €												
4.2.	11	2022	A	206	02/0405010214		47.120,00 €												
4.2.	11	2022	A	206	02/0405010215		19.330,00 €												
4.2.	11	2022	A	206	02/0405010216		83.260,00 €												
4.2.	11	2022	A	206	02/0405010217		16.690,00 €												
4.2.	11	2022	A	206	02/0405010218		21.640,00 €												
4.2.	11	2022	A	206	02/0405010219		20.210,00 €												
4.2.	11	2022	A	206	02/0405010220	OUTRA	11.700,00 €							46.387,00 €	89.200,00 €		32.855,66 €		32.855,66 €
4.2.	11	2022	A	207	02/0805010201		17.500,00 €												
4.2.	11	2022	A	207	02/0805010202		6.600,00 €												
4.2.	11	2022	A	207	02/0805010204		15.000,00 €												
4.2.	11	2022	A	207	02/0805010205		3.450,00 €												
4.2.	11	2022	A	207	02/0805010208		3.800,00 €												
4.2.	11	2022	A	207	02/0805010211		7.350,00 €												










Handwritten signatures and initials in blue ink.

Objetivo	Código	Número de projeto		Designação do projeto	Rubrica	Forma de entrega	Código de fontes de financiamento		Data			Montante Previsto			Montante Escorrido			Número de verbas inscritas no MTE	Número de entidades beneficiárias
		Ano	Tip				R.F.	U.F.	Início	Fim	Ano	Seguente	Total	Mont. Anterior	Ano	Total			
4.2.	12	2022	A	207	02/0805010215	OUTRA	12.500,00 €	02	02/0805010215	44.562,00 €	46.387,00 €	186.386,00 €	496.000,00 €	682.386,00 €	77.517,00	41.59	11.26		
4.2.	12	2022	A	207	02/0805010216	OUTRA	14.000,00 €	02	02/0805010216	44.562,00 €	46.387,00 €	186.386,00 €	496.000,00 €	682.386,00 €	77.517,00	41.59	11.26		
4.2.	13	2022	A	208	02/0805010202	OUTRA	36.630,00 €	02	02/0805010202	44.562,00 €	46.387,00 €	186.386,00 €	496.000,00 €	682.386,00 €	77.517,00	41.59	11.26		
4.2.	13	2022	A	208	02/0805010203	OUTRA	3.750,00 €	02	02/0805010203	44.562,00 €	46.387,00 €	186.386,00 €	496.000,00 €	682.386,00 €	77.517,00	41.59	11.26		
4.2.	13	2022	A	208	02/0805010204	OUTRA	24.400,00 €	02	02/0805010204	44.562,00 €	46.387,00 €	186.386,00 €	496.000,00 €	682.386,00 €	77.517,00	41.59	11.26		
4.2.	13	2022	A	208	02/0805010206	OUTRA	11.250,00 €	02	02/0805010206	44.562,00 €	46.387,00 €	186.386,00 €	496.000,00 €	682.386,00 €	77.517,00	41.59	11.26		
4.2.	13	2022	A	208	02/0805010207	OUTRA	35.000,00 €	02	02/0805010207	44.562,00 €	46.387,00 €	186.386,00 €	496.000,00 €	682.386,00 €	77.517,00	41.59	11.26		
4.2.	13	2022	A	208	02/0805010208	OUTRA	15.000,00 €	02	02/0805010208	44.562,00 €	46.387,00 €	186.386,00 €	496.000,00 €	682.386,00 €	77.517,00	41.59	11.26		
4.2.	13	2022	A	208	02/0805010209	OUTRA	5.250,00 €	02	02/0805010209	44.562,00 €	46.387,00 €	186.386,00 €	496.000,00 €	682.386,00 €	77.517,00	41.59	11.26		
4.2.	13	2022	A	208	02/0805010212	OUTRA	19.750,00 €	02	02/0805010212	44.562,00 €	46.387,00 €	186.386,00 €	496.000,00 €	682.386,00 €	77.517,00	41.59	11.26		
4.2.	13	2022	A	208	02/0805010217	OUTRA	950,00 €	02	02/0805010217	44.562,00 €	46.387,00 €	186.386,00 €	496.000,00 €	682.386,00 €	77.517,00	41.59	11.26		
4.2.	13	2022	A	208	02/0805010218	OUTRA	10.000,00 €	02	02/0805010218	44.562,00 €	46.387,00 €	186.386,00 €	496.000,00 €	682.386,00 €	77.517,00	41.59	11.26		
4.2.	13	2022	A	208	02/0805010219	OUTRA	400,00 €	02	02/0805010219	44.562,00 €	46.387,00 €	186.386,00 €	496.000,00 €	682.386,00 €	77.517,00	41.59	11.26		
4.2.	13	2022	A	208	02/0805010220	OUTRA	30.000,00 €	02	02/0805010220	44.562,00 €	46.387,00 €	186.386,00 €	496.000,00 €	682.386,00 €	77.517,00	41.59	11.26		
4.2.	14	2022	A	209	02/0805010214	OUTRA	15.000,00 €	02	02/0805010214	44.562,00 €	46.387,00 €	186.386,00 €	496.000,00 €	682.386,00 €	77.517,00	41.59	11.26		
4.2.	14	2022	A	209	02/0805010215	OUTRA	15.000,00 €	02	02/0805010215	44.562,00 €	46.387,00 €	186.386,00 €	496.000,00 €	682.386,00 €	77.517,00	41.59	11.26		
4.2.	15	2022	A	201	02/09020302	OUTRA	261.700,00 €	02	02/09020302	44.562,00 €	46.387,00 €	186.386,00 €	496.000,00 €	682.386,00 €	77.517,00	41.59	11.26		
4.2.	15	2022	A	201	02/09020302	OUTRA	54.500,00 €	02	02/09020302	44.562,00 €	46.387,00 €	186.386,00 €	496.000,00 €	682.386,00 €	77.517,00	41.59	11.26		
4.2.	15	2022	A	201	02/09020301	OUTRA	100,00 €	02	02/09020301	44.562,00 €	46.387,00 €	186.386,00 €	496.000,00 €	682.386,00 €	77.517,00	41.59	11.26		
4.3.	1	2022	A	204	02/09020301	OUTRA	75.100,00 €	02	02/09020301	44.562,00 €	46.387,00 €	186.386,00 €	496.000,00 €	682.386,00 €	77.517,00	41.59	11.26		
4.3.	1	2022	A	204	02/09020302	OUTRA	50,00 €	02	02/09020302	44.562,00 €	46.387,00 €	186.386,00 €	496.000,00 €	682.386,00 €	77.517,00	41.59	11.26		
4.3.	1	2022	A	204	02/09020308	OUTRA	29.950,00 €	02	02/09020308	44.562,00 €	46.387,00 €	186.386,00 €	496.000,00 €	682.386,00 €	77.517,00	41.59	11.26		
4.3.	1	2022	A	204	02/09020313	OUTRA	2.650,00 €	02	02/09020313	44.562,00 €	46.387,00 €	186.386,00 €	496.000,00 €	682.386,00 €	77.517,00	41.59	11.26		
4.3.	1	2022	A	204	02/09020318	OUTRA	650,00 €	02	02/09020318	44.562,00 €	46.387,00 €	186.386,00 €	496.000,00 €	682.386,00 €	77.517,00	41.59	11.26		
4.3.	1	2022	A	204	02/09020320	OUTRA	43.050,00 €	02	02/09020320	44.562,00 €	46.387,00 €	186.386,00 €	496.000,00 €	682.386,00 €	77.517,00	41.59	11.26		
4.3.	1	2022	A	204	02/0903025	OUTRA	650,00 €	02	02/0903025	44.562,00 €	46.387,00 €	186.386,00 €	496.000,00 €	682.386,00 €	77.517,00	41.59	11.26		
4.3.	1	2022	A	204	02/090202	OUTRA	600,00 €	02	02/090202	44.562,00 €	46.387,00 €	186.386,00 €	496.000,00 €	682.386,00 €	77.517,00	41.59	11.26		
4.3.	2	2022	A	210	02/090215	OUTRA	700,00 €	02	02/090215	44.562,00 €	46.387,00 €	186.386,00 €	496.000,00 €	682.386,00 €	77.517,00	41.59	11.26		
4.3.	2	2022	A	210	02/090212	OUTRA	500,00 €	02	02/090212	44.562,00 €	46.387,00 €	186.386,00 €	496.000,00 €	682.386,00 €	77.517,00	41.59	11.26		

Handwritten signatures and initials in blue ink.

DEMONSTRAÇÃO DA EXECUÇÃO ORÇAMENTAL

MUNICÍPIO DE VILA REAL

GERÊNCIA DE 01 DE JANEIRO A 31 DE DEZEMBRO DE 2022

RUBRICA	RECEBIMENTOS / PAGAMENTOS	FONTES DE FINANCIAMENTO (n)					TOTAL	2021
		R P	R G	U E	EMPR	F. ALHEIOS		
RA01	Saldo de gerência anterior	572.394,08 €		5.198.548,09 €	3.575.790,00 €	1.402.952,60 €	9.604.896,61 €	10.901.012,19 €
R101	Operações orçamentais (1)	572.394,08 €		5.198.548,09 €	3.575.790,00 €	- €	8.201.944,01 €	9.899.465,22 €
R102	Restituição do saldo oper. orçamentais							
R103	Operações de tesouraria (A)							
RA02	Receita corrente	39.734.136,72 €		406.815,71 €		1.402.952,60 €	1.402.952,60 €	1.001.546,97 €
R1	Receita fiscal	11.671.349,96 €					40.140.952,43 €	34.505.479,37 €
RL1.1	Impostos diretos	9.109.889,11 €					11.671.349,96 €	10.641.623,49 €
RL1.2	Impostos indiretos	2.561.460,85 €					9.109.889,11 €	8.704.181,03 €
R2	Contribuições para sistemas de proteção social e	1.552.212,38 €					2.561.460,85 €	1.937.442,46 €
R3	Taxas, multas e outras penalidades	3.030.399,67 €					1.552.212,38 €	1.290.225,36 €
R4	Rendimentos de propriedade	20.566.263,31 €		406.815,71 €			3.030.399,67 €	2.196.287,76 €
R5	Transferências e subsídios correntes	20.566.263,31 €		406.815,71 €			20.973.079,02 €	18.329.645,55 €
R5.1	Transferências correntes	20.566.263,31 €		406.815,71 €			20.973.079,02 €	18.329.645,55 €
R5.1.1	Administrações Públicas	15.076.720,81 €		406.815,71 €			20.973.079,02 €	18.329.645,55 €
R5.1.1.1	Administração Central - Estado Português	5.380.001,78 €					15.483.536,52 €	13.621.808,31 €
R5.1.1.2	Administração Central - Outras entidades						5.380.001,78 €	4.596.583,72 €
R5.1.1.3	Segurança Social							
R5.1.1.4	Administração Regional							
R5.1.1.5	Administração Local	109.540,72 €					109.540,72 €	111.253,52 €
R5.1.2	Exterior - U E							
R5.1.3	Outras							
R5.2	Subsídios correntes	2.866.448,47 €					2.866.448,47 €	1.941.135,44 €
R6	Venda de bens e serviços	47.462,93 €					47.462,93 €	106.561,77 €
R7	Outras receitas correntes							
RA03	Receita de capital	13.025,00 €		2.803.875,07 €			13.025,00 €	107.020,00 €
R52	Venda de bens de investimento	3.956.732,97 €		2.803.875,07 €			6.760.608,04 €	8.150.558,19 €
R6	Transferências e subsídios de capital	3.956.732,97 €		2.803.875,07 €			6.760.608,04 €	8.150.558,19 €
R7	Transferências de capital							

Quero

Handwritten signatures and initials in blue ink.

RUBRICA	RECEBIMENTOS / PAGAMENTOS	FONTES DE FINANCIAMENTO (n)					TOTAL	2021
		RP	R.G	U E	EMPR	F. ALHEIOS		
R8	Administrações Públicas	3.956.732,97 €		2.803.875,07 €			6.760.608,04 €	8.150.558,19 €
R9	Administração Central - Estado Português	3.410.933,72 €		2.803.875,07 €			6.214.808,79 €	8.016.814,31 €
R91	Administração Central - Outras entidades	542.381,85 €					542.381,85 €	133.743,88 €
R911	Segurança Social							
R9111	Administração Regional							
R9112	Administração Local	3.417,40 €					3.417,40 €	
R9113	Exterior - U E							
R9114	Outras							
R9115	Subsídios de capital							
R912	Outras receitas de capital	1.057.015,06 €					1.057.015,06 €	348.242,97 €
R913	Reposições não abatidas aos pagamentos	92.096,25 €					92.096,25 €	
R92	Receita com ativos financeiros							
R10	Receita com passivos financeiros				1,00 €		1,00 €	3.575.790,00 €
DA01	Despesa corrente							
R11	Despesas com o pessoal	11.498.343,50 €					11.498.343,50 €	11.456.758,42 €
R12	Remunerações Certas e Permanentes	8.872.339,00 €					8.872.339,00 €	8.915.549,86 €
R13	Abonos Variáveis ou Eventuais	229.440,81 €					229.440,81 €	163.713,00 €
D1	Segurança social	2.396.563,69 €					2.396.563,69 €	2.377.495,56 €
D11	Aquisição de bens e serviços	12.259.021,18 €					12.259.021,18 €	10.488.552,95 €
D12	Juros e outros encargos	53.391,07 €					53.391,07 €	35.320,33 €
D13	Transferências e subsídios correntes	6.749.666,61 €					6.749.666,61 €	5.194.918,92 €
D2	Transferências correntes	5.099.089,95 €					5.099.089,95 €	4.152.423,78 €
D3	Administrações Públicas	1.900.235,98 €					1.900.235,98 €	1.869.052,56 €
D4	Administração Central - Estado Português	579.304,19 €					579.304,19 €	557.221,00 €
D41	Administração Central - Outras entidades	700,00 €					700,00 €	
D411	Segurança Social							
D4111	Administração Regional	1.320.231,79 €					1.320.231,79 €	1.311.831,56 €
D4112	Administração Local	2.396.164,75 €					2.396.164,75 €	1.522.960,45 €
D4.1.1.5	Entidades do Setor Não Lucrativo	785.761,72 €					785.761,72 €	733.810,94 €
D4.1.3	Famílias	16.927,50 €					16.927,50 €	26.599,83 €
D4.1.4	Outras	1.650.576,66 €					1.650.576,66 €	1.042.495,14 €
D4.2	Subsídios Correntes	1.025.851,51 €					1.025.851,51 €	426.167,33 €
D5	Outras despesas correntes							
DA02	Despesa de Capital							
D6	Aquisição de bens de capital	10.766.412,62 €					10.766.412,62 €	17.987.659,30 €

Rosa

 Am

 HB

 Quarta

 H.A.A.D.

RUBRICA	RECEBIMENTOS / PAGAMENTOS		FONTES DE FINANCIAMENTO (n)					TOTAL	2021
	R P	R G	U E	EMPR	F. ALHEIOS	TOTAL			
D7	331.572,60 €						331.572,60 €	985.274,40 €	
D7.1	331.572,60 €						331.572,60 €	985.274,40 €	
D7.1.1	110.372,60 €						110.372,60 €	753.674,40 €	
D7.1.1.1									
D7.1.1.2									
D7.1.1.3									
D7.1.1.4	110.372,60 €						110.372,60 €	753.674,40 €	
D7.1.1.5	221.200,00 €						221.200,00 €	231.600,00 €	
D7.1.2									
D7.1.3									
D7.1.4									
D7.2									
D8	896.382,39 €						896.382,39 €	46.700,00 €	
DA03	43.580.641,48 €						43.580.641,48 €	46.621.351,65 €	
DA04	1.703.018,70 €						1.703.018,70 €	1.763.260,09 €	
D8									
D9	1.703.018,70 €						1.703.018,70 €	48.384.611,74 €	
DA05	45.283.660,18 €						45.283.660,18 €	415.874,54 €	
DOT1					380.290,34 €		380.290,34 €	9.604.896,61 €	
DA06	-1.003.048,26 €		8.409.238,87 €	3.575.791,00 €	1.536.289,76 €		12.518.271,37 €	8.201.944,01 €	
DA07	-1.003.048,26 €		8.409.238,87 €	3.575.791,00 €	1.536.289,76 €		10.981.981,61 €	1.402.952,60 €	
DA08								-3.510.051,12 €	
DA09	1.272.364,52 €		3.210.690,78 €				4.483.055,30 €	46.586.031,32 €	
DA10	43.527.250,41 €						43.527.250,41 €	6.903.761,42 €	
DA11	8.147.862,85 €		406.815,71 €				8.554.678,56 €	-10.413.812,54 €	
DA12	-6.967.594,58 €		2.803.875,07 €				-4.163.719,51 €	-3.474.730,79 €	
DA13	1.325.755,59 €		3.210.690,78 €				4.536.446,37 €	56.265.641,79 €	
DA14	44.280.611,92 €		8.409.238,87 €	3.575.791,00 €			56.265.641,79 €	48.384.611,74 €	
DA15	45.283.660,18 €						45.283.660,18 €		

Handwritten signatures and initials in blue ink, including the name "ADP" and other illegible marks.

Rubrica	Designação	Previsões Corrigidas	Previsões por Liquidar	Recobras por cobrir de períodos anteriores	Recobras liquidadas	Liquidades anuidadas	Recobras cobradas brutas		Reembolsos e Restituições		Recobras Cobradas Líquidas		Recebimentos diferidos	Receita por cobrar no final do período	Utilizações de períodos futuros			
							Emittidos	pagos	Períodos anteriores	Período corrente	Total	(n+1)			(n+2)	(n+3)	(n+4)	
8019803	V/A reembolsado	2.920,00 €	2.920,00 €	12.430,64 €	41.964,74 €	135,30 €	47.462,93 €	5.576,03 €		41.486,90 €	47.462,93 €							
8019809	Diversas	48.280,00 €	-5.680,00 €	89.823,65 €	8.056.954,80 €	238.475,17 €	8.056.954,80 €	-26.987,54 €		7.858.637,04 €	7.858.637,04 €			6.797,15 €				
07	RECEITA CAPITAL	15.652.859,74 €	7.744.656,46 €	25.487,00 €	9.175,00 €		13.025,00 €	296.133,51 €		9.175,00 €	13.025,00 €			77.654,18 €				
09	Venda de bens de investimento	18.050,00 €	-16.612,00 €	25.487,00 €	9.175,00 €		13.025,00 €	296.133,51 €		9.175,00 €	13.025,00 €			21.637,00 €				
3901	Terrenos	12.200,00 €	-6.062,00 €	9.087,00 €	9.175,00 €		9.175,00 €	296.133,51 €		9.175,00 €	9.175,00 €			9.087,00 €				
390106	Administração pública - Administração local - Continente	12.200,00 €	-6.062,00 €	9.087,00 €	9.175,00 €		9.175,00 €	296.133,51 €		9.175,00 €	9.175,00 €			9.087,00 €				
3902	Habitápis	900,00 €	500,00 €															
390206	Administração pública - Administração local - Continente	900,00 €	500,00 €															
3903	Serviços	500,00 €	500,00 €															
390306	Administração pública - Administração local - Continente	500,00 €	500,00 €															
3904	Outros bens de investimento	4.850,00 €	-11.550,00 €	16.400,00 €			3.850,00 €				3.850,00 €			11.550,00 €				
390401	Sociedades e quasi-sociedades não financeiras																	
390402	Sociedades financeiras																	
390403	Administração pública - Administração central - Estado																	
390404	Administração pública - Administração central - Serviços e fundos nacionais																	
390405	Administração pública - Administração regional																	
390406	Administração pública - Administração local - Continente	4.850,00 €	-11.550,00 €	16.400,00 €			3.850,00 €				3.850,00 €			12.550,00 €				
39040901	Equipamento de transporte	500,00 €	500,00 €															
39040902	Máquina e equipamento	4.350,00 €	-12.050,00 €	16.400,00 €			3.850,00 €				3.850,00 €			12.550,00 €				
390407	Regiões Autónomas																	
390408	Administração pública - Segurança social																	
390409	Instituições sem fins lucrativos																	
390410	Famílias																	
390411	Resto do mundo - União Europeia																	
390412	Resto do mundo - Países terceiros e organizações internacionais																	
10	Transferências de capital	10.537.109,74 €	3.636.570,70 €		6.965.991,55 €	205.383,51 €	6.965.991,55 €	205.383,51 €			6.802.166,55 €							
1001	Sociedades e quasi-sociedades não financeiras																	
100101	Públicas																	
100102	Sociedades financeiras																	
1002	Administração central	10.582.029,74 €	3.635.074,10 €		6.962.574,15 €	205.383,51 €	6.962.574,15 €	205.383,51 €			6.798.790,15 €							
1003	Estado	1.550.869,74 €	692,86 €		1.713.740,88 €	163.825,00 €	1.713.740,88 €	163.825,00 €			1.569.915,88 €							
100301	Fundo de Equilíbrio financeiro	1.109.860,00 €	5,00 €		1.109.955,20 €		1.109.955,20 €				1.109.955,20 €							
100302	Artigo 85.º nº 5 da Lei 73/2013	144.860,00 €	4,10 €		308.724,00 €		308.724,00 €				308.724,00 €							
100303	Outros	295.899,74 €	88,70 €		295.071,68 €		295.071,68 €				295.071,68 €							
100307	Outros - participação comunitária em projectos operacionais	6.589.850,00 €	1.924.737,09 €		4.698.376,75 €	38.483,84 €	4.698.376,75 €	38.483,84 €			4.698.376,75 €							
100308	Serviços e fundos autónomos	2.441.700,00 €	1.899.380,15 €		550.456,52 €	8.074,67 €	550.456,52 €	8.074,67 €			550.456,52 €							
10030901	Transferência de competências - Lei n.º 50/2018	180,00 €	100,00 €															
10030909	Outros	2.441.670,00 €	1.899.280,15 €		550.456,52 €	8.074,67 €	550.456,52 €	8.074,67 €			550.456,52 €							
1004	Administração regional																	
1005	Administração local	34.800,00 €	11.867,60 €		3.417,40 €		3.417,40 €				3.417,40 €							
100501	Continente	34.800,00 €	11.867,60 €		3.417,40 €		3.417,40 €				3.417,40 €							
100502	Municípios	34.700,00 €	11.820,00 €		3.417,40 €		3.417,40 €				3.417,40 €							
100503	Regiões	100,00 €	100,00 €															
1006	Segurança social																	
100603	Segurança social - Segurança da Madeira																	
1007	Instituições sem fins lucrativos	100,00 €	100,00 €															
100701	Instituições sem fins lucrativos - Famílias	100,00 €	100,00 €															
1008	Famílias																	

Rubrica	Designação	Previsões Compiladas	Previsões por Liquidar	Recostas por cobrir de períodos anteriores	Recostas liquidadas	Liquidações anuladas	Recostas cobradas		Reembolsos e restituições	Recostas cobradas liquidadas		Recabimentos diferidos	Recosta por cobrar no final do período	Liquidações de Períodos Futuros			
							brutas	emitidas		pagas	Período corrente			Total	(n+1)	(n+2)	(n+3)
1009	Resto do munito																
11	Ativos financeiros	1.000,00 €	1.000,00 €														
1101	Depósitos, certificados de depósito e poupança																
1102	Títulos a curto prazo																
1103	Títulos a médio e longo prazo																
1104	Derivados financeiros																
1105	Outros instrumentos financeiros																
110507	Administração Pública - Administração local - Regiões Autónomas																
1106	Emprestimos a médio e longo prazo																
110607	Administração Pública - Administração local - Regiões Autónomas																
1108	Assocções e outras participações																
1109	Unidades de participação	1.000,00 €	1.000,00 €														
1110	Alienação de partes sociais de empresas																
1111	Outros activos financeiros	3.650.000,00 €	3.650.999,00 €		1,00 €												
12	Passivos financeiros																
1201	Depósitos, certificados de depósito e poupança																
1202	Títulos a curto prazo																
1203	Títulos a médio e longo prazo																
1204	Derivados financeiros																
1205	Emprestimos a curto prazo																
1206	Emprestimos a médio e longo prazo																
120601	Sociedades e Quase - Sociedades n.º 16 financeiros	3.658.000,00 €	3.657.999,00 €		1,00 €												
120601	Sociedades - financeiras																
120602	Queres passivos financeiros	3.658.000,00 €	3.657.999,00 €		1,00 €												
1207	Administração Pública - Administração central - Serviços e fundos estruturais	2.000,00 €	2.000,00 €														
120703	Administração Pública - Administração central - Serviços e fundos estruturais	1.000,00 €	1.000,00 €														
120704	Serviços e fundos estruturais	1.000,00 €	1.000,00 €														
13	Outras receitas de capital	1.376.800,00 €	263.767,76 €	64.316,65 €	1.081.787,25 €	33.091,66 €	33.091,66 €	30.750,00 €	30.750,00 €	1.087.755,06 €	1.087.015,06 €	56.017,18 €	56.017,18 €				
1301	Outras	1.376.800,00 €	263.767,76 €	64.316,65 €	1.081.787,25 €	33.091,66 €	33.091,66 €	30.750,00 €	30.750,00 €	1.087.755,06 €	1.087.015,06 €	56.017,18 €	56.017,18 €				
130101	Medeiras	1.366.500,00 €	306.500,00 €		1.000.000,00 €					1.000.000,00 €	1.000.000,00 €						
130199	Outras	70.300,00 €	-42.732,24 €		81.787,25 €	33.091,66 €	33.091,66 €	30.750,00 €	30.750,00 €	87.755,06 €	87.015,06 €						
14	Recursos próprios comunitários																
1401	RECEITA OUTRAS	8.201.944,01 €			8.201.944,01 €					8.201.944,01 €	8.201.944,01 €						
15	Depósitos de abastecimento nos pagamentos																
1501	Depósitos de abastecimento nos pagamentos	80.996,25 €			80.996,25 €					80.996,25 €	80.996,25 €						
150101	Depósitos de abastecimento nos pagamentos	80.996,25 €			80.996,25 €					80.996,25 €	80.996,25 €						
16	Saldo de gestão anterior	8.201.944,01 €			8.201.944,01 €					8.201.944,01 €	8.201.944,01 €						
1601	Saldo de gestão anterior	8.201.944,01 €			8.201.944,01 €					8.201.944,01 €	8.201.944,01 €						
160101	Na posse do serviço	8.201.944,01 €			8.201.944,01 €					8.201.944,01 €	8.201.944,01 €						
TOTAL		64.900.000,00 €	6.551.109,39 €	1.376.161,78 €	57.678.524,11 €	905.795,94 €	905.795,94 €	886.195,31 €	886.195,31 €	57.151.837,10 €	56.855.641,79 €	0,00 €	2.089.248,88 €	0,00 €	0,00 €	0,00 €	0,00 €

Handwritten signatures and initials in blue ink, including names like 'Amos', 'Jm', and 'Hern'.

Rubrica	Designação	Unidade por período	Descrição	Código	Descrição	Dígitos de eliminação	Compras		Outros		Exercícios		Período corrente		Compras e outros		Período corrente		Período seguinte		Total	Período seguinte	Período seguinte
							Compras	Outros	Exercícios	Período corrente	Período corrente	Período seguinte	Período seguinte	Período seguinte	Período seguinte	Período seguinte							
0001	Salário	1.500,00	3.210,00	3.210,00	1.500,00	3.210,00	3.210,00	3.210,00	3.210,00	3.210,00	3.210,00	3.210,00	3.210,00	3.210,00	3.210,00	3.210,00	3.210,00	3.210,00	3.210,00	3.210,00	3.210,00	3.210,00	3.210,00

[Handwritten signature]

Subida	Descrição	Código	Descrição	Descrição	Período corrente		Período corrente	Períodos anteriores				Total	Complementos a transferir	Diferença para o plano	Período corrente	Período anterior
					01-03	04-06		(n-1)	(n-2)	(n-3)	(n-4)					
001	serviço de transporte															
002	aluguel de imóveis															
003	aluguel de veículos															
004	aluguel de equipamentos															
005	aluguel de máquinas															
006	aluguel de veículos															
007	aluguel de equipamentos															
008	aluguel de máquinas															
009	aluguel de veículos															
010	aluguel de equipamentos															
011	aluguel de máquinas															
012	aluguel de veículos															
013	aluguel de equipamentos															
014	aluguel de máquinas															
015	aluguel de veículos															
016	aluguel de equipamentos															
017	aluguel de máquinas															
018	aluguel de veículos															
019	aluguel de equipamentos															
020	aluguel de máquinas															
021	aluguel de veículos															
022	aluguel de equipamentos															
023	aluguel de máquinas															
024	aluguel de veículos															
025	aluguel de equipamentos															
026	aluguel de máquinas															
027	aluguel de veículos															
028	aluguel de equipamentos															
029	aluguel de máquinas															
030	aluguel de veículos															
031	aluguel de equipamentos															
032	aluguel de máquinas															
033	aluguel de veículos															
034	aluguel de equipamentos															
035	aluguel de máquinas															
036	aluguel de veículos															
037	aluguel de equipamentos															
038	aluguel de máquinas															
039	aluguel de veículos															
040	aluguel de equipamentos															
041	aluguel de máquinas															
042	aluguel de veículos															
043	aluguel de equipamentos															
044	aluguel de máquinas															
045	aluguel de veículos															
046	aluguel de equipamentos															
047	aluguel de máquinas															
048	aluguel de veículos															
049	aluguel de equipamentos															
050	aluguel de máquinas															

[Handwritten signatures and notes in blue ink]

Cód.	Área	Descrição	Tempo para o serviço	Cód. Contábil	Cód. Descrição	Dígitos adicionais	Valor estimado	Compras	Outros	Períodos																
										1	2	3	4	5	6	7	8	9	10	11	12					
0001	0201	Material de consumo	100.000,00	4.000,00	100.000,00		100.000,00			100.000,00																
0002	0202	Material de construção	200.000,00	4.000,00	200.000,00		200.000,00			200.000,00																
0003	0203	Material de manutenção	100.000,00	4.000,00	100.000,00		100.000,00			100.000,00																
0004	0204	Material de transporte	100.000,00	4.000,00	100.000,00		100.000,00			100.000,00																
0005	0205	Material de comunicação	100.000,00	4.000,00	100.000,00		100.000,00			100.000,00																
0006	0206	Material de energia	100.000,00	4.000,00	100.000,00		100.000,00			100.000,00																
0007	0207	Material de limpeza	100.000,00	4.000,00	100.000,00		100.000,00			100.000,00																
0008	0208	Material de higiene	100.000,00	4.000,00	100.000,00		100.000,00			100.000,00																
0009	0209	Material de segurança	100.000,00	4.000,00	100.000,00		100.000,00			100.000,00																
0010	0210	Material de proteção	100.000,00	4.000,00	100.000,00		100.000,00			100.000,00																
0011	0211	Material de sinalização	100.000,00	4.000,00	100.000,00		100.000,00			100.000,00																
0012	0212	Material de identificação	100.000,00	4.000,00	100.000,00		100.000,00			100.000,00																
0013	0213	Material de sinalização	100.000,00	4.000,00	100.000,00		100.000,00			100.000,00																
0014	0214	Material de sinalização	100.000,00	4.000,00	100.000,00		100.000,00			100.000,00																
0015	0215	Material de sinalização	100.000,00	4.000,00	100.000,00		100.000,00			100.000,00																
0016	0216	Material de sinalização	100.000,00	4.000,00	100.000,00		100.000,00			100.000,00																
0017	0217	Material de sinalização	100.000,00	4.000,00	100.000,00		100.000,00			100.000,00																
0018	0218	Material de sinalização	100.000,00	4.000,00	100.000,00		100.000,00			100.000,00																
0019	0219	Material de sinalização	100.000,00	4.000,00	100.000,00		100.000,00			100.000,00																
0020	0220	Material de sinalização	100.000,00	4.000,00	100.000,00		100.000,00			100.000,00																

[Handwritten signatures and notes in blue ink, including names like 'Rui', 'H.C.', and 'Paulo' with various scribbles.]

Handwritten signature and notes at the top right of the page.

PLANO DAS TRANSFERÊNCIAS E SUBSÍDIOS CONCEDIDOS										
MUNICÍPIO DE VILA REAL										
GERÊNCIA DE 01 DE JANEIRO A 31 DE DEZEMBRO DE 2022										
Tipo de despesa	Datação da despesa	Finalidade	Identificação do beneficiário		Despesas autorizadas	Despesas autorizadas	Despesas pagas	Saldo em favor do município	Observações de emendas e alterações no orçamento	Outros
			Nº	Nome / Associação						
transferências correntes										
100 - PRIVADAS	de 7/5/2019, de 12 de setembro	ATIVIDADES DE FUNIONAMENTO	50062993	FRANGO BOZE DISTRIBUICAO ALIMENTAR L.A.	250.000,00€	63.037,50€	4.596,00€	24.450,20€		
100 - PRIVADAS	de 7/5/2019, de 12 de setembro	ATIVIDADES DE FUNIONAMENTO	50201475	MODELO CONTINENTE SUPERMERCADOS, SA	250.000,00€	62.240,79€	4.863,23€	57.376,56€		
100 - PRIVADAS	de 7/5/2019, de 12 de setembro	ATIVIDADES DE FUNIONAMENTO	50200730	AUCHAN PETAEM PORTUGAL, S.A.	250.000,00€	62.719,58€	3.993,61€	58.725,97€		
100 - PRIVADAS	de 7/5/2019, de 12 de setembro	ATIVIDADES DE FUNIONAMENTO	50750984	SUPERVILA REAL - SUPERMERCADOS LDA	250.000,00€	61.358,79€	3.486,75€	59.072,04€		
101 - ESTADO	de 30/2018 DE 16 DE AGOSTO	Delegação de Competências do Estado	600013829	ESCOLA SECUNDARIA DE S PEDRO-VILA REAL	579.850,00€	102.885,00€	182.865,00€			
101 - ESTADO	de 30/2018 DE 16 DE AGOSTO	Delegação de Competências do Estado	600018336	ESCOLA SECUNDARIA COM 3 CICLO ERNANO BARRO DE CAMILO CASTELO BRANCO	579.850,00€	107.465,00€	102.465,00€			
101 - ESTADO	de 30/2018 DE 16 DE AGOSTO	Delegação de Competências do Estado	600077128	AGRUPAMENTO VERTICAL DE ESCOLAS DIOGO CAO - VILA REAL	579.850,00€	348.982,00€	148.982,00€			
101 - ESTADO	de 30/2018 DE 16 DE AGOSTO	Delegação de Competências do Estado	600085082	AGRUPAMENTO DE ESCOLAS HORGADO DE MATEUS VILA REAL	579.850,00€	173.177,00€	173.177,00€			
101 - ESTADO	de 7/5/2019, de 22 de setembro	ATIVIDADES DE FUNIONAMENTO	50423955	ASSOCIACAO DISP. CULTURAL E REC. DA ESCOLA SEC. MORGADO MATEUS	579.850,00€	1.500,00€	1.500,00€			
101 - ESTADO	de 7/5/2019, de 22 de setembro	ATIVIDADES DE FUNIONAMENTO	50810046	CENTRO HOSPITALAR DE TRAS-OS-MONTES E ALTO DOURO, EME	579.850,00€	534,21€	534,21€			
101 - ESTADO	de 7/5/2019, de 22 de setembro	ATIVIDADES DE FUNIONAMENTO	600013839	ESCOLA SECUNDARIA DE S PEDRO-VILA REAL	579.850,00€	500,00€	500,00€			
101 - ESTADO	de 7/5/2019, de 22 de setembro	ATIVIDADES DE FUNIONAMENTO	600013839	ESCOLA SECUNDARIA DE S PEDRO-VILA REAL	579.850,00€	2.699,00€	2.699,00€			
101 - ESTADO	de 7/5/2019, de 22 de setembro	ATIVIDADES DE FUNIONAMENTO	600785356	ESCOLA SECUNDARIA COM 3 CICLO ERNANO BARRO DE CAMILO CASTELO BRANCO	579.850,00€	500,00€	500,00€			
101 - ESTADO	de 7/5/2019, de 22 de setembro	ATIVIDADES DE FUNIONAMENTO	600018336	ESCOLA SECUNDARIA COM 3 CICLO ERNANO BARRO DE CAMILO CASTELO BRANCO	579.850,00€	1.870,00€	1.870,00€			
101 - ESTADO	de 7/5/2019, de 22 de setembro	ATIVIDADES DE FUNIONAMENTO	600077128	AGRUPAMENTO VERTICAL DE ESCOLAS DIOGO CAO - VILA REAL	579.850,00€	491,20€	491,20€			
101 - ESTADO	de 7/5/2019, de 22 de setembro	ATIVIDADES DE FUNIONAMENTO	600077128	AGRUPAMENTO VERTICAL DE ESCOLAS DIOGO CAO - VILA REAL	579.850,00€	4.065,00€	4.065,00€			
101 - ESTADO	de 7/5/2019, de 22 de setembro	ATIVIDADES DE FUNIONAMENTO	600077128	AGRUPAMENTO VERTICAL DE ESCOLAS DIOGO CAO - VILA REAL	579.850,00€	18.209,00€	18.209,00€			
101 - ESTADO	de 7/5/2019, de 22 de setembro	ATIVIDADES DE FUNIONAMENTO	600077128	AGRUPAMENTO VERTICAL DE ESCOLAS DIOGO CAO - VILA REAL	579.850,00€	2.274,00€	2.274,00€			
101 - ESTADO	de 7/5/2019, de 22 de setembro	ATIVIDADES DE FUNIONAMENTO	600077128	AGRUPAMENTO VERTICAL DE ESCOLAS DIOGO CAO - VILA REAL	579.850,00€	3.200,00€	3.200,00€			
101 - ESTADO	de 7/5/2019, de 22 de setembro	ATIVIDADES DE FUNIONAMENTO	600077128	AGRUPAMENTO VERTICAL DE ESCOLAS DIOGO CAO - VILA REAL	579.850,00€	2.500,00€	2.500,00€			
101 - ESTADO	de 7/5/2019, de 22 de setembro	ATIVIDADES DE FUNIONAMENTO	600085082	AGRUPAMENTO DE ESCOLAS MORGADO DE MATEUS VILA REAL	579.850,00€	7.561,00€	7.561,00€			
101 - ESTADO	de 7/5/2019, de 22 de setembro	ATIVIDADES DE FUNIONAMENTO	600085082	AGRUPAMENTO DE ESCOLAS MORGADO DE MATEUS VILA REAL	579.850,00€	1.118,00€	1.118,00€			
101 - ESTADO	de 7/5/2019, de 22 de setembro	ATIVIDADES DE FUNIONAMENTO	600085082	AGRUPAMENTO DE ESCOLAS MORGADO DE MATEUS VILA REAL	579.850,00€	950,00€	950,00€			
101 - ESTADO	de 7/5/2019, de 22 de setembro	ATIVIDADES DE FUNIONAMENTO	600085082	AGRUPAMENTO DE ESCOLAS MORGADO DE MATEUS VILA REAL	579.850,00€	500,00€	500,00€			
101 - ESTADO	de 7/5/2019, de 22 de setembro	ATIVIDADES DE FUNIONAMENTO	600085082	AGRUPAMENTO DE ESCOLAS MORGADO DE MATEUS VILA REAL	579.850,00€	979,08€	979,08€			
101 - ESTADO	de 7/5/2019, de 22 de setembro	ATIVIDADES DE FUNIONAMENTO	600085082	AGRUPAMENTO DE ESCOLAS MORGADO DE MATEUS VILA REAL	579.850,00€	5.593,00€	5.593,00€			
101 - SERVIÇOS E FUNDOS AUTÓNOMOS	de 7/5/2019, de 22 de setembro	ATIVIDADES DE FUNIONAMENTO	501549353	UNIVERSIDADE DE TRAS-OS-MONTES E ALTO DOURO	1.000,00€	796,00€	760,00€			
5010001 - ABACAS	de 30/2018 DE 16 DE AGOSTO	Delegação de Competências do Estado	507718070	FREGUESIA DE ABACAS	29.050,00€	10.678,00€	18.678,00€			
5010001 - ABACAS	de 30/2018 DE 16 DE AGOSTO	Delegação de Competências do Estado	507718070	FREGUESIA DE ABACAS	29.050,00€	12,07€	12,07€			
5010001 - ABACAS	de 7/5/2019, de 22 de setembro	ATIVIDADES DE FUNIONAMENTO	507718070	FREGUESIA DE ABACAS	29.050,00€	3.650,00€	3.050,00€			
5010001 - ABACAS	de 7/5/2019, de 22 de setembro	ATIVIDADES DE FUNIONAMENTO	507718070	FREGUESIA DE ABACAS	29.050,00€	1.500,00€	1.500,00€			
5010001 - ABACAS	de 7/5/2019, de 22 de setembro	ATIVIDADES DE FUNIONAMENTO	507718070	FREGUESIA DE ABACAS	29.050,00€	2.154,96€	2.154,96€			
5010001 - ABACAS	de 7/5/2019, de 22 de setembro	ATIVIDADES DE FUNIONAMENTO	507718070	FREGUESIA DE ABACAS	29.050,00€	1.500,00€	1.500,00€			
5010001 - ABACAS	de 7/5/2019, de 22 de setembro	ATIVIDADES DE FUNIONAMENTO	507718070	FREGUESIA DE ABACAS	29.050,00€	8.850,00€	8.850,00€			
5010001 - ANDARAES	de 30/2018 DE 16 DE AGOSTO	Delegação de Competências do Estado	507589550	FREGUESIA DE ANDARAES	63.800,00€	3,16€	3,16€			
5010001 - ANDARAES	de 30/2018 DE 16 DE AGOSTO	Delegação de Competências do Estado	507589550	FREGUESIA DE ANDARAES	63.800,00€	2.750,00€	2.750,00€			
5010001 - ANDARAES	de 30/2018 DE 16 DE AGOSTO	Delegação de Competências do Estado	507589550	FREGUESIA DE ANDARAES	63.800,00€	18,87€	18,87€			
5010001 - ANDARAES	de 30/2018 DE 16 DE AGOSTO	Delegação de Competências do Estado	507589550	FREGUESIA DE ANDARAES	63.800,00€	12.236,00€	12.236,00€			
5010001 - ANDARAES	de 7/5/2019, de 22 de setembro	ATIVIDADES DE FUNIONAMENTO	507589550	FREGUESIA DE ANDARAES	63.800,00€	2.600,00€	2.600,00€			
5010001 - ANDARAES	de 7/5/2019, de 22 de setembro	ATIVIDADES DE FUNIONAMENTO	507589550	FREGUESIA DE ANDARAES	63.800,00€	8.405,00€	8.405,00€			
5010001 - ANDARAES	de 7/5/2019, de 22 de setembro	ATIVIDADES DE FUNIONAMENTO	507589550	FREGUESIA DE ANDARAES	63.800,00€	16.451,25€	16.451,25€			
5010001 - ANDARAES	de 7/5/2019, de 22 de setembro	ATIVIDADES DE FUNIONAMENTO	507589550	FREGUESIA DE ANDARAES	63.800,00€	2.465,00€	2.465,00€			
5010001 - ANDARAES	de 7/5/2019, de 22 de setembro	ATIVIDADES DE FUNIONAMENTO	507589550	FREGUESIA DE ANDARAES	63.800,00€	1.500,00€	1.500,00€			
5010001 - ANDARAES	de 7/5/2019, de 22 de setembro	ATIVIDADES DE FUNIONAMENTO	507589550	FREGUESIA DE ANDARAES	63.800,00€	4.493,52€	4.493,52€			

[Handwritten signature and notes in blue ink]

[Handwritten signature and initials]

[Handwritten signature]

Tipo de despesa	Disposições legais	Finalidade	Entidade beneficiária (E)		Despesa empenhada	Despesa autorizada	Despesa paga	Diferença autorizada e empenhada	Diferença de comprometimento / insumos recebidos no exercício	Out
			Nº	Nome / Designação						
5010702 - ANDRÉS	Lei 74/2013, de 12 de setembro	ATIVIDADES DE FUNCIONAMENTO	507349503	FREGUESIA DE ANDRÉS	43.800,00 €	8.233,75 €	8.233,75 €			
5010703 - ARRIOLOS	Lei 50/2014 DE 16 DE AGOSTO	Delegação de Competências do Estado	507346270	FREGUESIA DE ARRIOLOS	44.060,00 €	1.842,00 €	1.842,00 €			
5010703 - ARRIOLOS	Lei 50/2014 DE 16 DE AGOSTO	Delegação de Competências do Estado	507346270	FREGUESIA DE ARRIOLOS	44.060,00 €	2.018,96 €	2.018,96 €			
5010703 - ARRIOLOS	Lei 50/2014 DE 16 DE AGOSTO	Delegação de Competências do Estado	507346270	FREGUESIA DE ARRIOLOS	44.060,00 €	1.870,00 €	1.870,00 €			
5010703 - ARRIOLOS	Lei 50/2014 DE 16 DE AGOSTO	Delegação de Competências do Estado	507346270	FREGUESIA DE ARRIOLOS	44.060,00 €	2.021 €	2.021 €			
5010703 - ARRIOLOS	Lei 50/2014 DE 16 DE AGOSTO	Delegação de Competências do Estado	507346270	FREGUESIA DE ARRIOLOS	44.060,00 €	389,96 €	389,96 €			
5010703 - ARRIOLOS	Lei 50/2014 DE 16 DE AGOSTO	Delegação de Competências do Estado	507346270	FREGUESIA DE ARRIOLOS	44.060,00 €	8.015,00 €	8.015,00 €			
5010703 - ARRIOLOS	Lei 74/2013, de 12 de setembro	ATIVIDADES DE FUNCIONAMENTO	507346270	FREGUESIA DE ARRIOLOS	44.060,00 €	12.243,24 €	12.243,25 €			
5010703 - ARRIOLOS	Lei 74/2013, de 12 de setembro	ATIVIDADES DE FUNCIONAMENTO	507346270	FREGUESIA DE ARRIOLOS	44.060,00 €	950,00 €	950,00 €			
5010703 - ARRIOLOS	Lei 74/2013, de 12 de setembro	ATIVIDADES DE FUNCIONAMENTO	507346270	FREGUESIA DE ARRIOLOS	44.060,00 €	2.895,00 €	2.895,00 €			
5010703 - ARRIOLOS	Lei 74/2013, de 12 de setembro	ATIVIDADES DE FUNCIONAMENTO	507346270	FREGUESIA DE ARRIOLOS	44.060,00 €	1.500,00 €	1.500,00 €			
5010703 - ARRIOLOS	Lei 74/2013, de 12 de setembro	ATIVIDADES DE FUNCIONAMENTO	507346270	FREGUESIA DE ARRIOLOS	44.060,00 €	8.763,78 €	8.763,79 €			
5010704 - CAMPEÁ	Lei 50/2014 DE 16 DE AGOSTO	Delegação de Competências do Estado	507307430	FREGUESIA DE CAMPEÁ	68.450,00 €	4,00 €	4,00 €			
5010704 - CAMPEÁ	Lei 50/2014 DE 16 DE AGOSTO	Delegação de Competências do Estado	507307430	FREGUESIA DE CAMPEÁ	68.450,00 €	3,00 €	3,00 €			
5010704 - CAMPEÁ	Lei 50/2014 DE 16 DE AGOSTO	Delegação de Competências do Estado	507307430	FREGUESIA DE CAMPEÁ	68.450,00 €	12.323,07 €	12.323,07 €			
5010704 - CAMPEÁ	Lei 50/2014 DE 16 DE AGOSTO	Delegação de Competências do Estado	507307430	FREGUESIA DE CAMPEÁ	68.450,00 €	4.533,00 €	4.533,00 €			
5010704 - CAMPEÁ	Lei 50/2014 DE 16 DE AGOSTO	Delegação de Competências do Estado	507307430	FREGUESIA DE CAMPEÁ	68.450,00 €	1.848,96 €	1.848,96 €			
5010704 - CAMPEÁ	Lei 50/2014 DE 16 DE AGOSTO	Delegação de Competências do Estado	507307430	FREGUESIA DE CAMPEÁ	68.450,00 €	3.183,00 €	3.183,00 €			
5010704 - CAMPEÁ	Lei 74/2013, de 12 de setembro	ATIVIDADES DE FUNCIONAMENTO	507307430	FREGUESIA DE CAMPEÁ	68.450,00 €	1.500,00 €	1.500,00 €			
5010704 - CAMPEÁ	Lei 74/2013, de 12 de setembro	ATIVIDADES DE FUNCIONAMENTO	507307430	FREGUESIA DE CAMPEÁ	68.450,00 €	1.900,00 €	1.900,00 €			
5010704 - CAMPEÁ	Lei 74/2013, de 12 de setembro	ATIVIDADES DE FUNCIONAMENTO	507307430	FREGUESIA DE CAMPEÁ	68.450,00 €	4.018,25 €	4.018,25 €			
5010704 - CAMPEÁ	Lei 74/2013, de 12 de setembro	ATIVIDADES DE FUNCIONAMENTO	507307430	FREGUESIA DE CAMPEÁ	68.450,00 €	8.030,78 €	8.030,78 €			
5010704 - CAMPEÁ	Lei 74/2013, de 12 de setembro	ATIVIDADES DE FUNCIONAMENTO	507307430	FREGUESIA DE CAMPEÁ	68.450,00 €	7.105,00 €	7.105,00 €			
5010704 - CAMPEÁ	Lei 74/2013, de 12 de setembro	ATIVIDADES DE FUNCIONAMENTO	507307430	FREGUESIA DE CAMPEÁ	68.450,00 €	2.470,00 €	2.470,00 €			
5010704 - CAMPEÁ	Lei 74/2013, de 12 de setembro	ATIVIDADES DE FUNCIONAMENTO	507307430	FREGUESIA DE CAMPEÁ	68.450,00 €	15.705,00 €	15.705,00 €			
5010703 - FOLHADELA	Lei 50/2014 DE 16 DE AGOSTO	Delegação de Competências do Estado	507900440	FREGUESIA DE FOLHADELA	43.418,00 €	8.584,92 €	8.584,92 €			
5010703 - FOLHADELA	Lei 50/2014 DE 16 DE AGOSTO	Delegação de Competências do Estado	507900440	FREGUESIA DE FOLHADELA	43.418,00 €	12.730,00 €	12.730,00 €			
5010703 - FOLHADELA	Lei 50/2014 DE 16 DE AGOSTO	Delegação de Competências do Estado	507900440	FREGUESIA DE FOLHADELA	43.418,00 €	2.853,00 €	2.853,00 €			
5010703 - FOLHADELA	Lei 50/2014 DE 16 DE AGOSTO	Delegação de Competências do Estado	507900440	FREGUESIA DE FOLHADELA	43.418,00 €	8,00 €	8,00 €			
5010703 - FOLHADELA	Lei 74/2013, de 12 de setembro	ATIVIDADES DE FUNCIONAMENTO	507900440	FREGUESIA DE FOLHADELA	43.418,00 €	4.760,00 €	4.760,00 €			
5010703 - FOLHADELA	Lei 74/2013, de 12 de setembro	ATIVIDADES DE FUNCIONAMENTO	507900440	FREGUESIA DE FOLHADELA	43.418,00 €	8.190,00 €	8.190,00 €			
5010703 - FOLHADELA	Lei 74/2013, de 12 de setembro	ATIVIDADES DE FUNCIONAMENTO	507900440	FREGUESIA DE FOLHADELA	43.418,00 €	2.450,00 €	2.450,00 €			
5010703 - FOLHADELA	Lei 74/2013, de 12 de setembro	ATIVIDADES DE FUNCIONAMENTO	507900440	FREGUESIA DE FOLHADELA	43.418,00 €	1.500,00 €	1.500,00 €			
5010706 - GUIZES	Lei 50/2014 DE 16 DE AGOSTO	Delegação de Competências do Estado	508366849	FREGUESIA DE GUIZES	12.388,00 €	5.185,00 €	5.185,00 €			
5010706 - GUIZES	Lei 50/2014 DE 16 DE AGOSTO	Delegação de Competências do Estado	508366849	FREGUESIA DE GUIZES	12.388,00 €	8,07 €	8,07 €			
5010706 - GUIZES	Lei 74/2013, de 12 de setembro	ATIVIDADES DE FUNCIONAMENTO	508366849	FREGUESIA DE GUIZES	12.388,00 €	583,82 €	583,82 €			
5010706 - GUIZES	Lei 74/2013, de 12 de setembro	ATIVIDADES DE FUNCIONAMENTO	508366849	FREGUESIA DE GUIZES	12.388,00 €	4.470,00 €	4.470,00 €			
5010807 - LOREDELO	Lei 50/2014 DE 16 DE AGOSTO	Delegação de Competências do Estado	507825445	FREGUESIA DE LOREDELO	122.850,00 €	3.648,92 €	3.648,92 €			
5010807 - LOREDELO	Lei 50/2014 DE 16 DE AGOSTO	Delegação de Competências do Estado	507825445	FREGUESIA DE LOREDELO	122.850,00 €	1.091,81 €	1.091,81 €			
5010807 - LOREDELO	Lei 50/2014 DE 16 DE AGOSTO	Delegação de Competências do Estado	507825445	FREGUESIA DE LOREDELO	122.850,00 €	15.702,50 €	15.702,50 €			
5010807 - LOREDELO	Lei 50/2014 DE 16 DE AGOSTO	Delegação de Competências do Estado	507825445	FREGUESIA DE LOREDELO	122.850,00 €	12.876,90 €	12.876,90 €			
5010807 - LOREDELO	Lei 50/2014 DE 16 DE AGOSTO	Delegação de Competências do Estado	507825445	FREGUESIA DE LOREDELO	122.850,00 €	3.048,96 €	3.048,96 €			
5010807 - LOREDELO	Lei 50/2014 DE 16 DE AGOSTO	Delegação de Competências do Estado	507825445	FREGUESIA DE LOREDELO	122.850,00 €	6.780,00 €	6.780,00 €			
5010807 - LOREDELO	Lei 50/2014 DE 16 DE AGOSTO	Delegação de Competências do Estado	507825445	FREGUESIA DE LOREDELO	122.850,00 €	1.088,90 €	1.088,90 €			
5010807 - LOREDELO	Lei 50/2014 DE 16 DE AGOSTO	Delegação de Competências do Estado	507825445	FREGUESIA DE LOREDELO	122.850,00 €	7.449,96 €	7.449,96 €			
5010807 - LOREDELO	Lei 74/2013, de 12 de setembro	ATIVIDADES DE FUNCIONAMENTO	507825445	FREGUESIA DE LOREDELO	122.850,00 €	3.152,90 €	3.152,90 €			
5010807 - LOREDELO	Lei 74/2013, de 12 de setembro	ATIVIDADES DE FUNCIONAMENTO	507825445	FREGUESIA DE LOREDELO	122.850,00 €	3.900,00 €	3.900,00 €			
5010807 - LOREDELO	Lei 74/2013, de 12 de setembro	ATIVIDADES DE FUNCIONAMENTO	507825445	FREGUESIA DE LOREDELO	122.850,00 €	3.800,00 €	3.800,00 €			

Basta
HG
Antônio
MDS
Henrique

Tipo de despesa	Disposição legal	Finalidade	Endereço beneficiário (1)		Despesa empenhada	Despesa liquidada	Despesa paga	Despesa autorizada e não paga	Exercício da transferência / subemprego / subfunção específica (se houver)	Outro
			Nº	Nome / designação						
5010207 - LOBDELO	Lei 75/2013, de 12 de setembro	ATIVIDADES DE FUNCIONAMENTO	507021545	FREGUESIA DE LOBDELO	122.850,00 €	0.000,00 €	8.588,75 €			
5010207 - LOBDELO	Lei 75/2013, de 12 de setembro	ATIVIDADES DE FUNCIONAMENTO	507021545	FREGUESIA DE LOBDELO	122.850,00 €	22.378,25 €	22.378,25 €			
5010207 - LOBDELO	Lei 75/2013, de 12 de setembro	ATIVIDADES DE FUNCIONAMENTO	507021545	FREGUESIA DE LOBDELO	122.850,00 €	0.000,00 €	0.000,00 €			
5010207 - LOBDELO	Lei 75/2013, de 12 de setembro	ATIVIDADES DE FUNCIONAMENTO	507021545	FREGUESIA DE LOBDELO	122.850,00 €	18.071,50 €	18.071,50 €			
5010208 - MATEUS	Lei 50/2018 DE 16 DE AGOSTO	Delegação de Competências do Estado	509018020	FREGUESIA DE MATEUS	48.960,00 €	16,30 €	16,30 €			
5010208 - MATEUS	Lei 50/2018 DE 16 DE AGOSTO	Delegação de Competências do Estado	509018020	FREGUESIA DE MATEUS	48.960,00 €	3.488,00 €	3.288,00 €			
5010208 - MATEUS	Lei 50/2018 DE 16 DE AGOSTO	Delegação de Competências do Estado	509018020	FREGUESIA DE MATEUS	48.960,00 €	9.366,00 €	9.366,00 €			
5010208 - MATEUS	Lei 50/2018 DE 16 DE AGOSTO	Delegação de Competências do Estado	509018020	FREGUESIA DE MATEUS	48.960,00 €	16.738,50 €	16.358,50 €			
5010208 - MATEUS	Lei 50/2018 DE 16 DE AGOSTO	Delegação de Competências do Estado	509018020	FREGUESIA DE MATEUS	48.960,00 €	2,15 €	2,15 €			
5010208 - MATEUS	Lei 75/2013, de 12 de setembro	ATIVIDADES DE FUNCIONAMENTO	509018020	FREGUESIA DE MATEUS	48.960,00 €	4.330,00 €	0.000,00 €			
5010208 - MATEUS	Lei 75/2013, de 12 de setembro	ATIVIDADES DE FUNCIONAMENTO	509018020	FREGUESIA DE MATEUS	48.960,00 €	4.026,00 €	4.026,00 €			
5010208 - MATEUS	Lei 75/2013, de 12 de setembro	ATIVIDADES DE FUNCIONAMENTO	509018020	FREGUESIA DE MATEUS	48.960,00 €	5.584,00 €	5.584,00 €			
5010208 - MATEUS	Lei 75/2013, de 12 de setembro	ATIVIDADES DE FUNCIONAMENTO	509018020	FREGUESIA DE MATEUS	48.960,00 €	1.800,00 €	1.500,00 €			
5010209 - MACHOZÓES	Lei 50/2018 DE 16 DE AGOSTO	Delegação de Competências do Estado	508133262	FREGUESIA DE MACHOZÓES	44.810,00 €	10.588,12 €	10.588,12 €			
5010209 - MACHOZÓES	Lei 50/2018 DE 16 DE AGOSTO	Delegação de Competências do Estado	508133262	FREGUESIA DE MACHOZÓES	44.810,00 €	1.263,00 €	1.263,00 €			
5010209 - MACHOZÓES	Lei 50/2018 DE 16 DE AGOSTO	Delegação de Competências do Estado	508133262	FREGUESIA DE MACHOZÓES	44.810,00 €	883,32 €	883,32 €			
5010209 - MACHOZÓES	Lei 50/2018 DE 16 DE AGOSTO	Delegação de Competências do Estado	508133262	FREGUESIA DE MACHOZÓES	44.810,00 €	3,64 €	3,64 €			
5010209 - MACHOZÓES	Lei 50/2018 DE 16 DE AGOSTO	Delegação de Competências do Estado	508133262	FREGUESIA DE MACHOZÓES	44.810,00 €	3.225,94 €	3.225,94 €			
5010209 - MACHOZÓES	Lei 75/2013, de 12 de setembro	ATIVIDADES DE FUNCIONAMENTO	508133262	FREGUESIA DE MACHOZÓES	44.810,00 €	4.021,25 €	4.021,25 €			
5010209 - MACHOZÓES	Lei 75/2013, de 12 de setembro	ATIVIDADES DE FUNCIONAMENTO	508133262	FREGUESIA DE MACHOZÓES	44.810,00 €	2.906,00 €	1.506,00 €			
5010209 - MACHOZÓES	Lei 75/2013, de 12 de setembro	ATIVIDADES DE FUNCIONAMENTO	508133262	FREGUESIA DE MACHOZÓES	44.810,00 €	4.567,00 €	4.567,00 €			
5010209 - MACHOZÓES	Lei 75/2013, de 12 de setembro	ATIVIDADES DE FUNCIONAMENTO	508133262	FREGUESIA DE MACHOZÓES	44.810,00 €	1.000,00 €	1.000,00 €			
5010209 - MACHOZÓES	Lei 75/2013, de 12 de setembro	ATIVIDADES DE FUNCIONAMENTO	508133262	FREGUESIA DE MACHOZÓES	44.810,00 €	1.800,00 €	1.500,00 €			
5010209 - MACHOZÓES	Lei 75/2013, de 12 de setembro	ATIVIDADES DE FUNCIONAMENTO	508133262	FREGUESIA DE MACHOZÓES	44.810,00 €	3.278,00 €	9.278,00 €			
5010209 - MACHOZÓES	Lei 75/2013, de 12 de setembro	ATIVIDADES DE FUNCIONAMENTO	508133262	FREGUESIA DE MACHOZÓES	44.810,00 €	3.633,75 €	3.633,75 €			
5010210 - PARADA DE CUMHOS	Lei 50/2018 DE 16 DE AGOSTO	Delegação de Competências do Estado	507051343	FREGUESIA DE PARADA DE CUMHOS	40.420,00 €	0.270,00 €	0.270,00 €			
5010210 - PARADA DE CUMHOS	Lei 50/2018 DE 16 DE AGOSTO	Delegação de Competências do Estado	507051343	FREGUESIA DE PARADA DE CUMHOS	40.420,00 €	1.637,00 €	1.637,00 €			
5010210 - PARADA DE CUMHOS	Lei 50/2018 DE 16 DE AGOSTO	Delegação de Competências do Estado	507051343	FREGUESIA DE PARADA DE CUMHOS	40.420,00 €	225,00 €	225,00 €			
5010210 - PARADA DE CUMHOS	Lei 50/2018 DE 16 DE AGOSTO	Delegação de Competências do Estado	507051343	FREGUESIA DE PARADA DE CUMHOS	40.420,00 €	3.948,32 €	3.948,32 €			
5010210 - PARADA DE CUMHOS	Lei 50/2018 DE 16 DE AGOSTO	Delegação de Competências do Estado	507051343	FREGUESIA DE PARADA DE CUMHOS	40.420,00 €	819,83 €	819,83 €			
5010210 - PARADA DE CUMHOS	Lei 75/2013, de 12 de setembro	ATIVIDADES DE FUNCIONAMENTO	507051343	FREGUESIA DE PARADA DE CUMHOS	40.420,00 €	0.483,00 €	0.483,00 €			
5010210 - PARADA DE CUMHOS	Lei 75/2013, de 12 de setembro	ATIVIDADES DE FUNCIONAMENTO	507051343	FREGUESIA DE PARADA DE CUMHOS	40.420,00 €	3.486,25 €	2.986,25 €			
5010210 - PARADA DE CUMHOS	Lei 75/2013, de 12 de setembro	ATIVIDADES DE FUNCIONAMENTO	507051343	FREGUESIA DE PARADA DE CUMHOS	40.420,00 €	1.633,75 €	0.833,75 €			
5010210 - PARADA DE CUMHOS	Lei 75/2013, de 12 de setembro	ATIVIDADES DE FUNCIONAMENTO	507051343	FREGUESIA DE PARADA DE CUMHOS	40.420,00 €	1.150,00 €	1.350,00 €			
5010210 - PARADA DE CUMHOS	Lei 75/2013, de 12 de setembro	ATIVIDADES DE FUNCIONAMENTO	507051343	FREGUESIA DE PARADA DE CUMHOS	40.420,00 €	1.800,00 €	1.800,00 €			
5010210 - PARADA DE CUMHOS	Lei 75/2013, de 12 de setembro	ATIVIDADES DE FUNCIONAMENTO	507051343	FREGUESIA DE PARADA DE CUMHOS	40.420,00 €	1.500,00 €	1.500,00 €			
5010210 - PARADA DE CUMHOS	Lei 75/2013, de 12 de setembro	ATIVIDADES DE FUNCIONAMENTO	507051343	FREGUESIA DE PARADA DE CUMHOS	40.420,00 €	3.237,00 €	3.237,00 €			
5010211 - TORQUEUDA	Lei 50/2018 DE 16 DE AGOSTO	Delegação de Competências do Estado	50876869	FREGUESIA DE TORQUEUDA	45.560,00 €	3.200,96 €	3.200,96 €			
5010211 - TORQUEUDA	Lei 50/2018 DE 16 DE AGOSTO	Delegação de Competências do Estado	50876869	FREGUESIA DE TORQUEUDA	45.560,00 €	10.638,00 €	10.638,00 €			
5010211 - TORQUEUDA	Lei 50/2018 DE 16 DE AGOSTO	Delegação de Competências do Estado	50876869	FREGUESIA DE TORQUEUDA	45.560,00 €	1,00 €	1,00 €			
5010211 - TORQUEUDA	Lei 50/2018 DE 16 DE AGOSTO	Delegação de Competências do Estado	50876869	FREGUESIA DE TORQUEUDA	45.560,00 €	289,95 €	289,95 €			
5010211 - TORQUEUDA	Lei 50/2018 DE 16 DE AGOSTO	Delegação de Competências do Estado	50876869	FREGUESIA DE TORQUEUDA	45.560,00 €	1.238,87 €	1.238,87 €			
5010211 - TORQUEUDA	Lei 50/2018 DE 16 DE AGOSTO	Delegação de Competências do Estado	50876869	FREGUESIA DE TORQUEUDA	45.560,00 €	2.431,00 €	1.631,00 €			
5010211 - TORQUEUDA	Lei 75/2013, de 12 de setembro	ATIVIDADES DE FUNCIONAMENTO	50876869	FREGUESIA DE TORQUEUDA	45.560,00 €	793,00 €	793,00 €			
5010211 - TORQUEUDA	Lei 75/2013, de 12 de setembro	ATIVIDADES DE FUNCIONAMENTO	50876869	FREGUESIA DE TORQUEUDA	45.560,00 €	3.588,00 €	2.538,00 €			
5010211 - TORQUEUDA	Lei 75/2013, de 12 de setembro	ATIVIDADES DE FUNCIONAMENTO	50876869	FREGUESIA DE TORQUEUDA	45.560,00 €	1.300,00 €	1.900,00 €			
5010211 - TORQUEUDA	Lei 75/2013, de 12 de setembro	ATIVIDADES DE FUNCIONAMENTO	50876869	FREGUESIA DE TORQUEUDA	45.560,00 €	4.018,33 €	4.018,33 €			
5010211 - TORQUEUDA	Lei 75/2013, de 12 de setembro	ATIVIDADES DE FUNCIONAMENTO	50876869	FREGUESIA DE TORQUEUDA	45.560,00 €	8.038,75 €	8.038,75 €			

MDS
Henrique
Antônio
MDS
Henrique

Rui HG

*António
Paco
JMB
M*

Tipo de despesa	Operações ligadas	Finalidade	Unidade beneficiária (U)		Despesa empenhada	Despesa autorizada	Despesa pagas	Despesa autorizada e não pagas	Divulgação de desempenho / indicadores ementas no exercício	Out
			NR	Nome / designação						
020016 - UNIÃO DAS FREGUESIAS DE MOUÇOS E LAMARES	Lei 50/2018 DE 16 DE AGOSTO	Delegação de Competências do Estado	51063170	FREGUESIA DE MOUÇOS E LAMARES	149.910,00 €	4,21 €	4,23 €			
020016 - UNIÃO DAS FREGUESIAS DE MOUÇOS E LAMARES	Lei 50/2018 DE 16 DE AGOSTO	Delegação de Competências do Estado	51063170	FREGUESIA DE MOUÇOS E LAMARES	149.910,00 €	4.499,92 €	6.499,91 €			
020016 - UNIÃO DAS FREGUESIAS DE MOUÇOS E LAMARES	Lei 50/2018 DE 16 DE AGOSTO	Delegação de Competências do Estado	51063170	FREGUESIA DE MOUÇOS E LAMARES	149.910,00 €	7.324,80 €	7.324,80 €			
020016 - UNIÃO DAS FREGUESIAS DE MOUÇOS E LAMARES	Lei 75/2013, de 12 de setembro	ATIVIDADES DE FUNIONAMENTO	51063170	FREGUESIA DE MOUÇOS E LAMARES	149.850,00 €	15.733,00 €	11.733,00 €			
020016 - UNIÃO DAS FREGUESIAS DE MOUÇOS E LAMARES	Lei 75/2013, de 12 de setembro	ATIVIDADES DE FUNIONAMENTO	51063170	FREGUESIA DE MOUÇOS E LAMARES	149.850,00 €	17.023,30 €	17.023,30 €			
020016 - UNIÃO DAS FREGUESIAS DE MOUÇOS E LAMARES	Lei 75/2013, de 12 de setembro	ATIVIDADES DE FUNIONAMENTO	51063170	FREGUESIA DE MOUÇOS E LAMARES	149.850,00 €	23.331,30 €	23.331,30 €			
020016 - UNIÃO DAS FREGUESIAS DE MOUÇOS E LAMARES	Lei 75/2013, de 12 de setembro	ATIVIDADES DE FUNIONAMENTO	51063170	FREGUESIA DE MOUÇOS E LAMARES	149.850,00 €	4.892,00 €	4.900,80 €			
020016 - UNIÃO DAS FREGUESIAS DE MOUÇOS E LAMARES	Lei 75/2013, de 12 de setembro	ATIVIDADES DE FUNIONAMENTO	51063170	FREGUESIA DE MOUÇOS E LAMARES	149.850,00 €	1.000,00 €	1.600,00 €			
020016 - UNIÃO DAS FREGUESIAS DE MOUÇOS E LAMARES	Lei 75/2013, de 12 de setembro	ATIVIDADES DE FUNIONAMENTO	51063170	FREGUESIA DE MOUÇOS E LAMARES	149.850,00 €	18.810,00 €	18.820,00 €			
020016 - UNIÃO DAS FREGUESIAS DE MOUÇOS E LAMARES	Lei 75/2013, de 12 de setembro	ATIVIDADES DE FUNIONAMENTO	51063170	FREGUESIA DE MOUÇOS E LAMARES	149.850,00 €	15.000,00 €	15.000,00 €			
020016 - UNIÃO DAS FREGUESIAS DE MOUÇOS E LAMARES	Lei 75/2013, de 12 de setembro	ATIVIDADES DE FUNIONAMENTO	51063170	FREGUESIA DE MOUÇOS E LAMARES	149.850,00 €	1.900,00 €	1.900,00 €			
020017 - UNIÃO DAS FREGUESIAS DE NOGUEIRA E ERMIIDA	Lei 50/2018 DE 16 DE AGOSTO	Delegação de Competências do Estado	51063253	FREGUESIA DE NOGUEIRA E ERMIIDA	18.976,00 €	2.752,00 €	2.752,00 €			
020017 - UNIÃO DAS FREGUESIAS DE NOGUEIRA E ERMIIDA	Lei 50/2018 DE 16 DE AGOSTO	Delegação de Competências do Estado	51063253	FREGUESIA DE NOGUEIRA E ERMIIDA	18.976,00 €	9.495,00 €	9.495,00 €			
020017 - UNIÃO DAS FREGUESIAS DE NOGUEIRA E ERMIIDA	Lei 50/2018 DE 16 DE AGOSTO	Delegação de Competências do Estado	51063253	FREGUESIA DE NOGUEIRA E ERMIIDA	18.976,00 €	17,00 €	17,00 €			
020017 - UNIÃO DAS FREGUESIAS DE NOGUEIRA E ERMIIDA	Lei 75/2013, de 12 de setembro	ATIVIDADES DE FUNIONAMENTO	51063253	FREGUESIA DE NOGUEIRA E ERMIIDA	18.976,00 €	1.200,00 €	1.200,00 €			
020017 - UNIÃO DAS FREGUESIAS DE NOGUEIRA E ERMIIDA	Lei 75/2013, de 12 de setembro	ATIVIDADES DE FUNIONAMENTO	51063253	FREGUESIA DE NOGUEIRA E ERMIIDA	18.976,00 €	3.115,00 €	3.115,00 €			
020017 - UNIÃO DAS FREGUESIAS DE NOGUEIRA E ERMIIDA	Lei 75/2013, de 12 de setembro	ATIVIDADES DE FUNIONAMENTO	51063253	FREGUESIA DE NOGUEIRA E ERMIIDA	18.976,00 €	9.723,00 €	9.723,00 €			
020017 - UNIÃO DAS FREGUESIAS DE NOGUEIRA E ERMIIDA	Lei 75/2013, de 12 de setembro	ATIVIDADES DE FUNIONAMENTO	51063253	FREGUESIA DE NOGUEIRA E ERMIIDA	18.976,00 €	1.000,00 €	1.000,00 €			
020018 - UNIÃO DAS FREGUESIAS DE PENIA, Á E VILA COVA	Lei 50/2018 DE 16 DE AGOSTO	Delegação de Competências do Estado	51063669	FREGUESIA DE PENIA OLIVEIRA E VILA COVA	36.500,00 €	2.648,00 €	2.648,00 €			
020018 - UNIÃO DAS FREGUESIAS DE PENIA, Á E VILA COVA	Lei 50/2018 DE 16 DE AGOSTO	Delegação de Competências do Estado	51063669	FREGUESIA DE PENIA OLIVEIRA E VILA COVA	36.500,00 €	12.278,04 €	12.278,04 €			
020018 - UNIÃO DAS FREGUESIAS DE PENIA, Á E VILA COVA	Lei 50/2018 DE 16 DE AGOSTO	Delegação de Competências do Estado	51063669	FREGUESIA DE PENIA OLIVEIRA E VILA COVA	36.500,00 €	5,00 €	5,00 €			
020018 - UNIÃO DAS FREGUESIAS DE PENIA, Á E VILA COVA	Lei 75/2013, de 12 de setembro	ATIVIDADES DE FUNIONAMENTO	51063669	FREGUESIA DE PENIA OLIVEIRA E VILA COVA	36.500,00 €	3.993,00 €	3.500,00 €			
020018 - UNIÃO DAS FREGUESIAS DE PENIA, Á E VILA COVA	Lei 75/2013, de 12 de setembro	ATIVIDADES DE FUNIONAMENTO	51063669	FREGUESIA DE PENIA OLIVEIRA E VILA COVA	36.500,00 €	10.415,00 €	10.415,00 €			
020018 - UNIÃO DAS FREGUESIAS DE PENIA, Á E VILA COVA	Lei 75/2013, de 12 de setembro	ATIVIDADES DE FUNIONAMENTO	51063669	FREGUESIA DE PENIA OLIVEIRA E VILA COVA	36.500,00 €	2.500,00 €	2.500,00 €			
020018 - UNIÃO DAS FREGUESIAS DE PENIA, Á E VILA COVA	Lei 75/2013, de 12 de setembro	ATIVIDADES DE FUNIONAMENTO	51063669	FREGUESIA DE PENIA OLIVEIRA E VILA COVA	36.500,00 €	5.933,00 €	5.933,00 €			
020018 - UNIÃO DAS FREGUESIAS DE PENIA, Á E VILA COVA	Lei 90/2016 DE 14 DE AGOSTO	Delegação de Competências do Estado	51063993	FREGUESIA DE SAO TOMÉ DO CASTELO E JUSTES	40.480,00 €	14.972,80 €	14.972,80 €			
020018 - UNIÃO DAS FREGUESIAS DE PENIA, Á E VILA COVA	Lei 90/2016 DE 14 DE AGOSTO	Delegação de Competências do Estado	51063993	FREGUESIA DE SAO TOMÉ DO CASTELO E JUSTES	40.480,00 €	2.649,96 €	2.649,96 €			
020018 - UNIÃO DAS FREGUESIAS DE PENIA, Á E VILA COVA	Lei 90/2016 DE 14 DE AGOSTO	Delegação de Competências do Estado	51063993	FREGUESIA DE SAO TOMÉ DO CASTELO E JUSTES	40.480,00 €	8,07 €	8,07 €			
020018 - UNIÃO DAS FREGUESIAS DE PENIA, Á E VILA COVA	Lei 75/2013, de 12 de setembro	ATIVIDADES DE FUNIONAMENTO	51063993	FREGUESIA DE SAO TOMÉ DO CASTELO E JUSTES	40.480,00 €	4.383,00 €	4.380,00 €			
020018 - UNIÃO DAS FREGUESIAS DE PENIA, Á E VILA COVA	Lei 75/2013, de 12 de setembro	ATIVIDADES DE FUNIONAMENTO	51063993	FREGUESIA DE SAO TOMÉ DO CASTELO E JUSTES	40.480,00 €	1.000,00 €	3.000,00 €			
020018 - UNIÃO DAS FREGUESIAS DE PENIA, Á E VILA COVA	Lei 75/2013, de 12 de setembro	ATIVIDADES DE FUNIONAMENTO	51063993	FREGUESIA DE SAO TOMÉ DO CASTELO E JUSTES	40.480,00 €	11.080,00 €	11.680,00 €			
020018 - UNIÃO DAS FREGUESIAS DE PENIA, Á E VILA COVA	Lei 75/2013, de 12 de setembro	ATIVIDADES DE FUNIONAMENTO	51063993	FREGUESIA DE SAO TOMÉ DO CASTELO E JUSTES	40.480,00 €	2.589,00 €	2.589,00 €			
020018 - UNIÃO DAS FREGUESIAS DE PENIA, Á E VILA COVA	Lei 75/2013, de 12 de setembro	ATIVIDADES DE FUNIONAMENTO	51063993	FREGUESIA DE SAO TOMÉ DO CASTELO E JUSTES	40.480,00 €	1.800,00 €	1.500,00 €			
020020 - UNIÃO DAS FREGUESIAS DE VILA REAL	Lei 50/2018 DE 16 DE AGOSTO	Delegação de Competências do Estado	51064120	FREGUESIA DE VILA REAL	58.730,00 €	11.387,80 €	11.387,80 €			
020020 - UNIÃO DAS FREGUESIAS DE VILA REAL	Lei 50/2018 DE 16 DE AGOSTO	Delegação de Competências do Estado	51064120	FREGUESIA DE VILA REAL	58.730,00 €	11.234,08 €	11.234,08 €			
020020 - UNIÃO DAS FREGUESIAS DE VILA REAL	Lei 50/2018 DE 16 DE AGOSTO	Delegação de Competências do Estado	51064120	FREGUESIA DE VILA REAL	58.730,00 €	68,96 €	68,96 €			
020020 - UNIÃO DAS FREGUESIAS DE VILA REAL	Lei 75/2013, de 12 de setembro	ATIVIDADES DE FUNIONAMENTO	51064120	FREGUESIA DE VILA REAL	58.730,00 €	8.959,00 €	6.950,00 €			
020020 - UNIÃO DAS FREGUESIAS DE VILA REAL	Lei 75/2013, de 12 de setembro	ATIVIDADES DE FUNIONAMENTO	51064120	FREGUESIA DE VILA REAL	58.730,00 €	1.900,00 €	3.500,00 €			
04 - ASSOCIAÇÕES DE MUNICIPIOS	Lei 75/2013, de 12 de setembro	ATIVIDADES DE FUNIONAMENTO	50245847	ASSOCIAÇÃO DE MUNICIPIOS DO VALE DO DOURO NORTE	244.900,00 €	40.129,44 €	49.129,44 €			
04 - ASSOCIAÇÕES DE MUNICIPIOS	Lei 75/2013, de 12 de setembro	ATIVIDADES DE FUNIONAMENTO	50245847	ASSOCIAÇÃO DE MUNICIPIOS DO VALE DO DOURO NORTE	244.900,00 €	40.129,44 €	40.129,44 €			
04 - ASSOCIAÇÕES DE MUNICIPIOS	Lei 75/2013, de 12 de setembro	ATIVIDADES DE FUNIONAMENTO	50245847	ASSOCIAÇÃO DE MUNICIPIOS DO VALE DO DOURO NORTE	244.900,00 €	3.967,00 €	3.967,00 €			
04 - ASSOCIAÇÕES DE MUNICIPIOS	Lei 75/2013, de 12 de setembro	ATIVIDADES DE FUNIONAMENTO	50245847	ASSOCIAÇÃO DE MUNICIPIOS DO VALE DO DOURO NORTE	244.900,00 €	8.500,00 €	9.990,00 €			
04 - ASSOCIAÇÕES DE MUNICIPIOS	Lei 75/2013, de 12 de setembro	ATIVIDADES DE FUNIONAMENTO	508779200	COMUNIDADE INTERMUNICIPAL DO DOURO	244.900,00 €	6.842,55 €	6.842,55 €			
04 - ASSOCIAÇÕES DE MUNICIPIOS	Lei 75/2013, de 12 de setembro	ATIVIDADES DE FUNIONAMENTO	508779200	COMUNIDADE INTERMUNICIPAL DO DOURO	244.900,00 €	845,00 €	845,00 €			
04 - ASSOCIAÇÕES DE MUNICIPIOS	Lei 75/2013, de 12 de setembro	ATIVIDADES DE FUNIONAMENTO	508779200	COMUNIDADE INTERMUNICIPAL DO DOURO	244.900,00 €	1.500,00 €	1.500,00 €			
04 - ASSOCIAÇÕES DE MUNICIPIOS	Lei 75/2013, de 12 de setembro	ATIVIDADES DE FUNIONAMENTO	508779200	COMUNIDADE INTERMUNICIPAL DO DOURO	244.900,00 €	3.624,00 €	3.624,00 €			
04 - ASSOCIAÇÕES DE MUNICIPIOS	Lei 75/2013, de 12 de setembro	ATIVIDADES DE FUNIONAMENTO	508779200	COMUNIDADE INTERMUNICIPAL DO DOURO	244.900,00 €	13.217,38 €	33.773,38 €			
03104 - ASSOCIAÇÕES DE MUNICIPIOS	Lei 75/2013, de 12 de setembro	ATIVIDADES DE FUNIONAMENTO	50900848	ASSOCIAÇÃO DE MUNICÍPIOS - DOURO ALLIANCE - ENDO URSABO DO DOURO	244.900,00 €	107.740,00 €	73.820,00 €	33.820,00 €		



Tipo de despesa	Disposição legal	Localidade	Entidade beneficiária (1)		Despesa autorizada	Despesa paga	Despesa autorizada e não paga	Duração de realização / validade orçamento	Out
			40	Razão / Descrição					
100 - INSTITUIÇÕES SEM FINS LUCRATIVOS	Lei 50/2018 de 18 de agosto	Delegação de Competências do Estado	503114510	CARTAS DIocesana DE VILA REAL	2.547.300,00 €	455.603,22 €	455.603,22 €		
100 - INSTITUIÇÕES SEM FINS LUCRATIVOS	Lei N. 50/2012		508774123	ASSOCIAÇÃO PARA O DESENVOLVIMENTO DO ALEGADO PARA	2.547.350,00 €	200.000,00 €	200.000,00 €		
100 - INSTITUIÇÕES SEM FINS LUCRATIVOS	Lei 79/2013, de 12 de setembro		500033640	CLUBE AUTOMÓVEL DE VILA REAL	2.547.350,00 €	1.500,00 €	1.500,00 €		
100 - INSTITUIÇÕES SEM FINS LUCRATIVOS	Lei 79/2013, de 12 de setembro		500033660	CLUBE AUTOMÓVEL DE VILA REAL	2.547.350,00 €	75.750,00 €	75.750,00 €		
100 - INSTITUIÇÕES SEM FINS LUCRATIVOS	Lei 79/2013, de 12 de setembro		500033680	CLUBE AUTOMÓVEL DE VILA REAL	2.547.350,00 €	1.000,00 €	1.000,00 €		
100 - INSTITUIÇÕES SEM FINS LUCRATIVOS	Lei 79/2013, de 12 de setembro		500033600	CLUBE AUTOMÓVEL DE VILA REAL	2.547.350,00 €	1.500,00 €	1.500,00 €		
100 - INSTITUIÇÕES SEM FINS LUCRATIVOS	Lei 79/2013, de 12 de setembro		500416605	LEGA DOS COMBATENTES - NÚCLEO DE VILA REAL	2.547.350,00 €	250,00 €	250,00 €		
100 - INSTITUIÇÕES SEM FINS LUCRATIVOS	Lei 79/2013, de 12 de setembro		500043090	Santa Casa da Misericórdia de Vila Real	2.547.350,00 €	15.441,56 €	15.441,56 €		
100 - INSTITUIÇÕES SEM FINS LUCRATIVOS	Lei 79/2013, de 12 de setembro		500047090	Santa Casa da Misericórdia de Vila Real	2.547.350,00 €	14.893,34 €	14.893,34 €		
100 - INSTITUIÇÕES SEM FINS LUCRATIVOS	Lei 79/2013, de 12 de setembro		500942005	SEMINÁRIO CULTURAL REGIONAL DE VILA REAL SGAH	2.547.350,00 €	5.250,00 €	5.250,00 €		
100 - INSTITUIÇÕES SEM FINS LUCRATIVOS	Lei 79/2013, de 12 de setembro		500087948	LEGA PORTUGUESA CONTRA O CÂNCER	2.547.350,00 €	1.500,00 €	1.500,00 €		
100 - INSTITUIÇÕES SEM FINS LUCRATIVOS	Lei 79/2013, de 12 de setembro		500972029	COMO NACIONAL DE ESCULAS N. 1 ESCULTORADO CÁTOLICO PORTUGUES	2.547.350,00 €	1.000,00 €	1.000,00 €		
100 - INSTITUIÇÕES SEM FINS LUCRATIVOS	Lei 79/2013, de 12 de setembro		500972032	COMO NACIONAL DE ESCULAS N. 2 ESCULTORADO CÁTOLICO PORTUGUES	2.547.350,00 €	12.500,00 €	12.500,00 €		
100 - INSTITUIÇÕES SEM FINS LUCRATIVOS	Lei 79/2013, de 12 de setembro		500977238	ASSOCIAÇÃO DA BANDEJA DE MÚSICA DE NOGUEIRA	2.547.350,00 €	8.000,00 €	8.000,00 €		
100 - INSTITUIÇÕES SEM FINS LUCRATIVOS	Lei 79/2013, de 12 de setembro		500989274	ASSOCIAÇÃO COMERCIAL E INDUSTRIAL DE VILA REAL	2.547.350,00 €	4.500,00 €	4.500,00 €		
100 - INSTITUIÇÕES SEM FINS LUCRATIVOS	Lei 79/2013, de 12 de setembro		500989274	ASSOCIAÇÃO COMERCIAL E INDUSTRIAL DE VILA REAL	2.547.350,00 €	12.000,00 €	12.000,00 €		
100 - INSTITUIÇÕES SEM FINS LUCRATIVOS	Lei 79/2013, de 12 de setembro		500000354	ASSOCIAÇÃO COMERCIAL E INDUSTRIAL DE VILA REAL	2.547.350,00 €	53.110,00 €	47.979,00 €	5.331,00 €	
100 - INSTITUIÇÕES SEM FINS LUCRATIVOS	Lei 79/2013, de 12 de setembro		500099274	ASSOCIAÇÃO COMERCIAL E INDUSTRIAL DE VILA REAL	2.547.350,00 €	5.000,00 €	5.000,00 €		
100 - INSTITUIÇÕES SEM FINS LUCRATIVOS	Lei 79/2013, de 12 de setembro		500099274	ASSOCIAÇÃO COMERCIAL E INDUSTRIAL DE VILA REAL	2.547.350,00 €	18.000,00 €	18.000,00 €		
100 - INSTITUIÇÕES SEM FINS LUCRATIVOS	Lei 79/2013, de 12 de setembro		500095534	ASSOCIAÇÃO COMERCIAL E INDUSTRIAL DE VILA REAL	2.547.350,00 €	21.000,00 €	21.000,00 €		
100 - INSTITUIÇÕES SEM FINS LUCRATIVOS	Lei 79/2013, de 12 de setembro		500091650	GRUPO DESPORTIVO E RECREATIVO VARZE	2.547.350,00 €	250,00 €	250,00 €		
100 - INSTITUIÇÕES SEM FINS LUCRATIVOS	Lei 79/2013, de 12 de setembro		500091650	GRUPO DESPORTIVO E RECREATIVO VARZE	2.547.350,00 €	200,00 €	200,00 €		
100 - INSTITUIÇÕES SEM FINS LUCRATIVOS	Lei 79/2013, de 12 de setembro		500093020	ASSOCIAÇÃO DO CENTRO CULTURAL LORREENSE	2.547.350,00 €	800,00 €	800,00 €		
100 - INSTITUIÇÕES SEM FINS LUCRATIVOS	Lei 79/2013, de 12 de setembro		500990020	ASSOCIAÇÃO DO CENTRO CULTURAL LORREENSE	2.547.350,00 €	400,00 €	400,00 €		
100 - INSTITUIÇÕES SEM FINS LUCRATIVOS	Lei 79/2013, de 12 de setembro		500001050	ASSOCIAÇÃO DO CENTRO CULTURAL LORREENSE	2.547.350,00 €	600,00 €	600,00 €		
100 - INSTITUIÇÕES SEM FINS LUCRATIVOS	Lei 79/2013, de 12 de setembro		501022225	BANDA DE MÚSICA DA POEIRA DE VILA REAL	2.547.350,00 €	8.000,00 €	8.000,00 €		
100 - INSTITUIÇÕES SEM FINS LUCRATIVOS	Lei 79/2013, de 12 de setembro		501022229	BANDA DE MÚSICA DA POEIRA DE VILA REAL	2.547.350,00 €	1.800,00 €	1.000,00 €		
100 - INSTITUIÇÕES SEM FINS LUCRATIVOS	Lei 79/2013, de 12 de setembro		501022542	GRUPO DESPORTIVO E CULTURAL DAS ROEIRAS	2.547.350,00 €	500,00 €	500,00 €		
100 - INSTITUIÇÕES SEM FINS LUCRATIVOS	Lei 79/2013, de 12 de setembro		501028242	GRUPO DESPORTIVO E CULTURAL DAS ROEIRAS	2.547.350,00 €	375,00 €	375,00 €		
100 - INSTITUIÇÕES SEM FINS LUCRATIVOS	Lei 79/2013, de 12 de setembro		501040218	CULTURAL DESPORTIVO E RECREATIVO DO COATO "MAGIA A	2.547.350,00 €	1.400,00 €	1.400,00 €		
100 - INSTITUIÇÕES SEM FINS LUCRATIVOS	Lei 79/2013, de 12 de setembro		501040228	CENTRO CULTURAL DESPORTIVO E RECREATIVO DO COATO "MAGIA A	2.547.350,00 €	600,00 €	600,00 €		
100 - INSTITUIÇÕES SEM FINS LUCRATIVOS	Lei 79/2013, de 12 de setembro		501040278	CULTURAL DESPORTIVO E RECREATIVO DO COATO "MAGIA A	2.547.350,00 €	750,00 €	750,00 €		
100 - INSTITUIÇÕES SEM FINS LUCRATIVOS	Lei 79/2013, de 12 de setembro		501092686	CULTURAL RECREATIVO DE ABRABAL	2.547.350,00 €	3.000,00 €	3.000,00 €		
100 - INSTITUIÇÕES SEM FINS LUCRATIVOS	Lei 79/2013, de 12 de setembro		501092686	CULTURAL RECREATIVO DE ABRABAL	2.547.350,00 €	750,00 €	750,00 €		
100 - INSTITUIÇÕES SEM FINS LUCRATIVOS	Lei 79/2013, de 12 de setembro		501092686	CULTURAL RECREATIVO DE ABRABAL	2.547.350,00 €	3.200,00 €	1.200,00 €		
100 - INSTITUIÇÕES SEM FINS LUCRATIVOS	Lei 79/2013, de 12 de setembro		501092686	CULTURAL RECREATIVO DE ABRABAL	2.547.350,00 €	2.740,00 €	2.740,00 €		
100 - INSTITUIÇÕES SEM FINS LUCRATIVOS	Lei 79/2013, de 12 de setembro		501109152	CENTRO SOCIAL E PAROQUIAL DE MATEUS	2.547.350,00 €	7.636,64 €	7.636,64 €		
100 - INSTITUIÇÕES SEM FINS LUCRATIVOS	Lei 79/2013, de 12 de setembro		501109183	CENTRO SOCIAL E PAROQUIAL DE MATEUS	2.547.350,00 €	7.000,79 €	7.000,79 €		
100 - INSTITUIÇÕES SEM FINS LUCRATIVOS	Lei 79/2013, de 12 de setembro		501109690	ASSOCIAÇÃO DE FUTEBOL DE VILA REAL	2.547.350,00 €	9.100,00 €	9.100,00 €		
100 - INSTITUIÇÕES SEM FINS LUCRATIVOS	Lei 79/2013, de 12 de setembro		501109690	ASSOCIAÇÃO DE FUTEBOL DE VILA REAL	2.547.350,00 €	400,00 €	400,00 €		
100 - INSTITUIÇÕES SEM FINS LUCRATIVOS	Lei 79/2013, de 12 de setembro		501109690	ASSOCIAÇÃO DE FUTEBOL DE VILA REAL	2.547.350,00 €	5.000,00 €	5.000,00 €		
100 - INSTITUIÇÕES SEM FINS LUCRATIVOS	Lei 79/2013, de 12 de setembro		501152101	ASSOCIAÇÃO HUMANITÁRIA BOMBEIROS VOLUNTÁRIOS PUBL. CRUZ BRANCA V. REAL	2.547.350,00 €	17.000,00 €	17.000,00 €		
100 - INSTITUIÇÕES SEM FINS LUCRATIVOS	Lei 79/2013, de 12 de setembro		501152203	ASSOCIAÇÃO HUMANITÁRIA BOMBEIROS VOLUNTÁRIOS PUBL. CRUZ BRANCA V. REAL	2.547.350,00 €	10.500,00 €	10.500,00 €		
100 - INSTITUIÇÕES SEM FINS LUCRATIVOS	Lei 79/2013, de 12 de setembro		501152203	ASSOCIAÇÃO HUMANITÁRIA BOMBEIROS VOLUNTÁRIOS PUBL. CRUZ BRANCA V. REAL	2.547.350,00 €	2.748,19 €	2.748,19 €		
100 - INSTITUIÇÕES SEM FINS LUCRATIVOS	Lei 79/2013, de 12 de setembro		501152203	ASSOCIAÇÃO HUMANITÁRIA BOMBEIROS VOLUNTÁRIOS PUBL. CRUZ BRANCA V. REAL	2.547.350,00 €	5.554,66 €	5.554,66 €		
100 - INSTITUIÇÕES SEM FINS LUCRATIVOS	Lei 79/2013, de 12 de setembro		501152203	ASSOCIAÇÃO HUMANITÁRIA BOMBEIROS VOLUNTÁRIOS PUBL. CRUZ BRANCA V. REAL	2.547.350,00 €	2.748,19 €	2.748,19 €		
100 - INSTITUIÇÕES SEM FINS LUCRATIVOS	Lei 79/2013, de 12 de setembro		501152203	ASSOCIAÇÃO HUMANITÁRIA BOMBEIROS VOLUNTÁRIOS PUBL. CRUZ BRANCA V. REAL	2.547.350,00 €	35.029,91 €	35.029,91 €		
100 - INSTITUIÇÕES SEM FINS LUCRATIVOS	Lei 79/2013, de 12 de setembro		501352101	ASSOCIAÇÃO HUMANITÁRIA BOMBEIROS VOLUNTÁRIOS PUBL. CRUZ BRANCA V. REAL	2.547.350,00 €	20.000,00 €	20.000,00 €		



Quero

António
João
Caro
Paulo
João

Tipo de empresa	Deposição legal	Finalidade	Entidade beneficiária (I)		Despesa suportada	Despesa autorizada	Despesa paga	Subvenção e não paga	Diferença de inventário / realização de despesas	Outro
			Nº	Nome / designação						
700 - INSTITUIÇÕES SEM FINS LUCRATIVOS	de 7/2013, de 22 de setembro	ATIVIDADES DE FUNIONAMENTO	50115201	ASSOCIAÇÃO HUMANITÁRIA BOMBEIROS VOLUNTÁRIOS PUBL. CRUZ BRANCA V. REAL	2.547.350,00 €	37.315,74 €	37.315,74 €			
700 - INSTITUIÇÕES SEM FINS LUCRATIVOS	de 7/2013, de 22 de setembro	ATIVIDADES DE FUNIONAMENTO	50115201	ASSOCIAÇÃO HUMANITÁRIA BOMBEIROS VOLUNTÁRIOS PUBL. CRUZ BRANCA V. REAL	2.547.350,00 €	2.748,29 €	2.748,29 €			
700 - INSTITUIÇÕES SEM FINS LUCRATIVOS	de 7/2013, de 22 de setembro	ATIVIDADES DE FUNIONAMENTO	50115201	ASSOCIAÇÃO HUMANITÁRIA BOMBEIROS VOLUNTÁRIOS PUBL. CRUZ BRANCA V. REAL	2.547.350,00 €	22.221,90 €	22.221,90 €			
700 - INSTITUIÇÕES SEM FINS LUCRATIVOS	de 7/2013, de 22 de setembro	ATIVIDADES DE FUNIONAMENTO	50115201	ASSOCIAÇÃO HUMANITÁRIA BOMBEIROS VOLUNTÁRIOS PUBL. CRUZ BRANCA V. REAL	2.547.350,00 €	30.853,04 €	30.853,04 €			
700 - INSTITUIÇÕES SEM FINS LUCRATIVOS	de 7/2013, de 22 de setembro	ATIVIDADES DE FUNIONAMENTO	501338243	ABARIMBES SPORT CLUB E	2.547.350,00 €	7.600,00 €	7.600,00 €			
700 - INSTITUIÇÕES SEM FINS LUCRATIVOS	de 7/2013, de 22 de setembro	ATIVIDADES DE FUNIONAMENTO	501338243	ABARIMBES SPORT CLUB E	2.547.350,00 €	790,00 €	790,00 €			
700 - INSTITUIÇÕES SEM FINS LUCRATIVOS	de 7/2013, de 22 de setembro	ATIVIDADES DE FUNIONAMENTO	501108740	ABARIMBES SPORT CLUB E	2.547.350,00 €	15.000,00 €	15.000,00 €			
700 - INSTITUIÇÕES SEM FINS LUCRATIVOS	de 7/2013, de 22 de setembro	ATIVIDADES DE FUNIONAMENTO	501338243	ABARIMBES SPORT CLUB E	2.547.350,00 €	9.500,00 €	9.500,00 €			
700 - INSTITUIÇÕES SEM FINS LUCRATIVOS	de 7/2013, de 22 de setembro	ATIVIDADES DE FUNIONAMENTO	501380781	O ACADÉMICO ALVES RÓCADAS, ASSOC. DESPORTIVA RECREATIVA E CULTURAL	2.547.350,00 €	2.560,00 €	2.560,00 €			
700 - INSTITUIÇÕES SEM FINS LUCRATIVOS	de 7/2013, de 22 de setembro	ATIVIDADES DE FUNIONAMENTO	501380781	O ACADÉMICO ALVES RÓCADAS, ASSOC. DESPORTIVA RECREATIVA E CULTURAL	2.547.350,00 €	4.000,00 €	4.000,00 €			
700 - INSTITUIÇÕES SEM FINS LUCRATIVOS	de 7/2013, de 22 de setembro	ATIVIDADES DE FUNIONAMENTO	501380781	O ACADÉMICO ALVES RÓCADAS, ASSOC. DESPORTIVA RECREATIVA E CULTURAL	2.547.350,00 €	3.632,00 €	3.632,00 €			
700 - INSTITUIÇÕES SEM FINS LUCRATIVOS	de 7/2013, de 22 de setembro	ATIVIDADES DE FUNIONAMENTO	501383477	GRUPO CULTURAL RECREATIVO E DESPORTIVO DE ALBAREZ	2.547.350,00 €	900,00 €	900,00 €			
700 - INSTITUIÇÕES SEM FINS LUCRATIVOS	de 7/2013, de 22 de setembro	ATIVIDADES DE FUNIONAMENTO	501383477	GRUPO CULTURAL RECREATIVO E DESPORTIVO DE ALBAREZ	2.547.350,00 €	375,00 €	375,00 €			
700 - INSTITUIÇÕES SEM FINS LUCRATIVOS	de 7/2013, de 22 de setembro	ATIVIDADES DE FUNIONAMENTO	501383477	GRUPO CULTURAL RECREATIVO E DESPORTIVO DE ALBAREZ	2.547.350,00 €	500,00 €	500,00 €			
700 - INSTITUIÇÕES SEM FINS LUCRATIVOS	de 7/2013, de 22 de setembro	ATIVIDADES DE FUNIONAMENTO	50209239	ASSOCIAÇÃO HUMANITÁRIA DOS BOMBEIROS VOLUNTÁRIOS CRUZ VERDE	2.547.350,00 €	34.469,23 €	32.869,23 €	2.500,00 €		
700 - INSTITUIÇÕES SEM FINS LUCRATIVOS	de 7/2013, de 22 de setembro	ATIVIDADES DE FUNIONAMENTO	501209339	ASSOCIAÇÃO HUMANITÁRIA DOS BOMBEIROS VOLUNTÁRIOS CRUZ VERDE	2.547.350,00 €	2.711,09 €	2.711,09 €			
700 - INSTITUIÇÕES SEM FINS LUCRATIVOS	de 7/2013, de 22 de setembro	ATIVIDADES DE FUNIONAMENTO	501209239	ASSOCIAÇÃO HUMANITÁRIA DOS BOMBEIROS VOLUNTÁRIOS CRUZ VERDE	2.547.350,00 €	30.000,00 €	30.000,00 €			
700 - INSTITUIÇÕES SEM FINS LUCRATIVOS	de 7/2013, de 22 de setembro	ATIVIDADES DE FUNIONAMENTO	501209239	ASSOCIAÇÃO HUMANITÁRIA DOS BOMBEIROS VOLUNTÁRIOS CRUZ VERDE	2.547.350,00 €	10.855,04 €	10.855,04 €			
700 - INSTITUIÇÕES SEM FINS LUCRATIVOS	de 7/2013, de 22 de setembro	ATIVIDADES DE FUNIONAMENTO	501209239	ASSOCIAÇÃO HUMANITÁRIA DOS BOMBEIROS VOLUNTÁRIOS CRUZ VERDE	2.547.350,00 €	22.221,90 €	22.221,90 €			
700 - INSTITUIÇÕES SEM FINS LUCRATIVOS	de 7/2013, de 22 de setembro	ATIVIDADES DE FUNIONAMENTO	501209239	ASSOCIAÇÃO HUMANITÁRIA DOS BOMBEIROS VOLUNTÁRIOS CRUZ VERDE	2.547.350,00 €	10.475,16 €	10.475,16 €			
700 - INSTITUIÇÕES SEM FINS LUCRATIVOS	de 7/2013, de 22 de setembro	ATIVIDADES DE FUNIONAMENTO	50209239	ASSOCIAÇÃO HUMANITÁRIA DOS BOMBEIROS VOLUNTÁRIOS CRUZ VERDE	2.547.350,00 €	5.667,07 €	5.667,07 €			
700 - INSTITUIÇÕES SEM FINS LUCRATIVOS	de 7/2013, de 22 de setembro	ATIVIDADES DE FUNIONAMENTO	501209239	ASSOCIAÇÃO HUMANITÁRIA DOS BOMBEIROS VOLUNTÁRIOS CRUZ VERDE	2.547.350,00 €	1.669,52 €	1.669,52 €			
700 - INSTITUIÇÕES SEM FINS LUCRATIVOS	de 7/2013, de 22 de setembro	ATIVIDADES DE FUNIONAMENTO	501209239	ASSOCIAÇÃO HUMANITÁRIA DOS BOMBEIROS VOLUNTÁRIOS CRUZ VERDE	2.547.350,00 €	10.500,00 €	10.500,00 €			
700 - INSTITUIÇÕES SEM FINS LUCRATIVOS	de 7/2013, de 22 de setembro	ATIVIDADES DE FUNIONAMENTO	501209239	ASSOCIAÇÃO HUMANITÁRIA DOS BOMBEIROS VOLUNTÁRIOS CRUZ VERDE	2.547.350,00 €	17.000,00 €	17.000,00 €			
700 - INSTITUIÇÕES SEM FINS LUCRATIVOS	de 7/2013, de 22 de setembro	ATIVIDADES DE FUNIONAMENTO	501209339	ASSOCIAÇÃO HUMANITÁRIA DOS BOMBEIROS VOLUNTÁRIOS CRUZ VERDE	2.547.350,00 €	36.108,58 €	36.108,58 €			
700 - INSTITUIÇÕES SEM FINS LUCRATIVOS	de 7/2013, de 22 de setembro	ATIVIDADES DE FUNIONAMENTO	501209239	ASSOCIAÇÃO HUMANITÁRIA DOS BOMBEIROS VOLUNTÁRIOS CRUZ VERDE	2.547.350,00 €	1.669,52 €	1.669,52 €			
700 - INSTITUIÇÕES SEM FINS LUCRATIVOS	de 7/2013, de 22 de setembro	ATIVIDADES DE FUNIONAMENTO	501212724	ASSOCIAÇÃO CULTURAL E DESPORTIVA DE VALMOGUEIRAS	2.547.350,00 €	200,00 €	200,00 €			
700 - INSTITUIÇÕES SEM FINS LUCRATIVOS	de 7/2013, de 22 de setembro	ATIVIDADES DE FUNIONAMENTO	501212724	ASSOCIAÇÃO CULTURAL E DESPORTIVA DE VALMOGUEIRAS	2.547.350,00 €	500,00 €	500,00 €			
700 - INSTITUIÇÕES SEM FINS LUCRATIVOS	de 7/2013, de 22 de setembro	ATIVIDADES DE FUNIONAMENTO	501212724	ASSOCIAÇÃO CULTURAL E DESPORTIVA DE VALMOGUEIRAS	2.547.350,00 €	250,00 €	250,00 €			
700 - INSTITUIÇÕES SEM FINS LUCRATIVOS	de 7/2013, de 22 de setembro	ATIVIDADES DE FUNIONAMENTO	501238204	CENTRO DESPORTIVO E CULTURA CAMPESA	2.547.350,00 €	800,00 €	800,00 €			
700 - INSTITUIÇÕES SEM FINS LUCRATIVOS	de 7/2013, de 22 de setembro	ATIVIDADES DE FUNIONAMENTO	501238204	CENTRO DESPORTIVO E CULTURA CAMPESA	2.547.350,00 €	490,00 €	490,00 €			
700 - INSTITUIÇÕES SEM FINS LUCRATIVOS	de 7/2013, de 22 de setembro	ATIVIDADES DE FUNIONAMENTO	501238204	CENTRO DESPORTIVO E CULTURA CAMPESA	2.547.350,00 €	1.000,00 €	1.000,00 €			
700 - INSTITUIÇÕES SEM FINS LUCRATIVOS	de 7/2013, de 22 de setembro	ATIVIDADES DE FUNIONAMENTO	501338301	GRUPO DESPORTIVO CULTURAL DE QUINTELA	2.547.350,00 €	600,00 €	600,00 €			
700 - INSTITUIÇÕES SEM FINS LUCRATIVOS	de 7/2013, de 22 de setembro	ATIVIDADES DE FUNIONAMENTO	501338301	GRUPO DESPORTIVO CULTURAL DE QUINTELA	2.547.350,00 €	750,00 €	750,00 €			
700 - INSTITUIÇÕES SEM FINS LUCRATIVOS	de 7/2013, de 22 de setembro	ATIVIDADES DE FUNIONAMENTO	501273819	GRUPO DESPORTIVO DE SÃO CIBRÃO	2.547.350,00 €	1.200,00 €	1.200,00 €			
700 - INSTITUIÇÕES SEM FINS LUCRATIVOS	de 7/2013, de 22 de setembro	ATIVIDADES DE FUNIONAMENTO	501273819	GRUPO DESPORTIVO DE SÃO CIBRÃO	2.547.350,00 €	1.875,00 €	1.875,00 €			
700 - INSTITUIÇÕES SEM FINS LUCRATIVOS	de 7/2013, de 22 de setembro	ATIVIDADES DE FUNIONAMENTO	501288341	Associação Desportiva Cultural e Recreativa de Aquas Santas	2.547.350,00 €	850,00 €	850,00 €			
700 - INSTITUIÇÕES SEM FINS LUCRATIVOS	de 7/2013, de 22 de setembro	ATIVIDADES DE FUNIONAMENTO	501952540	CENTRO SOCIAL E PAROQUIAL DE MOURÕES	2.547.350,00 €	140,24 €	140,24 €			
700 - INSTITUIÇÕES SEM FINS LUCRATIVOS	de 7/2013, de 22 de setembro	ATIVIDADES DE FUNIONAMENTO	501952540	CENTRO SOCIAL E PAROQUIAL DE MOURÕES	2.547.350,00 €	144,23 €	144,23 €			
700 - INSTITUIÇÕES SEM FINS LUCRATIVOS	de 7/2013, de 22 de setembro	ATIVIDADES DE FUNIONAMENTO	501208390	GRUPO CULTURAL RECREATIVO INFANTIL E SOCIAL OS VACINTEIROS	2.547.350,00 €	1.350,00 €	1.350,00 €			
700 - INSTITUIÇÕES SEM FINS LUCRATIVOS	de 7/2013, de 22 de setembro	ATIVIDADES DE FUNIONAMENTO	501339750	ASSOCIAÇÃO DESPORTIVA E CULTURAL DE CONSTÂNTINA	2.547.350,00 €	1.800,00 €	1.800,00 €			
700 - INSTITUIÇÕES SEM FINS LUCRATIVOS	de 7/2013, de 22 de setembro	ATIVIDADES DE FUNIONAMENTO	501339750	ASSOCIAÇÃO DESPORTIVA E CULTURAL DE CONSTÂNTINA	2.547.350,00 €	900,00 €	900,00 €			
700 - INSTITUIÇÕES SEM FINS LUCRATIVOS	de 7/2013, de 22 de setembro	ATIVIDADES DE FUNIONAMENTO	501339750	ASSOCIAÇÃO DESPORTIVA E CULTURAL DE CONSTÂNTINA	2.547.350,00 €	1.050,00 €	1.050,00 €			
700 - INSTITUIÇÕES SEM FINS LUCRATIVOS	de 7/2013, de 22 de setembro	ATIVIDADES DE FUNIONAMENTO	501339847	ENOCSE DE VILA REAL	2.547.350,00 €	6.000,00 €	6.000,00 €			
700 - INSTITUIÇÕES SEM FINS LUCRATIVOS	de 7/2013, de 22 de setembro	ATIVIDADES DE FUNIONAMENTO	501613175	FEDERAÇÃO DE ANIBOL DE PORTUGAL	2.547.350,00 €	7.900,00 €	7.900,00 €			
700 - INSTITUIÇÕES SEM FINS LUCRATIVOS	de 7/2013, de 22 de setembro	ATIVIDADES DE FUNIONAMENTO	501380078	FABRICA DA GRÊEN PAROQUIAL DA FREQUEIRA DE ANHORES	2.547.350,00 €	17,64 €	17,64 €			
700 - INSTITUIÇÕES SEM FINS LUCRATIVOS	de 7/2013, de 22 de setembro	ATIVIDADES DE FUNIONAMENTO	501381827	GOMASO CLUB DE VILA REAL	2.547.350,00 €	22.000,00 €	22.000,00 €			2.500,00 €
700 - INSTITUIÇÕES SEM FINS LUCRATIVOS	de 7/2013, de 22 de setembro	ATIVIDADES DE FUNIONAMENTO	501381827	GOMASO CLUB DE VILA REAL	2.547.350,00 €	7.724,00 €	7.724,00 €			

[Handwritten signatures and notes at the top of the page, including a large signature in blue ink.]

Tipo de despesa	Descrição de despesas	Fluxo de caixa	Unidade beneficiária (U)		Despesa empenhada	Despesa autorizada	Despesa paga	Despesa autorizada em rubrica	Devolução de empenha/multa /cancelamento de empenha	Outros
			Nº	Nome / designação						
7201 - INSTITUIÇÕES SEM FINS LUCRATIVOS	Lei 75/2012, de 12 de setembro	ATIVIDADES DE FUNDCIONAMENTO	502391827	GINÁSIO CLUBE DE VILA REAL	2.547.230,00 €	3.275,00 €	9.373,00 €			
7201 - INSTITUIÇÕES SEM FINS LUCRATIVOS	Lei 75/2013, de 12 de setembro	ATIVIDADES DE FUNDCIONAMENTO	502394745	ASSOCIAÇÃO DOS AGRICULTORES DO CONCELHO DE VILA REAL	2.547.330,00 €	4.700,00 €	4.700,00 €			
7201 - INSTITUIÇÕES SEM FINS LUCRATIVOS	Lei 75/2013, de 12 de setembro	ATIVIDADES DE FUNDCIONAMENTO	502431851	ASSOCIAÇÃO CULTURAL E DESPORTIVA DE TORNEIOS	2.547.830,00 €	800,00 €	800,00 €			
7201 - INSTITUIÇÕES SEM FINS LUCRATIVOS	Lei 75/2013, de 12 de setembro	ATIVIDADES DE FUNDCIONAMENTO	502427851	ASSOCIAÇÃO CULTURAL E DESPORTIVA DE TORNEIOS	2.547.350,00 €	250,00 €	250,00 €			
7201 - INSTITUIÇÕES SEM FINS LUCRATIVOS	Lei 75/2013, de 12 de setembro	ATIVIDADES DE FUNDCIONAMENTO	502432451	ASSOCIAÇÃO CULTURAL E DESPORTIVA DE TORNEIOS	2.547.330,00 €	200,00 €	200,00 €			
7201 - INSTITUIÇÕES SEM FINS LUCRATIVOS	Lei 75/2013, de 12 de setembro	ATIVIDADES DE FUNDCIONAMENTO	502438706	RANCHO FOLGOSO E RECREATIVO DE BORBELA ASSOC. CULTURAL E ETNOGRAFICA	2.547.330,00 €	1.750,00 €	1.750,00 €			
7201 - INSTITUIÇÕES SEM FINS LUCRATIVOS	Lei 75/2013, de 12 de setembro	ATIVIDADES DE FUNDCIONAMENTO	502472351	GRUPO DESPORTIVO E CULTURAL DE MEMBRES	2.547.330,00 €	500,00 €	500,00 €			
7201 - INSTITUIÇÕES SEM FINS LUCRATIVOS	Lei 75/2013, de 12 de setembro	ATIVIDADES DE FUNDCIONAMENTO	502343741	GRUPO DESPORTIVO E CULTURAL DE VILA SECA	2.547.330,00 €	800,00 €	800,00 €			
7201 - INSTITUIÇÕES SEM FINS LUCRATIVOS	Lei 75/2013, de 12 de setembro	ATIVIDADES DE FUNDCIONAMENTO	502343574	CLUBE VILA REAL INDE DE PESCA DESPORTIVA	2.547.350,00 €	800,00 €	800,00 €			
7201 - INSTITUIÇÕES SEM FINS LUCRATIVOS	Lei 75/2013, de 12 de setembro	ATIVIDADES DE FUNDCIONAMENTO	502343574	CLUBE VILA REAL INDE DE PESCA DESPORTIVA	2.547.330,00 €	1.000,00 €	1.000,00 €			
7201 - INSTITUIÇÕES SEM FINS LUCRATIVOS	Lei 75/2013, de 12 de setembro	ATIVIDADES DE FUNDCIONAMENTO	502348649	GRUPO UNIDO DE TRAZENDES	2.547.330,00 €	375,00 €	375,00 €			
7201 - INSTITUIÇÕES SEM FINS LUCRATIVOS	Lei 75/2013, de 12 de setembro	ATIVIDADES DE FUNDCIONAMENTO	502348649	GRUPO UNIDO DE TRAZENDES	2.547.330,00 €	300,00 €	300,00 €			
7201 - INSTITUIÇÕES SEM FINS LUCRATIVOS	Lei 75/2013, de 12 de setembro	ATIVIDADES DE FUNDCIONAMENTO	502399027	CASA DO PROFESSOR DE ENSINO PRIMARIO DE VILA REAL	2.547.350,00 €	1.000,00 €	1.000,00 €			
7201 - INSTITUIÇÕES SEM FINS LUCRATIVOS	Lei 75/2013, de 12 de setembro	ATIVIDADES DE FUNDCIONAMENTO	502412820	SPORT CLUBE DE VILA REAL	2.547.330,00 €	12.000,00 €	11.000,00 €			
7201 - INSTITUIÇÕES SEM FINS LUCRATIVOS	Lei 75/2013, de 12 de setembro	ATIVIDADES DE FUNDCIONAMENTO	502137820	SPORT CLUB DE VILA REAL	2.547.350,00 €	10.280,00 €	10.280,00 €			
7201 - INSTITUIÇÕES SEM FINS LUCRATIVOS	Lei 75/2013, de 12 de setembro	ATIVIDADES DE FUNDCIONAMENTO	502161780	SPORT CLUB DE VILA REAL	2.547.350,00 €	1.250,00 €	1.250,00 €			
7201 - INSTITUIÇÕES SEM FINS LUCRATIVOS	Lei 75/2013, de 12 de setembro	ATIVIDADES DE FUNDCIONAMENTO	502137830	SPORT CLUB DE VILA REAL	2.547.350,00 €	1.250,00 €	1.250,00 €			
7201 - INSTITUIÇÕES SEM FINS LUCRATIVOS	Lei 75/2013, de 12 de setembro	ATIVIDADES DE FUNDCIONAMENTO	502137830	SPORT CLUB DE VILA REAL	2.547.350,00 €	500,00 €	500,00 €			
7201 - INSTITUIÇÕES SEM FINS LUCRATIVOS	Lei 75/2013, de 12 de setembro	ATIVIDADES DE FUNDCIONAMENTO	502137840	SPORT CLUB DE VILA REAL	2.547.350,00 €	15.000,00 €	15.000,00 €			
7201 - INSTITUIÇÕES SEM FINS LUCRATIVOS	Lei 75/2013, de 12 de setembro	ATIVIDADES DE FUNDCIONAMENTO	502137850	SPORT CLUB DE VILA REAL	2.547.350,00 €	900,00 €	900,00 €			
7201 - INSTITUIÇÕES SEM FINS LUCRATIVOS	Lei 75/2013, de 12 de setembro	ATIVIDADES DE FUNDCIONAMENTO	502134825	ASSOCIAÇÃO CULTURAL E DESPORTIVA DA SAMARITA	2.547.350,00 €	900,00 €	900,00 €			
7201 - INSTITUIÇÕES SEM FINS LUCRATIVOS	Lei 75/2013, de 12 de setembro	ATIVIDADES DE FUNDCIONAMENTO	502444603	CENTRO CULTURAL E DESPORTIVO DE ANORAÇA	2.547.350,00 €	800,00 €	800,00 €			
7201 - INSTITUIÇÕES SEM FINS LUCRATIVOS	Lei 75/2013, de 12 de setembro	ATIVIDADES DE FUNDCIONAMENTO	502449336	GRUPO CULTURAL E DESPORTIVO DE FENEGOS	2.547.350,00 €	450,00 €	450,00 €			
7201 - INSTITUIÇÕES SEM FINS LUCRATIVOS	Lei 75/2013, de 12 de setembro	ATIVIDADES DE FUNDCIONAMENTO	502482820	CLUBE ACADÉMICO DA ARAUJÁ DE VILA REAL	2.547.350,00 €	900,00 €	900,00 €			
7201 - INSTITUIÇÕES SEM FINS LUCRATIVOS	Lei 75/2013, de 12 de setembro	ATIVIDADES DE FUNDCIONAMENTO	502482820	CLUBE ACADÉMICO DA ARAUJÁ DE VILA REAL	2.547.330,00 €	1.125,00 €	1.125,00 €			
7201 - INSTITUIÇÕES SEM FINS LUCRATIVOS	Lei 75/2013, de 12 de setembro	ATIVIDADES DE FUNDCIONAMENTO	502481056	FEDERAÇÃO PORTUGUESA DE NATAÇÃO	2.547.330,00 €	4.800,00 €	4.800,00 €			
7201 - INSTITUIÇÕES SEM FINS LUCRATIVOS	Lei 75/2013, de 12 de setembro	ATIVIDADES DE FUNDCIONAMENTO	502372945	O BUCALHO ASSOCIAÇÃO PARA A ANIMAÇÃO DE TEMAS LIVRES DE CRIANÇAS (MIRAS E IDOSO)	2.547.330,00 €	143,46 €	143,46 €			
7201 - INSTITUIÇÕES SEM FINS LUCRATIVOS	Lei 75/2013, de 12 de setembro	ATIVIDADES DE FUNDCIONAMENTO	502329465	O BUCALHO ASSOCIAÇÃO PARA A ANIMAÇÃO DE TEMAS LIVRES DE CRIANÇAS (MIRAS E IDOSO)	2.547.330,00 €	187,74 €	187,74 €			
7201 - INSTITUIÇÕES SEM FINS LUCRATIVOS	Lei 75/2013, de 12 de setembro	ATIVIDADES DE FUNDCIONAMENTO	502329462	GRUPO CULTURAL E RECREATIVO DE FOIHADEIA	2.547.330,00 €	500,00 €	500,00 €			
7201 - INSTITUIÇÕES SEM FINS LUCRATIVOS	Lei 75/2013, de 12 de setembro	ATIVIDADES DE FUNDCIONAMENTO	502323230	GRUPO DESPORTIVO DE POMARELHEL, FREGUESIA DE TORQUEMA, CONCELHO DE VILA REAL	2.547.350,00 €	250,00 €	250,00 €			
7201 - INSTITUIÇÕES SEM FINS LUCRATIVOS	Lei 75/2013, de 12 de setembro	ATIVIDADES DE FUNDCIONAMENTO	502323230	GRUPO DESPORTIVO DE POMARELHEL, FREGUESIA DE TORQUEMA, CONCELHO DE VILA REAL	2.547.330,00 €	320,00 €	900,00 €			
7201 - INSTITUIÇÕES SEM FINS LUCRATIVOS	Lei 75/2013, de 12 de setembro	ATIVIDADES DE FUNDCIONAMENTO	502379140	CLUBE DE VILA REAL	2.547.350,00 €	200,00 €	200,00 €			
7201 - INSTITUIÇÕES SEM FINS LUCRATIVOS	Lei 75/2013, de 12 de setembro	ATIVIDADES DE FUNDCIONAMENTO	502379140	CLUBE DE VILA REAL	2.547.350,00 €	250,00 €	250,00 €			
7201 - INSTITUIÇÕES SEM FINS LUCRATIVOS	Lei 75/2013, de 12 de setembro	ATIVIDADES DE FUNDCIONAMENTO	502380000	MONTEINHEIRO DE VILA REAL	2.547.350,00 €	1.150,00 €	1.150,00 €			
7201 - INSTITUIÇÕES SEM FINS LUCRATIVOS	Lei 75/2013, de 12 de setembro	ATIVIDADES DE FUNDCIONAMENTO	502380000	GRUPO DE MONTANHEIRO DE VILA REAL	2.547.350,00 €	1.000,00 €	1.000,00 €			
7201 - INSTITUIÇÕES SEM FINS LUCRATIVOS	Lei 75/2013, de 12 de setembro	ATIVIDADES DE FUNDCIONAMENTO	502380432	BANCA DE MÚSICA DE SANGUINHEIRO ASSOCIAÇÃO CREATIVA E CULTURAL	2.547.350,00 €	1.000,00 €	1.000,00 €			
7201 - INSTITUIÇÕES SEM FINS LUCRATIVOS	Lei 75/2013, de 12 de setembro	ATIVIDADES DE FUNDCIONAMENTO	502380431	BANCA DE MÚSICA DE SANGUINHEIRO ASSOCIAÇÃO CREATIVA E CULTURAL	2.547.350,00 €	8.000,00 €	8.000,00 €			
7201 - INSTITUIÇÕES SEM FINS LUCRATIVOS	Lei 75/2013, de 12 de setembro	ATIVIDADES DE FUNDCIONAMENTO	502414719	RANCHO ETNOGRAFICO DE BORBELA	2.547.350,00 €	2.000,00 €	2.000,00 €			
7201 - INSTITUIÇÕES SEM FINS LUCRATIVOS	Lei 75/2013, de 12 de setembro	ATIVIDADES DE FUNDCIONAMENTO	502482820	CENTRO CULTURAL E DESPORTIVO DOS TRABALHADORES DO MUNICIPIO DE VILA REAL	2.547.350,00 €	48.000,00 €	48.000,00 €			
7201 - INSTITUIÇÕES SEM FINS LUCRATIVOS	Lei 75/2013, de 12 de setembro	ATIVIDADES DE FUNDCIONAMENTO	502482820	CENTRO CULTURAL E DESPORTIVO DOS TRABALHADORES DO MUNICIPIO DE VILA REAL	2.547.350,00 €	1.000,00 €	1.500,00 €			
7201 - INSTITUIÇÕES SEM FINS LUCRATIVOS	Lei 75/2013, de 12 de setembro	ATIVIDADES DE FUNDCIONAMENTO	502482820	CENTRO CULTURAL E DESPORTIVO DOS TRABALHADORES DO MUNICIPIO DE VILA REAL	2.547.350,00 €	7.000,00 €	7.000,00 €			
7201 - INSTITUIÇÕES SEM FINS LUCRATIVOS	Lei 75/2013, de 12 de setembro	ATIVIDADES DE FUNDCIONAMENTO	502433903	CENTRO CULTURAL E DESPORTIVO DOS TRABALHADORES DO MUNICIPIO DE VILA REAL	2.547.350,00 €	750,00 €	750,00 €			
7201 - INSTITUIÇÕES SEM FINS LUCRATIVOS	Lei 75/2013, de 12 de setembro	ATIVIDADES DE FUNDCIONAMENTO	502433903	CENTRO CULTURAL E DESPORTIVO DOS TRABALHADORES DO MUNICIPIO DE VILA REAL	2.547.330,00 €	3.300,00 €	3.300,00 €			
7201 - INSTITUIÇÕES SEM FINS LUCRATIVOS	Lei 75/2013, de 12 de setembro	ATIVIDADES DE FUNDCIONAMENTO	502433903	CENTRO CULTURAL E DESPORTIVO DOS TRABALHADORES DO MUNICIPIO DE VILA REAL	2.547.330,00 €	600,00 €	600,00 €			
7201 - INSTITUIÇÕES SEM FINS LUCRATIVOS	Lei 75/2013, de 12 de setembro	ATIVIDADES DE FUNDCIONAMENTO	502433903	CENTRO CULTURAL E DESPORTIVO DOS TRABALHADORES DO MUNICIPIO DE VILA REAL	2.547.350,00 €	1.750,00 €	1.750,00 €			
7201 - INSTITUIÇÕES SEM FINS LUCRATIVOS	Lei 75/2013, de 12 de setembro	ATIVIDADES DE FUNDCIONAMENTO	502436390	ASSOCIAÇÃO CULTURAL E RECREATIVA DE S. DOMINGOS DE OVARINHO	2.547.350,00 €	1.500,00 €	1.500,00 €			
7201 - INSTITUIÇÕES SEM FINS LUCRATIVOS	Lei 75/2013, de 12 de setembro	ATIVIDADES DE FUNDCIONAMENTO	502436390	ASSOCIAÇÃO CULTURAL E RECREATIVA DE S. DOMINGOS DE OVARINHO	2.547.350,00 €	550,00 €	550,00 €			
7201 - INSTITUIÇÕES SEM FINS LUCRATIVOS	Lei 75/2013, de 12 de setembro	ATIVIDADES DE FUNDCIONAMENTO	502441202	CLUBE CENTRO DE VASARE DE VILA REAL	2.547.350,00 €	200,00 €	200,00 €			

[Handwritten notes and signatures on the right side of the page, including the word "Anexo" and a signature.]

Handwritten signature at the top right of the page.

Tipo de despesa	Descrição Espéc.	Tributação	Entidade Beneficiária (E)		Despesa comprometida	Despesa autorizada	Despesa paga	Despesa autorizada e não paga	Devolução de empenhos/ cancelamento de empenhos no exercício	Outros
			Nº	Nome / descrição						
002 - INSTITUIÇÕES SEM FINS LUCRATIVOS	31/ 7/2013, de 12 de setembro	ATIVIDADES DE FUNCIONAMENTO	502842740	SPORT VILA REAL E BENÉFICA	2.547.330,00 €	4.560,00 €	4.560,00 €			
002 - INSTITUIÇÕES SEM FINS LUCRATIVOS	31/ 7/2013, de 12 de setembro	ATIVIDADES DE FUNCIONAMENTO	502842730	SPORT VILA REAL E BENÉFICA	2.547.330,00 €	5.000,00 €	5.000,00 €			
002 - INSTITUIÇÕES SEM FINS LUCRATIVOS	31/ 7/2013, de 12 de setembro	ATIVIDADES DE FUNCIONAMENTO	50281244	ASSOCIAÇÃO RAFAEL CULTURAL E RECREATIVA "O CANTAREU"	2.547.330,00 €	4.300,00 €	4.300,00 €			
002 - INSTITUIÇÕES SEM FINS LUCRATIVOS	31/ 7/2013, de 12 de setembro	ATIVIDADES DE FUNCIONAMENTO	50287446	ASSOCIAÇÃO 31 - INFANTIL E LAZ DE VILA REAL	2.547.330,00 €	833,81 €	636,81 €			
002 - INSTITUIÇÕES SEM FINS LUCRATIVOS	31/ 7/2013, de 12 de setembro	ATIVIDADES DE FUNCIONAMENTO	50287446	ASSOCIAÇÃO 31 - INFANTIL E LAZ DE VILA REAL	2.547.330,00 €	677,70 €	677,70 €			
002 - INSTITUIÇÕES SEM FINS LUCRATIVOS	31/ 7/2013, de 12 de setembro	ATIVIDADES DE FUNCIONAMENTO	50283920	CLUBE DE TENIS DE VILA REAL	2.547.330,00 €	1.123,00 €	1.123,00 €			
002 - INSTITUIÇÕES SEM FINS LUCRATIVOS	31/ 7/2013, de 12 de setembro	ATIVIDADES DE FUNCIONAMENTO	50283920	CLUBE DE TENIS DE VILA REAL	2.547.330,00 €	900,00 €	900,00 €			
002 - INSTITUIÇÕES SEM FINS LUCRATIVOS	31/ 7/2013, de 12 de setembro	ATIVIDADES DE FUNCIONAMENTO	502842740	CLUBE DE ANHEMO DE VILA REAL	2.547.330,00 €	2.000,00 €	2.000,00 €			
002 - INSTITUIÇÕES SEM FINS LUCRATIVOS	31/ 7/2013, de 12 de setembro	ATIVIDADES DE FUNCIONAMENTO	502842740	ASSOCIAÇÃO DE ANHEMO DE VILA REAL	2.547.330,00 €	835,00 €	835,00 €			
002 - INSTITUIÇÕES SEM FINS LUCRATIVOS	31/ 7/2013, de 12 de setembro	ATIVIDADES DE FUNCIONAMENTO	502852071	GRUPO DESPORTIVO DO BARRIO LATINO	2.547.330,00 €	600,00 €	600,00 €			
002 - INSTITUIÇÕES SEM FINS LUCRATIVOS	31/ 7/2013, de 12 de setembro	ATIVIDADES DE FUNCIONAMENTO	502852071	GRUPO DESPORTIVO DO BARRIO LATINO	2.547.330,00 €	500,00 €	500,00 €			
002 - INSTITUIÇÕES SEM FINS LUCRATIVOS	31/ 7/2013, de 12 de setembro	ATIVIDADES DE FUNCIONAMENTO	502853937	ASSOCIAÇÃO REGIONAL DE NATACAO DO NOROESTE	2.547.330,00 €	330,00 €	330,00 €			
002 - INSTITUIÇÕES SEM FINS LUCRATIVOS	31/ 7/2013, de 12 de setembro	ATIVIDADES DE FUNCIONAMENTO	502853937	ASSOCIAÇÃO REGIONAL DE NATACAO DO NOROESTE	2.547.330,00 €	2.300,00 €	2.300,00 €			
002 - INSTITUIÇÕES SEM FINS LUCRATIVOS	31/ 7/2013, de 12 de setembro	ATIVIDADES DE FUNCIONAMENTO	502853937	ASSOCIAÇÃO REGIONAL DE NATACAO DO NOROESTE	2.547.330,00 €	41.370,00 €	41.370,00 €			
002 - INSTITUIÇÕES SEM FINS LUCRATIVOS	31/ 7/2013, de 12 de setembro	ATIVIDADES DE FUNCIONAMENTO	502853937	ASSOCIAÇÃO REGIONAL DE NATACAO DO NOROESTE	2.547.330,00 €	25.000,00 €	23.187,00 €	1.813,00 €		
002 - INSTITUIÇÕES SEM FINS LUCRATIVOS	31/ 7/2013, de 12 de setembro	ATIVIDADES DE FUNCIONAMENTO	502853937	ASSOCIAÇÃO REGIONAL DE NATACAO DO NOROESTE	2.547.330,00 €	1.350,00 €	1.350,00 €			
002 - INSTITUIÇÕES SEM FINS LUCRATIVOS	31/ 7/2013, de 12 de setembro	ATIVIDADES DE FUNCIONAMENTO	502858440	ASSOCIAÇÃO CULTURAL, RECREATIVA E DESPORTIVA DE ARRADEL	2.547.330,00 €	450,00 €	450,00 €			
002 - INSTITUIÇÕES SEM FINS LUCRATIVOS	31/ 7/2013, de 12 de setembro	ATIVIDADES DE FUNCIONAMENTO	502828951	CLUBE DA CAMPEA	2.547.330,00 €	1.000,00 €	1.000,00 €			
002 - INSTITUIÇÕES SEM FINS LUCRATIVOS	31/ 7/2013, de 12 de setembro	ATIVIDADES DE FUNCIONAMENTO	502025890	ASSOCIAÇÃO DE ATLETISMO DE VILA REAL	2.547.330,00 €	14.000,00 €	14.000,00 €			
002 - INSTITUIÇÕES SEM FINS LUCRATIVOS	31/ 7/2013, de 12 de setembro	ATIVIDADES DE FUNCIONAMENTO	502025890	ASSOCIAÇÃO DE ATLETISMO DE VILA REAL	2.547.330,00 €	6.380,00 €	6.038,00 €	264,00 €		
002 - INSTITUIÇÕES SEM FINS LUCRATIVOS	31/ 7/2013, de 12 de setembro	ATIVIDADES DE FUNCIONAMENTO	502025890	ASSOCIAÇÃO DE ATLETISMO DE VILA REAL	2.547.330,00 €	7.390,00 €	7.200,00 €			
002 - INSTITUIÇÕES SEM FINS LUCRATIVOS	31/ 7/2013, de 12 de setembro	ATIVIDADES DE FUNCIONAMENTO	502025890	ASSOCIAÇÃO DE ATLETISMO DE VILA REAL	2.547.330,00 €	2.712,00 €	2.712,00 €			
002 - INSTITUIÇÕES SEM FINS LUCRATIVOS	31/ 7/2013, de 12 de setembro	ATIVIDADES DE FUNCIONAMENTO	502025890	ASSOCIAÇÃO DE ATLETISMO DE VILA REAL	2.547.330,00 €	30,00 €	30,00 €			
002 - INSTITUIÇÕES SEM FINS LUCRATIVOS	31/ 7/2013, de 12 de setembro	ATIVIDADES DE FUNCIONAMENTO	502025842	ASSOCIAÇÃO DE TENIS DE MESA DE VILA REAL	2.547.330,00 €	610,00 €	610,00 €			
002 - INSTITUIÇÕES SEM FINS LUCRATIVOS	31/ 7/2013, de 12 de setembro	ATIVIDADES DE FUNCIONAMENTO	502025842	ASSOCIAÇÃO DE TENIS DE MESA DE VILA REAL	2.547.330,00 €	5.000,00 €	5.000,00 €			
002 - INSTITUIÇÕES SEM FINS LUCRATIVOS	31/ 7/2013, de 12 de setembro	ATIVIDADES DE FUNCIONAMENTO	502025842	ASSOCIAÇÃO DE TENIS DE MESA DE VILA REAL	2.547.330,00 €	12.600,00 €	12.500,00 €			
002 - INSTITUIÇÕES SEM FINS LUCRATIVOS	31/ 7/2013, de 12 de setembro	ATIVIDADES DE FUNCIONAMENTO	502063842	NGEB - ASSOCIAÇÃO DE GINÁSTICA DO DOURO E DO	2.547.330,00 €	1.340,00 €	1.230,00 €			
002 - INSTITUIÇÕES SEM FINS LUCRATIVOS	31/ 7/2013, de 12 de setembro	ATIVIDADES DE FUNCIONAMENTO	502078936	ASSOCIAÇÃO DE CACADORES DE GAMES RECREATIVA E CULTURAL	2.547.330,00 €	300,00 €	300,00 €			
002 - INSTITUIÇÕES SEM FINS LUCRATIVOS	31/ 7/2013, de 12 de setembro	ATIVIDADES DE FUNCIONAMENTO	502078936	ASSOCIAÇÃO DE CACADORES DE GAMES RECREATIVA E CULTURAL	2.547.330,00 €	300,00 €	300,00 €			
002 - INSTITUIÇÕES SEM FINS LUCRATIVOS	31/ 7/2013, de 12 de setembro	ATIVIDADES DE FUNCIONAMENTO	502081430	ASSOCIAÇÃO ACADÉMICA UNIVERSIDADE DE TRÁS OS MONTES E ALTO DOURO	2.547.330,00 €	5.000,00 €	5.000,00 €			
002 - INSTITUIÇÕES SEM FINS LUCRATIVOS	31/ 7/2013, de 12 de setembro	ATIVIDADES DE FUNCIONAMENTO	502081430	ASSOCIAÇÃO ACADÉMICA UNIVERSIDADE DE TRÁS OS MONTES E ALTO DOURO	2.547.330,00 €	2.300,00 €	2.500,00 €			
002 - INSTITUIÇÕES SEM FINS LUCRATIVOS	31/ 7/2013, de 12 de setembro	ATIVIDADES DE FUNCIONAMENTO	502081430	ASSOCIAÇÃO ACADÉMICA UNIVERSIDADE DE TRÁS OS MONTES E ALTO DOURO	2.547.330,00 €	5.000,00 €	5.000,00 €			
002 - INSTITUIÇÕES SEM FINS LUCRATIVOS	31/ 7/2013, de 12 de setembro	ATIVIDADES DE FUNCIONAMENTO	502104600	BANDA DE MUSICA DE MATEUS	2.547.330,00 €	1.500,00 €	1.500,00 €			
002 - INSTITUIÇÕES SEM FINS LUCRATIVOS	31/ 7/2013, de 12 de setembro	ATIVIDADES DE FUNCIONAMENTO	502104600	BANDA DE MUSICA DE MATEUS	2.547.330,00 €	8.000,00 €	8.000,00 €			
002 - INSTITUIÇÕES SEM FINS LUCRATIVOS	31/ 7/2013, de 12 de setembro	ATIVIDADES DE FUNCIONAMENTO	502102014	CLUB DE VILA REAL	2.547.330,00 €	2.425,00 €	2.425,00 €			
002 - INSTITUIÇÕES SEM FINS LUCRATIVOS	31/ 7/2013, de 12 de setembro	ATIVIDADES DE FUNCIONAMENTO	502102014	CLUB DE VILA REAL	2.547.330,00 €	1.120,00 €	1.103,00 €			
002 - INSTITUIÇÕES SEM FINS LUCRATIVOS	31/ 7/2013, de 12 de setembro	ATIVIDADES DE FUNCIONAMENTO	502102014	CLUB DE VILA REAL	2.547.330,00 €	2.240,00 €	2.240,00 €			
002 - INSTITUIÇÕES SEM FINS LUCRATIVOS	31/ 7/2013, de 12 de setembro	ATIVIDADES DE FUNCIONAMENTO	502121483	ASSOCIAÇÃO DISTRIAL DE KARATE DE VILA REAL	2.547.330,00 €	8.000,00 €	8.000,00 €			
002 - INSTITUIÇÕES SEM FINS LUCRATIVOS	31/ 7/2013, de 12 de setembro	ATIVIDADES DE FUNCIONAMENTO	502121483	ASSOCIAÇÃO DISTRIAL DE KARATE DE VILA REAL	2.547.330,00 €	110,00 €	110,00 €			
002 - INSTITUIÇÕES SEM FINS LUCRATIVOS	31/ 7/2013, de 12 de setembro	ATIVIDADES DE FUNCIONAMENTO	502121413	ASSOCIAÇÃO DOS GRUADORES DO NARDIM	2.547.330,00 €	5.750,00 €	5.750,00 €			
002 - INSTITUIÇÕES SEM FINS LUCRATIVOS	31/ 7/2013, de 12 de setembro	ATIVIDADES DE FUNCIONAMENTO	50229710	CLUBE DESPORTIVO DE ESPERANÇAS SANTA MARINA	2.547.330,00 €	250,00 €	250,00 €			
002 - INSTITUIÇÕES SEM FINS LUCRATIVOS	31/ 7/2013, de 12 de setembro	ATIVIDADES DE FUNCIONAMENTO	50229710	CLUBE DESPORTIVO DE ESPERANÇAS SANTA MARINA	2.547.330,00 €	200,00 €	200,00 €			
002 - INSTITUIÇÕES SEM FINS LUCRATIVOS	31/ 7/2013, de 12 de setembro	ATIVIDADES DE FUNCIONAMENTO	502292273	FUTEBOL CLUBE DE GUARDES	2.547.330,00 €	200,00 €	200,00 €			
002 - INSTITUIÇÕES SEM FINS LUCRATIVOS	31/ 7/2013, de 12 de setembro	ATIVIDADES DE FUNCIONAMENTO	502291747	FUTEBOL CLUBE DE GUARDES	2.547.330,00 €	250,00 €	250,00 €			
002 - INSTITUIÇÕES SEM FINS LUCRATIVOS	31/ 7/2013, de 12 de setembro	ATIVIDADES DE FUNCIONAMENTO	502293460	ASSOCIAÇÃO DE CACADORES DOS DISCIPLINOS DE DIANA VILA REAL	2.547.330,00 €	300,00 €	300,00 €			
002 - INSTITUIÇÕES SEM FINS LUCRATIVOS	31/ 7/2013, de 12 de setembro	ATIVIDADES DE FUNCIONAMENTO	502293460	ASSOCIAÇÃO DE CACADORES DOS DISCIPLINOS DE DIANA VILA REAL	2.547.330,00 €	300,00 €	300,00 €			
002 - INSTITUIÇÕES SEM FINS LUCRATIVOS	31/ 7/2013, de 12 de setembro	ATIVIDADES DE FUNCIONAMENTO	502258811	ASSOCIAÇÃO DE BASKETEBOL DE VILA REAL	2.547.330,00 €	3.500,00 €	3.500,00 €			
002 - INSTITUIÇÕES SEM FINS LUCRATIVOS	31/ 7/2013, de 12 de setembro	ATIVIDADES DE FUNCIONAMENTO	502258811	ASSOCIAÇÃO DE BASKETEBOL DE VILA REAL	2.547.330,00 €	2.580,00 €	2.580,00 €			

Handwritten signatures and initials on the right side of the table.

Handwritten signatures and marks at the top right of the page.

Tipo de despesa	Despesas legais	Finalidade	Entidade beneficiária (R)		Orçamento autorizado	Despesas autorizadas	Despesas pagas	Despesas a receber e a pagar	Dotação de dotação orçamental / dotação inscrita no orçamento	Out
			Nº	Nome / designação						
700 - INSTITUIÇÕES SEM FINS LUCRATIVOS	Lei 75/2013, de 12 de setembro	ATIVIDADES DE FUNDOAMENTO	502939340	FUTEBOL CLUBE DE LORDELO	2.547.350,00 €	1.250,00 €	1.250,00 €			
700 - INSTITUIÇÕES SEM FINS LUCRATIVOS	Lei 75/2013, de 12 de setembro	ATIVIDADES DE FUNDOAMENTO	502939340	FUTEBOL CLUBE DE LORDELO	2.547.350,00 €	1.000,00 €	1.000,00 €			
700 - INSTITUIÇÕES SEM FINS LUCRATIVOS	Lei 75/2013, de 12 de setembro	ATIVIDADES DE FUNDOAMENTO	502944652	ASSOCIAÇÃO BANDEIRA AZUL EUROPA	2.547.350,00 €	430,00 €	430,00 €			
700 - INSTITUIÇÕES SEM FINS LUCRATIVOS	Lei 75/2013, de 12 de setembro	ATIVIDADES DE FUNDOAMENTO	502944652	ASSOCIAÇÃO BANDEIRA AZUL EUROPA	2.547.350,00 €	90,00 €	90,00 €			
700 - INSTITUIÇÕES SEM FINS LUCRATIVOS	Lei 75/2013, de 12 de setembro	ATIVIDADES DE FUNDOAMENTO	502970466	ASSOCIAÇÃO REGIONAL DE OCLUSÃO DE VILA REAL	2.547.350,00 €	620,00 €	620,00 €			
700 - INSTITUIÇÕES SEM FINS LUCRATIVOS	Lei 75/2013, de 12 de setembro	ATIVIDADES DE FUNDOAMENTO	502970466	ASSOCIAÇÃO REGIONAL DE OCLUSÃO DE VILA REAL	2.547.350,00 €	3.000,00 €	3.000,00 €			
700 - INSTITUIÇÕES SEM FINS LUCRATIVOS	Lei 75/2013, de 12 de setembro	ATIVIDADES DE FUNDOAMENTO	502410132	ASSOCIAÇÃO DOS DEGOS E AMBROSOPES DE PORTUGAL	2.547.350,00 €	55,56 €	55,56 €			
700 - INSTITUIÇÕES SEM FINS LUCRATIVOS	Lei 75/2013, de 12 de setembro	ATIVIDADES DE FUNDOAMENTO	502410132	ASSOCIAÇÃO DOS DEGOS E AMBROSOPES DE PORTUGAL	2.547.350,00 €	51,34 €	51,34 €			
700 - INSTITUIÇÕES SEM FINS LUCRATIVOS	Lei 75/2013, de 12 de setembro	ATIVIDADES DE FUNDOAMENTO	502414276	IPÓ DE ZES PEREIRAS CRIATIVIDADES	2.547.350,00 €	1.250,00 €	1.250,00 €			
700 - INSTITUIÇÕES SEM FINS LUCRATIVOS	Lei 75/2013, de 12 de setembro	ATIVIDADES DE FUNDOAMENTO	502493810	ASSOCIAÇÃO CULTURAL E RECREATIVA CAMILO CASTELO BRANCO	2.547.350,00 €	450,00 €	450,00 €			
700 - INSTITUIÇÕES SEM FINS LUCRATIVOS	Lei 75/2013, de 12 de setembro	ATIVIDADES DE FUNDOAMENTO	502493820	ASSOCIAÇÃO CULTURAL E RECREATIVA CAMILO CASTELO BRANCO	2.547.350,00 €	1.750,00 €	875,00 €	875,00 €		
700 - INSTITUIÇÕES SEM FINS LUCRATIVOS	Lei 75/2013, de 12 de setembro	ATIVIDADES DE FUNDOAMENTO	502493830	ASSOCIAÇÃO CULTURAL E RECREATIVA CAMILO CASTELO BRANCO	2.547.350,00 €	700,00 €	700,00 €			
700 - INSTITUIÇÕES SEM FINS LUCRATIVOS	Lei 75/2013, de 12 de setembro	ATIVIDADES DE FUNDOAMENTO	502514949	ASSOCIAÇÃO DESPORTIVA E CULTURAL DA ESCOLA PREPARATORIA BODOCAD VILA REAL	2.547.350,00 €	250,00 €	250,00 €			
700 - INSTITUIÇÕES SEM FINS LUCRATIVOS	Lei 75/2013, de 12 de setembro	ATIVIDADES DE FUNDOAMENTO	502514949	ASSOCIAÇÃO DESPORTIVA E CULTURAL DA ESCOLA PREPARATORIA BODOCAD VILA REAL	2.547.350,00 €	15.000,00 €	15.000,00 €			
700 - INSTITUIÇÕES SEM FINS LUCRATIVOS	Lei 75/2013, de 12 de setembro	ATIVIDADES DE FUNDOAMENTO	502514949	ASSOCIAÇÃO DESPORTIVA E CULTURAL DA ESCOLA PREPARATORIA BODOCAD VILA REAL	2.547.350,00 €	15.000,00 €	15.000,00 €			
700 - INSTITUIÇÕES SEM FINS LUCRATIVOS	Lei 75/2013, de 12 de setembro	ATIVIDADES DE FUNDOAMENTO	502514949	ASSOCIAÇÃO DESPORTIVA E CULTURAL DA ESCOLA PREPARATORIA BODOCAD VILA REAL	2.547.350,00 €	12.720,00 €	12.720,00 €			
700 - INSTITUIÇÕES SEM FINS LUCRATIVOS	Lei 75/2013, de 12 de setembro	ATIVIDADES DE FUNDOAMENTO	502645077	ASSOCIAÇÃO PORTUGUESA DE RADIODIFUSÃO	2.547.350,00 €	1.450,00 €	1.450,00 €			
700 - INSTITUIÇÕES SEM FINS LUCRATIVOS	Lei 75/2013, de 12 de setembro	ATIVIDADES DE FUNDOAMENTO	502677635	ASSOCIAÇÃO CAMINHEIROS DE VILA REAL	2.547.350,00 €	1.350,00 €	1.350,00 €			
700 - INSTITUIÇÕES SEM FINS LUCRATIVOS	Lei 75/2013, de 12 de setembro	ATIVIDADES DE FUNDOAMENTO	502677635	ASSOCIAÇÃO CAMINHEIROS DE VILA REAL	2.547.350,00 €	1.000,00 €	1.000,00 €			
700 - INSTITUIÇÕES SEM FINS LUCRATIVOS	Lei 75/2013, de 12 de setembro	ATIVIDADES DE FUNDOAMENTO	502727411	SOCIÉDADÉ COLUMBOFILA DE VILA REAL	2.547.350,00 €	1.000,00 €	1.000,00 €			
700 - INSTITUIÇÕES SEM FINS LUCRATIVOS	Lei 75/2013, de 12 de setembro	ATIVIDADES DE FUNDOAMENTO	502727411	SOCIÉDADÉ COLUMBOFILA DE VILA REAL	2.547.350,00 €	1.250,00 €	1.250,00 €			
700 - INSTITUIÇÕES SEM FINS LUCRATIVOS	Lei 75/2013, de 12 de setembro	ATIVIDADES DE FUNDOAMENTO	502885915	ASSOCIAÇÃO NORTE CULTURAL/ORQUESTRA DO NORTE	2.547.350,00 €	6.000,00 €	6.000,00 €			
700 - INSTITUIÇÕES SEM FINS LUCRATIVOS	Lei 75/2013, de 12 de setembro	ATIVIDADES DE FUNDOAMENTO	502833645	CLUBE DE CAÇA E DESPORTO DE SABROSO	2.547.350,00 €	300,00 €	300,00 €			
700 - INSTITUIÇÕES SEM FINS LUCRATIVOS	Lei 75/2013, de 12 de setembro	ATIVIDADES DE FUNDOAMENTO	502833645	CLUBE DE CAÇA E DESPORTO DE SABROSO	2.547.350,00 €	300,00 €	300,00 €			
700 - INSTITUIÇÕES SEM FINS LUCRATIVOS	Lei 75/2013, de 12 de setembro	ATIVIDADES DE FUNDOAMENTO	502833979	FILANDRARIA-TEATRO DO NORDESTE COOP. PRODUÇÃO FORMAGÃO ALTRATRAL OBL	2.547.350,00 €	8.500,00 €	8.500,00 €			
700 - INSTITUIÇÕES SEM FINS LUCRATIVOS	Lei 75/2013, de 12 de setembro	ATIVIDADES DE FUNDOAMENTO	502923979	FILANDRARIA-TEATRO DO NORDESTE COOP. PRODUÇÃO FORMAGÃO ALTRATRAL OBL	2.547.350,00 €	10.500,00 €	10.500,00 €			
700 - INSTITUIÇÕES SEM FINS LUCRATIVOS	Lei 75/2013, de 12 de setembro	ATIVIDADES DE FUNDOAMENTO	502833979	FILANDRARIA-TEATRO DO NORDESTE COOP. PRODUÇÃO FORMAGÃO ALTRATRAL OBL	2.547.350,00 €	10.000,00 €	10.000,00 €			
700 - INSTITUIÇÕES SEM FINS LUCRATIVOS	Lei 75/2013, de 12 de setembro	ATIVIDADES DE FUNDOAMENTO	502856886	CENTRO SOCIAL E PARROQUIAL DE SANTO ANTONHO	2.547.350,00 €	2.257,30 €	2.257,30 €			
700 - INSTITUIÇÕES SEM FINS LUCRATIVOS	Lei 75/2013, de 12 de setembro	ATIVIDADES DE FUNDOAMENTO	502954844	CENTRO SOCIAL E PARROQUIAL DE SANTO ANTONHO	2.547.350,00 €	2.401,79 €	2.401,79 €			
700 - INSTITUIÇÕES SEM FINS LUCRATIVOS	Lei 75/2013, de 12 de setembro	ATIVIDADES DE FUNDOAMENTO	502814310	CANTAS DIOCESANA DE VILA REAL	2.547.350,00 €	8.877,28 €	3.677,28 €			
700 - INSTITUIÇÕES SEM FINS LUCRATIVOS	Lei 75/2013, de 12 de setembro	ATIVIDADES DE FUNDOAMENTO	502814310	CANTAS DIOCESANA DE VILA REAL	2.547.350,00 €	1.504,72 €	1.504,72 €			
700 - INSTITUIÇÕES SEM FINS LUCRATIVOS	Lei 75/2013, de 12 de setembro	ATIVIDADES DE FUNDOAMENTO	502954497	ASSOCIAÇÃO DE MODELSMO DE VILA REAL	2.547.350,00 €	1.000,00 €	1.000,00 €			
700 - INSTITUIÇÕES SEM FINS LUCRATIVOS	Lei 75/2013, de 12 de setembro	ATIVIDADES DE FUNDOAMENTO	502954497	ASSOCIAÇÃO DE MODELSMO DE VILA REAL	2.547.350,00 €	1.600,00 €	1.600,00 €			
700 - INSTITUIÇÕES SEM FINS LUCRATIVOS	Lei 75/2013, de 12 de setembro	ATIVIDADES DE FUNDOAMENTO	502256870	FEDERAÇÃO PORTUGUESA DE AUTOMOBILISMO E KARTING	2.547.350,00 €	218.850,00 €	218.850,00 €			
700 - INSTITUIÇÕES SEM FINS LUCRATIVOS	Lei 75/2013, de 12 de setembro	ATIVIDADES DE FUNDOAMENTO	502481630	A VILA DO CAMINHO GRUPO CULTURAL E RECREATIVO DE POMARINHOS	2.547.350,00 €	350,00 €	350,00 €			
700 - INSTITUIÇÕES SEM FINS LUCRATIVOS	Lei 75/2013, de 12 de setembro	ATIVIDADES DE FUNDOAMENTO	502502835	ASSOCIAÇÃO CULTURAL, DESPORTIVA E SOCIAL DE VILA NOVA VILA REAL	2.547.350,00 €	1.000,00 €	1.000,00 €			
700 - INSTITUIÇÕES SEM FINS LUCRATIVOS	Lei 75/2013, de 12 de setembro	ATIVIDADES DE FUNDOAMENTO	502843215	PAULELO DE ARBITROS DE FUTEBOL "HENRIQUE SILVA" VILA REAL	2.547.350,00 €	425,00 €	425,00 €			
700 - INSTITUIÇÕES SEM FINS LUCRATIVOS	Lei 75/2013, de 12 de setembro	ATIVIDADES DE FUNDOAMENTO	502843215	PAULELO DE ARBITROS DE FUTEBOL "HENRIQUE SILVA" VILA REAL	2.547.350,00 €	750,00 €	750,00 €			
700 - INSTITUIÇÕES SEM FINS LUCRATIVOS	Lei 75/2013, de 12 de setembro	ATIVIDADES DE FUNDOAMENTO	502843215	PAULELO DE ARBITROS DE FUTEBOL "HENRIQUE SILVA" VILA REAL	2.547.350,00 €	600,00 €	600,00 €			
700 - INSTITUIÇÕES SEM FINS LUCRATIVOS	Lei 75/2013, de 12 de setembro	ATIVIDADES DE FUNDOAMENTO	502902160	FRANCAZADE PINTO ALVARES ASSOC DOS ANTIQOS HIJADOS DO COMPO INDIVIDUAL DE GOUT	2.547.350,00 €	700,00 €	700,00 €			
700 - INSTITUIÇÕES SEM FINS LUCRATIVOS	Lei 75/2013, de 12 de setembro	ATIVIDADES DE FUNDOAMENTO	502850482	ASSOCIAÇÃO MOLICOS PELA SAIBORA DA PENH	2.547.350,00 €	450,00 €	450,00 €			
700 - INSTITUIÇÕES SEM FINS LUCRATIVOS	Lei 75/2013, de 12 de setembro	ATIVIDADES DE FUNDOAMENTO	502850482	ASSOCIAÇÃO MOLICOS PELA SAIBORA DA PENH	2.547.350,00 €	205,00 €	205,00 €			
700 - INSTITUIÇÕES SEM FINS LUCRATIVOS	Lei 75/2013, de 12 de setembro	ATIVIDADES DE FUNDOAMENTO	502866932	CENTRO SOCIAL E PARROQUIAL DA CAMPEIA	2.547.350,00 €	1.845,92 €	1.845,92 €			
700 - INSTITUIÇÕES SEM FINS LUCRATIVOS	Lei 75/2013, de 12 de setembro	ATIVIDADES DE FUNDOAMENTO	502866932	CENTRO SOCIAL E PARROQUIAL DA CAMPEIA	2.547.350,00 €	1.808,82 €	1.808,82 €			
700 - INSTITUIÇÕES SEM FINS LUCRATIVOS	Lei 75/2013, de 12 de setembro	ATIVIDADES DE FUNDOAMENTO	502446653	MAR DE PENH ASSOCIAÇÃO CULTURAL E RECREATIVA	2.547.350,00 €	3.400,00 €	3.400,00 €			
700 - INSTITUIÇÕES SEM FINS LUCRATIVOS	Lei 75/2013, de 12 de setembro	ATIVIDADES DE FUNDOAMENTO	502223945	BASKET CLUB DE VILA REAL	2.547.350,00 €	2.000,00 €	2.000,00 €			
700 - INSTITUIÇÕES SEM FINS LUCRATIVOS	Lei 75/2013, de 12 de setembro	ATIVIDADES DE FUNDOAMENTO	502422345	BASKET CLUB DE VILA REAL	2.547.350,00 €	6.500,00 €	6.500,00 €			
700 - INSTITUIÇÕES SEM FINS LUCRATIVOS	Lei 75/2013, de 12 de setembro	ATIVIDADES DE FUNDOAMENTO	502223945	BASKET CLUB DE VILA REAL	2.547.350,00 €	6.064,30 €	6.064,30 €			

Handwritten signatures and initials on the right side of the table, including names like 'Miguel' and 'Rafael'.

Handwritten signature or initials in blue ink at the top right of the page.

Tipo de despesa	Descrição/legislação	Finalidade	Rubrica classificatória (C)		Orçamento autorizada	Despesa autorizada	Despesa paga	Despesa autorizada e não paga	Devolução de transferências / prestação de contas	Obs
			an	Item / descrição						
001 - INSTITUIÇÕES SEM FINS LUCRATIVOS	Lei 75/2013, de 12 de setembro	ATIVIDADES DE FUNDOAMENTO	50429136	ASSOCIAÇÃO ARTES MANDARIM CHINESES NAN SHAOJIN	2.547.350,00 €	600,00 €	600,00 €			
001 - INSTITUIÇÕES SEM FINS LUCRATIVOS	Lei 75/2013, de 12 de setembro	ATIVIDADES DE FUNDOAMENTO	50429136	ASSOCIAÇÃO ARTES MANDARIM CHINESES NAN SHAOJIN	2.547.350,00 €	1.125,00 €	1.125,00 €			
001 - INSTITUIÇÕES SEM FINS LUCRATIVOS	Lei 75/2013, de 12 de setembro	ATIVIDADES DE FUNDOAMENTO	50434219	ASSOCIAÇÃO DESPORTIVA E CULTURAL DE ABACAS	2.547.350,00 €	300,00 €	300,00 €			
001 - INSTITUIÇÕES SEM FINS LUCRATIVOS	Lei 75/2013, de 12 de setembro	ATIVIDADES DE FUNDOAMENTO	50434219	ASSOCIAÇÃO DESPORTIVA E CULTURAL DE ABACAS	2.547.350,00 €	730,00 €	730,00 €			
001 - INSTITUIÇÕES SEM FINS LUCRATIVOS	Lei 75/2013, de 12 de setembro	ATIVIDADES DE FUNDOAMENTO	50434219	ASSOCIAÇÃO DESPORTIVA E CULTURAL DE ABACAS	2.547.350,00 €	300,00 €	300,00 €			
001 - INSTITUIÇÕES SEM FINS LUCRATIVOS	Lei 75/2013, de 12 de setembro	ATIVIDADES DE FUNDOAMENTO	50434219	ASSOCIAÇÃO DESPORTIVA E CULTURAL DE ABACAS	2.547.350,00 €	400,00 €	400,00 €			
001 - INSTITUIÇÕES SEM FINS LUCRATIVOS	Lei 75/2013, de 12 de setembro	ATIVIDADES DE FUNDOAMENTO	50434219	ASSOCIAÇÃO DESPORTIVA E CULTURAL DE ABACAS	2.547.350,00 €	1.932,00 €	1.932,00 €			
001 - INSTITUIÇÕES SEM FINS LUCRATIVOS	Lei 75/2013, de 12 de setembro	ATIVIDADES DE FUNDOAMENTO	50434219	ASSOCIAÇÃO DESPORTIVA E CULTURAL DE ABACAS	2.547.350,00 €	2.030,65 €	2.030,65 €			
001 - INSTITUIÇÕES SEM FINS LUCRATIVOS	Lei 75/2013, de 12 de setembro	ATIVIDADES DE FUNDOAMENTO	50482094	CENTRO SOCIAL E PAROQUIAL DE SAO TOMÉ DO CASTELO	2.547.350,00 €	15.000,00 €	15.000,00 €			
001 - INSTITUIÇÕES SEM FINS LUCRATIVOS	Lei 75/2013, de 12 de setembro	ATIVIDADES DE FUNDOAMENTO	50482094	CENTRO SOCIAL E PAROQUIAL DE SAO TOMÉ DO CASTELO	2.547.350,00 €	89,14 €	89,14 €			
001 - INSTITUIÇÕES SEM FINS LUCRATIVOS	Lei 75/2013, de 12 de setembro	ATIVIDADES DE FUNDOAMENTO	50504436	CENTRO SOCIAL E PAROQUIAL DE VILARHO DA SAMARIDA	2.547.350,00 €	132,58 €	132,58 €			
001 - INSTITUIÇÕES SEM FINS LUCRATIVOS	Lei 75/2013, de 12 de setembro	ATIVIDADES DE FUNDOAMENTO	50520939	LUR CAÇADORES S SAUVAADOR TORQUEIDA	2.547.350,00 €	300,00 €	300,00 €			
001 - INSTITUIÇÕES SEM FINS LUCRATIVOS	Lei 75/2013, de 12 de setembro	ATIVIDADES DE FUNDOAMENTO	50520939	LUR CAÇADORES S SAUVAADOR TORQUEIDA	2.547.350,00 €	300,00 €	300,00 €			
001 - INSTITUIÇÕES SEM FINS LUCRATIVOS	Lei 75/2013, de 12 de setembro	ATIVIDADES DE FUNDOAMENTO	50522762	NATURALEZA DE ATLETISMO DE VILA REAL	2.547.350,00 €	1.424,00 €	1.424,00 €			
001 - INSTITUIÇÕES SEM FINS LUCRATIVOS	Lei 75/2013, de 12 de setembro	ATIVIDADES DE FUNDOAMENTO	50522762	NATURALEZA DE ATLETISMO DE VILA REAL	2.547.350,00 €	1.750,00 €	1.750,00 €			
001 - INSTITUIÇÕES SEM FINS LUCRATIVOS	Lei 75/2013, de 12 de setembro	ATIVIDADES DE FUNDOAMENTO	50528183	ENTRO SOCIAL E PAROQUIAL DE ABACAS	2.547.350,00 €	351,10 €	351,10 €			
001 - INSTITUIÇÕES SEM FINS LUCRATIVOS	Lei 75/2013, de 12 de setembro	ATIVIDADES DE FUNDOAMENTO	50528183	ENTRO SOCIAL E PAROQUIAL DE ABACAS	2.547.350,00 €	356,61 €	356,61 €			
001 - INSTITUIÇÕES SEM FINS LUCRATIVOS	Lei 75/2013, de 12 de setembro	ATIVIDADES DE FUNDOAMENTO	50539682	CLUBE DE CAÇA E PESCA DE VALL DE HOGUERAS	2.547.350,00 €	300,00 €	300,00 €			
001 - INSTITUIÇÕES SEM FINS LUCRATIVOS	Lei 75/2013, de 12 de setembro	ATIVIDADES DE FUNDOAMENTO	50539682	CLUBE DE CAÇA E PESCA DE VALL DE HOGUERAS	2.547.350,00 €	300,00 €	300,00 €			
001 - INSTITUIÇÕES SEM FINS LUCRATIVOS	Lei 75/2013, de 12 de setembro	ATIVIDADES DE FUNDOAMENTO	50544235	ASSOCIAÇÃO CAÇADORES DA FREIXEIRA LAMARES	2.547.350,00 €	300,00 €	300,00 €			
001 - INSTITUIÇÕES SEM FINS LUCRATIVOS	Lei 75/2013, de 12 de setembro	ATIVIDADES DE FUNDOAMENTO	50544235	ASSOCIAÇÃO CAÇADORES DA FREIXEIRA LAMARES	2.547.350,00 €	300,00 €	300,00 €			
001 - INSTITUIÇÕES SEM FINS LUCRATIVOS	Lei 75/2013, de 12 de setembro	ATIVIDADES DE FUNDOAMENTO	50556749	CLUBE CAÇADORES S. BENTO DO CASTELO	2.547.350,00 €	300,00 €	300,00 €			
001 - INSTITUIÇÕES SEM FINS LUCRATIVOS	Lei 75/2013, de 12 de setembro	ATIVIDADES DE FUNDOAMENTO	50556749	CLUBE CAÇADORES S. BENTO DO CASTELO	2.547.350,00 €	300,00 €	300,00 €			
001 - INSTITUIÇÕES SEM FINS LUCRATIVOS	Lei 75/2013, de 12 de setembro	ATIVIDADES DE FUNDOAMENTO	50560617	ARQUIVO DE MEMÓRIAS ASSOCIAÇÃO CULTURAL	2.547.350,00 €	2.000,00 €	2.000,00 €			
001 - INSTITUIÇÕES SEM FINS LUCRATIVOS	Lei 75/2013, de 12 de setembro	ATIVIDADES DE FUNDOAMENTO	50560617	ARQUIVO DE MEMÓRIAS ASSOCIAÇÃO CULTURAL	2.547.350,00 €	200,00 €	200,00 €			
001 - INSTITUIÇÕES SEM FINS LUCRATIVOS	Lei 75/2013, de 12 de setembro	ATIVIDADES DE FUNDOAMENTO	50560617	ARQUIVO DE MEMÓRIAS ASSOCIAÇÃO CULTURAL	2.547.350,00 €	500,00 €	500,00 €			
001 - INSTITUIÇÕES SEM FINS LUCRATIVOS	Lei 75/2013, de 12 de setembro	ATIVIDADES DE FUNDOAMENTO	50562810	ASSOCIAÇÃO DESPORTIVA DE TRAS-OS-MONTES	2.547.350,00 €	500,00 €	500,00 €			
001 - INSTITUIÇÕES SEM FINS LUCRATIVOS	Lei 75/2013, de 12 de setembro	ATIVIDADES DE FUNDOAMENTO	50562810	ASSOCIAÇÃO DESPORTIVA DE TRAS-OS-MONTES	2.547.350,00 €	400,00 €	400,00 €			
001 - INSTITUIÇÕES SEM FINS LUCRATIVOS	Lei 75/2013, de 12 de setembro	ATIVIDADES DE FUNDOAMENTO	50564828	ASSOCIAÇÃO DE CAÇADORES E PESCADORES DE LAMAS O OLO	2.547.350,00 €	200,00 €	200,00 €			
001 - INSTITUIÇÕES SEM FINS LUCRATIVOS	Lei 75/2013, de 12 de setembro	ATIVIDADES DE FUNDOAMENTO	50564828	ASSOCIAÇÃO DE CAÇADORES E PESCADORES DE LAMAS O OLO	2.547.350,00 €	300,00 €	300,00 €			
001 - INSTITUIÇÕES SEM FINS LUCRATIVOS	Lei 75/2013, de 12 de setembro	ATIVIDADES DE FUNDOAMENTO	50569310	FEDERAÇÃO NACIONAL DOS BALDIOS	2.547.350,00 €	2.000,00 €	2.000,00 €			
001 - INSTITUIÇÕES SEM FINS LUCRATIVOS	Lei 75/2013, de 12 de setembro	ATIVIDADES DE FUNDOAMENTO	50602934	ESPA CLUBE DE VILA REAL	2.547.350,00 €	200,00 €	200,00 €			
001 - INSTITUIÇÕES SEM FINS LUCRATIVOS	Lei 75/2013, de 12 de setembro	ATIVIDADES DE FUNDOAMENTO	50628150	GRUPO DE CICLOTURISMO BILA BIKERS CICLISMO E BTT	2.547.350,00 €	400,00 €	400,00 €			
001 - INSTITUIÇÕES SEM FINS LUCRATIVOS	Lei 75/2013, de 12 de setembro	ATIVIDADES DE FUNDOAMENTO	50628150	GRUPO DE CICLOTURISMO BILA BIKERS CICLISMO E BTT	2.547.350,00 €	360,00 €	360,00 €			
001 - INSTITUIÇÕES SEM FINS LUCRATIVOS	Lei 75/2013, de 12 de setembro	ATIVIDADES DE FUNDOAMENTO	50617430	GRUPO DE BOMBOS RELAMPAGOS DE SANGUINHEDO	2.547.350,00 €	2.300,00 €	2.300,00 €			
001 - INSTITUIÇÕES SEM FINS LUCRATIVOS	Lei 75/2013, de 12 de setembro	ATIVIDADES DE FUNDOAMENTO	50621573	GRUPO CICLOTURISMO BILA BIKERS CICLISMO E BTT	2.547.350,00 €	2.224,00 €	2.224,00 €			
001 - INSTITUIÇÕES SEM FINS LUCRATIVOS	Lei 75/2013, de 12 de setembro	ATIVIDADES DE FUNDOAMENTO	50621573	GRUPO CICLOTURISMO BILA BIKERS CICLISMO E BTT	2.547.350,00 €	500,00 €	500,00 €			
001 - INSTITUIÇÕES SEM FINS LUCRATIVOS	Lei 75/2013, de 12 de setembro	ATIVIDADES DE FUNDOAMENTO	50621573	GRUPO CICLOTURISMO BILA BIKERS CICLISMO E BTT	2.547.350,00 €	2.500,00 €	2.500,00 €			
001 - INSTITUIÇÕES SEM FINS LUCRATIVOS	Lei 75/2013, de 12 de setembro	ATIVIDADES DE FUNDOAMENTO	50621573	GRUPO CICLOTURISMO BILA BIKERS CICLISMO E BTT	2.547.350,00 €	2.700,00 €	2.700,00 €			
001 - INSTITUIÇÕES SEM FINS LUCRATIVOS	Lei 75/2013, de 12 de setembro	ATIVIDADES DE FUNDOAMENTO	50623887	ASSOCIAÇÃO DE CAÇA ALVADO MARAJO	2.547.350,00 €	300,00 €	300,00 €			
001 - INSTITUIÇÕES SEM FINS LUCRATIVOS	Lei 75/2013, de 12 de setembro	ATIVIDADES DE FUNDOAMENTO	50623887	ASSOCIAÇÃO DE CAÇA ALVADO MARAJO	2.547.350,00 €	300,00 €	300,00 €			
001 - INSTITUIÇÕES SEM FINS LUCRATIVOS	Lei 75/2013, de 12 de setembro	ATIVIDADES DE FUNDOAMENTO	50628225	ASSOCIAÇÃO DE PARALISIA CEREBRAL DE VILA REAL	2.547.350,00 €	1.000,00 €	1.000,00 €			
001 - INSTITUIÇÕES SEM FINS LUCRATIVOS	Lei 75/2013, de 12 de setembro	ATIVIDADES DE FUNDOAMENTO	50628225	ASSOCIAÇÃO DE PARALISIA CEREBRAL DE VILA REAL	2.547.350,00 €	900,00 €	900,00 €			
001 - INSTITUIÇÕES SEM FINS LUCRATIVOS	Lei 75/2013, de 12 de setembro	ATIVIDADES DE FUNDOAMENTO	50630225	ASSOCIAÇÃO DE PARALISIA CEREBRAL DE VILA REAL	2.547.350,00 €	2.514,89 €	2.514,89 €			
001 - INSTITUIÇÕES SEM FINS LUCRATIVOS	Lei 75/2013, de 12 de setembro	ATIVIDADES DE FUNDOAMENTO	50630225	ASSOCIAÇÃO DE PARALISIA CEREBRAL DE VILA REAL	2.547.350,00 €	200,00 €	200,00 €			
001 - INSTITUIÇÕES SEM FINS LUCRATIVOS	Lei 75/2013, de 12 de setembro	ATIVIDADES DE FUNDOAMENTO	50630225	ASSOCIAÇÃO DE PARALISIA CEREBRAL DE VILA REAL	2.547.350,00 €	300,00 €	300,00 €			
001 - INSTITUIÇÕES SEM FINS LUCRATIVOS	Lei 75/2013, de 12 de setembro	ATIVIDADES DE FUNDOAMENTO	50630225	ASSOCIAÇÃO DE PARALISIA CEREBRAL DE VILA REAL	2.547.350,00 €	200,00 €	200,00 €			
001 - INSTITUIÇÕES SEM FINS LUCRATIVOS	Lei 75/2013, de 12 de setembro	ATIVIDADES DE FUNDOAMENTO	50630225	ASSOCIAÇÃO DE PARALISIA CEREBRAL DE VILA REAL	2.547.350,00 €	300,00 €	300,00 €			

Handwritten signatures and initials in blue ink on the right side of the page, including a large signature at the top and several smaller ones below.

Handwritten signature/initials in blue ink at the top right of the page.

Tipo de despesa	Disposições legais	Finalidade	Entidade beneficiária (PJ)		Despesas autorizadas	Despesas autorizadas	Despesas pagas	Despesas autorizadas a não pagar	Devolução de recursos financeiros / justificação ocorrida no exercício	Out.
			Nº	Nome / designação						
701 - INSTITUIÇÕES SEM FINS LUCRATIVOS	Lei 73/2013, de 12 de setembro	ATIVIDADES DE FUNDAMENTAMENTO	506323640	ASSOCIAÇÃO DE CAÇADORES E PESCADORES DE SAMARÁ	2.547.330,00 €	300,00 €	300,00 €			
701 - INSTITUIÇÕES SEM FINS LUCRATIVOS	Lei 73/2013, de 12 de setembro	ATIVIDADES DE FUNDAMENTAMENTO	506323660	ASSOCIAÇÃO DE CAÇADORES E PESCADORES DE SAMARÁ	2.547.330,00 €	200,00 €	200,00 €			
701 - INSTITUIÇÕES SEM FINS LUCRATIVOS	Lei 73/2013, de 12 de setembro	ATIVIDADES DE FUNDAMENTAMENTO	506603903	DESPORTIVO E CULTURAL DE VILA COVA-VILA REAL	2.547.350,00 €	250,00 €	250,00 €			
701 - INSTITUIÇÕES SEM FINS LUCRATIVOS	Lei 73/2013, de 12 de setembro	ATIVIDADES DE FUNDAMENTAMENTO	506625220	ASSOCIAÇÃO DE SOLIDARIEDADE SOCIAL VILA NOVA	2.547.350,00 €	500,00 €	500,00 €			
701 - INSTITUIÇÕES SEM FINS LUCRATIVOS	Lei 73/2013, de 12 de setembro	ATIVIDADES DE FUNDAMENTAMENTO	506707483	MAMA - NÚCLEO ASSOCIATIVO AUTOMÓVEIS E MOTOS ANTÍQUOS	2.547.350,00 €	750,00 €	750,00 €			
701 - INSTITUIÇÕES SEM FINS LUCRATIVOS	Lei 73/2013, de 12 de setembro	ATIVIDADES DE FUNDAMENTAMENTO	506744055	GRUPO DE BOMBAS VILARINHO DA SAMARÁ	2.547.350,00 €	1.250,00 €	1.250,00 €			
701 - INSTITUIÇÕES SEM FINS LUCRATIVOS	Lei 73/2013, de 12 de setembro	ATIVIDADES DE FUNDAMENTAMENTO	506844550	NATURA VIVA - ASSOCIAÇÃO AMBIENTAL E FLORESTAL	2.547.350,00 €	15.000,00 €	15.000,00 €			
701 - INSTITUIÇÕES SEM FINS LUCRATIVOS	Lei 73/2013, de 12 de setembro	ATIVIDADES DE FUNDAMENTAMENTO	504888741	PURIFICA TEATRO, DR.	2.547.350,00 €	4.000,00 €	4.000,00 €			
701 - INSTITUIÇÕES SEM FINS LUCRATIVOS	Lei 73/2013, de 12 de setembro	ATIVIDADES DE FUNDAMENTAMENTO	506888746	PURIFICA TEATRO, DR.	2.547.350,00 €	10.000,00 €	10.000,00 €			
701 - INSTITUIÇÕES SEM FINS LUCRATIVOS	Lei 73/2013, de 12 de setembro	ATIVIDADES DE FUNDAMENTAMENTO	506123858	ASSOCIAÇÃO DE CAÇADORES DE AMOIJOS	2.547.350,00 €	300,00 €	300,00 €			
701 - INSTITUIÇÕES SEM FINS LUCRATIVOS	Lei 73/2013, de 12 de setembro	ATIVIDADES DE FUNDAMENTAMENTO	506812384	ASSOCIAÇÃO DE CAÇADORES DE AMOIJOS	2.547.350,00 €	300,00 €	300,00 €			
701 - INSTITUIÇÕES SEM FINS LUCRATIVOS	Lei 73/2013, de 12 de setembro	ATIVIDADES DE FUNDAMENTAMENTO	506914107	ASSOCIAÇÃO DE CAÇADORES SANTA BARBARA SANGANEDE	2.547.350,00 €	300,00 €	300,00 €			
701 - INSTITUIÇÕES SEM FINS LUCRATIVOS	Lei 73/2013, de 12 de setembro	ATIVIDADES DE FUNDAMENTAMENTO	506914609	ASSOCIAÇÃO DE CAÇADORES SANTA BARBARA SANGANEDE	2.547.350,00 €	300,00 €	300,00 €			
701 - INSTITUIÇÕES SEM FINS LUCRATIVOS	Lei 73/2013, de 12 de setembro	ATIVIDADES DE FUNDAMENTAMENTO	506937224	CLUBE DE ORIENTAÇÃO DE VILA REAL-ORIMARÃO	2.547.350,00 €	825,00 €	615,00 €			
701 - INSTITUIÇÕES SEM FINS LUCRATIVOS	Lei 73/2013, de 12 de setembro	ATIVIDADES DE FUNDAMENTAMENTO	506937224	CLUBE DE ORIENTAÇÃO DE VILA REAL-ORIMARÃO	2.547.350,00 €	500,00 €	500,00 €			
701 - INSTITUIÇÕES SEM FINS LUCRATIVOS	Lei 73/2013, de 12 de setembro	ATIVIDADES DE FUNDAMENTAMENTO	507123048	CLUBE MOTARD S&L DA PENA	2.547.350,00 €	250,00 €	250,00 €			
701 - INSTITUIÇÕES SEM FINS LUCRATIVOS	Lei 73/2013, de 12 de setembro	ATIVIDADES DE FUNDAMENTAMENTO	507493671	FUNDACAO MUSEU DO DOURNO, F.P.	2.547.350,00 €	8.465,00 €	8.465,00 €			
701 - INSTITUIÇÕES SEM FINS LUCRATIVOS	Lei 73/2013, de 12 de setembro	ATIVIDADES DE FUNDAMENTAMENTO	507791310	CENTRO DESPORTIVO CULTURAL RECREATIVO N.S. CAMO DE CARRO QUEIMADO VALN	2.547.350,00 €	600,00 €	600,00 €			
701 - INSTITUIÇÕES SEM FINS LUCRATIVOS	Lei 73/2013, de 12 de setembro	ATIVIDADES DE FUNDAMENTAMENTO	507849388	ASSOCIAÇÃO DESPORTIVA E RECREATIVA MORNIMPLUT	2.547.350,00 €	3.750,00 €	3.750,00 €			
701 - INSTITUIÇÕES SEM FINS LUCRATIVOS	Lei 73/2013, de 12 de setembro	ATIVIDADES DE FUNDAMENTAMENTO	507956109	ASSOCIAÇÃO PROTEÇÃO ANIMAL DE VILA REAL	2.547.350,00 €	5.000,00 €	5.000,00 €			
701 - INSTITUIÇÕES SEM FINS LUCRATIVOS	Lei 73/2013, de 12 de setembro	ATIVIDADES DE FUNDAMENTAMENTO	507987101	GRUPO DE CANTARES ALEU	2.547.350,00 €	2.350,00 €	2.350,00 €			
701 - INSTITUIÇÕES SEM FINS LUCRATIVOS	Lei 73/2013, de 12 de setembro	ATIVIDADES DE FUNDAMENTAMENTO	507988200	ACROBAT-ASSOCIAÇÃO CULTURAL REC. DA CROQUISTIA LISIENSA A PRAIA DE LISIENSO	2.547.350,00 €	2.000,00 €	2.000,00 €			
701 - INSTITUIÇÕES SEM FINS LUCRATIVOS	Lei 73/2013, de 12 de setembro	ATIVIDADES DE FUNDAMENTAMENTO	508031281	BIBLIOTECA ASSOCIAÇÃO DE SOLIDARIEDADE SOCIAL	2.547.350,00 €	234,14 €	234,14 €			
701 - INSTITUIÇÕES SEM FINS LUCRATIVOS	Lei 73/2013, de 12 de setembro	ATIVIDADES DE FUNDAMENTAMENTO	508031283	BIBLIOTECA ASSOCIAÇÃO DE SOLIDARIEDADE SOCIAL	2.547.350,00 €	329,15 €	329,15 €			
701 - INSTITUIÇÕES SEM FINS LUCRATIVOS	Lei 73/2013, de 12 de setembro	ATIVIDADES DE FUNDAMENTAMENTO	508014429	CORAL DA CIDADE DE VILA REAL	2.547.350,00 €	4.750,00 €	4.750,00 €			
701 - INSTITUIÇÕES SEM FINS LUCRATIVOS	Lei 73/2013, de 12 de setembro	ATIVIDADES DE FUNDAMENTAMENTO	508640110	ASSOCIAÇÃO DESPORTIVA E CULTURAL SARRUÇOS	2.547.350,00 €	250,00 €	250,00 €			
701 - INSTITUIÇÕES SEM FINS LUCRATIVOS	Lei 73/2013, de 12 de setembro	ATIVIDADES DE FUNDAMENTAMENTO	508640110	ASSOCIAÇÃO DESPORTIVA E CULTURAL SARRUÇOS	2.547.350,00 €	200,00 €	200,00 €			
701 - INSTITUIÇÕES SEM FINS LUCRATIVOS	Lei 73/2013, de 12 de setembro	ATIVIDADES DE FUNDAMENTAMENTO	589127789	ASSOCIAÇÃO TALENTO VILA REAL - ATVM	2.547.350,00 €	150,00 €	750,00 €			
701 - INSTITUIÇÕES SEM FINS LUCRATIVOS	Lei 73/2013, de 12 de setembro	ATIVIDADES DE FUNDAMENTAMENTO	508121546	AEVINGO CLUBE DE VILA REAL - TEVR	2.547.350,00 €	600,00 €	600,00 €			
701 - INSTITUIÇÕES SEM FINS LUCRATIVOS	Lei 73/2013, de 12 de setembro	ATIVIDADES DE FUNDAMENTAMENTO	509181546	AEVINGO CLUBE DE VILA REAL - TEVR	2.547.350,00 €	750,00 €	750,00 €			
701 - INSTITUIÇÕES SEM FINS LUCRATIVOS	Lei 73/2013, de 12 de setembro	ATIVIDADES DE FUNDAMENTAMENTO	508189733	ETNIA-ASSOC. CULTURAL ETNOGRAFIA E FOLCLORE DA FREGUESIA DE VAZE HONGRERAS	2.547.350,00 €	1.000,00 €	1.000,00 €			
701 - INSTITUIÇÕES SEM FINS LUCRATIVOS	Lei 73/2013, de 12 de setembro	ATIVIDADES DE FUNDAMENTAMENTO	509237939	SOCIAÇÃO CULTURAL RECREATIVA JOVENS ATLETAS	2.547.350,00 €	150,00 €	150,00 €			
701 - INSTITUIÇÕES SEM FINS LUCRATIVOS	Lei 73/2013, de 12 de setembro	ATIVIDADES DE FUNDAMENTAMENTO	509443034	SOCIAÇÃO PAZ E AMIZADE	2.547.350,00 €	4.408,04 €	4.408,04 €			
701 - INSTITUIÇÕES SEM FINS LUCRATIVOS	Lei 73/2013, de 12 de setembro	ATIVIDADES DE FUNDAMENTAMENTO	029441036	SOCIAÇÃO PAZ E AMIZADE	2.547.350,00 €	4.477,88 €	4.477,88 €			
701 - INSTITUIÇÕES SEM FINS LUCRATIVOS	Lei 73/2013, de 12 de setembro	ATIVIDADES DE FUNDAMENTAMENTO	509472346	ASSOCIAÇÃO CAÇADORES E PESCADORES "POVO DO LORO"	2.547.350,00 €	300,00 €	300,00 €			
701 - INSTITUIÇÕES SEM FINS LUCRATIVOS	Lei 73/2013, de 12 de setembro	ATIVIDADES DE FUNDAMENTAMENTO	509472346	ASSOCIAÇÃO CAÇADORES E PESCADORES "POVO DO LORO"	2.547.350,00 €	300,00 €	300,00 €			
701 - INSTITUIÇÕES SEM FINS LUCRATIVOS	Lei 73/2013, de 12 de setembro	ATIVIDADES DE FUNDAMENTAMENTO	509473950	ENTRO SOCIAL E CULTURAL SARRUÇO D'ARRUÇOS	2.547.350,00 €	200,00 €	200,00 €			
701 - INSTITUIÇÕES SEM FINS LUCRATIVOS	Lei 73/2013, de 12 de setembro	ATIVIDADES DE FUNDAMENTAMENTO	509473950	ENTRO SOCIAL E CULTURAL SARRUÇO D'ARRUÇOS	2.547.350,00 €	930,00 €	500,00 €			
701 - INSTITUIÇÕES SEM FINS LUCRATIVOS	Lei 73/2013, de 12 de setembro	ATIVIDADES DE FUNDAMENTAMENTO	509473950	ENTRO SOCIAL E CULTURAL SARRUÇO D'ARRUÇOS	2.547.350,00 €	250,00 €	250,00 €			
701 - INSTITUIÇÕES SEM FINS LUCRATIVOS	Lei 73/2013, de 12 de setembro	ATIVIDADES DE FUNDAMENTAMENTO	509933805	JUSTIÇA - ASSOCIAÇÃO PARA O DESENVOLVIMENTO DE ARTISTAS	2.547.350,00 €	5.000,00 €	5.000,00 €			
701 - INSTITUIÇÕES SEM FINS LUCRATIVOS	Lei 73/2013, de 12 de setembro	ATIVIDADES DE FUNDAMENTAMENTO	509513685	NO ARTES - ASSOCIAÇÃO PARA O DESENVOLVIMENTO DE ARTISTAS	2.547.350,00 €	500,00 €	500,00 €			
701 - INSTITUIÇÕES SEM FINS LUCRATIVOS	Lei 73/2013, de 12 de setembro	ATIVIDADES DE FUNDAMENTAMENTO	510086224	ASTAPLATA - ASSOCIAÇÃO CULTURAL PELA ARTE EXPERIMENTAL	2.547.350,00 €	300,00 €	300,00 €			
701 - INSTITUIÇÕES SEM FINS LUCRATIVOS	Lei 73/2013, de 12 de setembro	ATIVIDADES DE FUNDAMENTAMENTO	510200801	RE-POVO A GOOD - ASSOCIAÇÃO	2.547.350,00 €	2.000,00 €	2.000,00 €			
701 - INSTITUIÇÕES SEM FINS LUCRATIVOS	Lei 73/2013, de 12 de setembro	ATIVIDADES DE FUNDAMENTAMENTO	510278438	ACOM - ASSOCIAÇÃO GRUPELO DE CULTURA MUSICAL DE VILA REAL	2.547.350,00 €	500,00 €	500,00 €			
701 - INSTITUIÇÕES SEM FINS LUCRATIVOS	Lei 73/2013, de 12 de setembro	ATIVIDADES DE FUNDAMENTAMENTO	510318971	MEIETO REBELE - ASSOCIAÇÃO CULTURAL E RECREATIVA	2.547.350,00 €	1.250,00 €	2.250,00 €			
701 - INSTITUIÇÕES SEM FINS LUCRATIVOS	Lei 73/2013, de 12 de setembro	ATIVIDADES DE FUNDAMENTAMENTO	510318972	MEIETO REBELE - ASSOCIAÇÃO CULTURAL E RECREATIVA	2.547.350,00 €	600,00 €	600,00 €			
701 - INSTITUIÇÕES SEM FINS LUCRATIVOS	Lei 73/2013, de 12 de setembro	ATIVIDADES DE FUNDAMENTAMENTO	51038692	MEIETO REBELE - ASSOCIAÇÃO CULTURAL E RECREATIVA	2.547.350,00 €	750,00 €	750,00 €			
701 - INSTITUIÇÕES SEM FINS LUCRATIVOS	Lei 73/2013, de 12 de setembro	ATIVIDADES DE FUNDAMENTAMENTO	510483315	ACOM - ASSOCIAÇÃO CULTURAL E DE DESIGN SOCIAL COIRO MEIETO DE HONGRERAS	2.547.350,00 €	500,00 €	500,00 €			

Large handwritten signature and initials in blue ink on the right side of the page.

Handwritten signature and initials at the top right of the page.

Tipo de despesas	Datação legal	Finalidade	Entidade beneficiária		Despesas autorizadas	Despesas pagas	Despesas autorizadas e não pagas	Diferença de contabilização e saldos contábil no exercício	Obs.
			Nº	Nome / endereço					
001 - INSTITUIÇÕES SEM FINS LUCRATIVOS	Lei 75/2013, de 31 de setembro	ATIVIDADES DE FUNCIONAMENTO	51059539	ASSOCIAÇÃO CIVIL/FILOLOGIA DE TRÁS-OS-MONTES E ALTO DOURO (ATM)	2.547.350,00 €	1.330,00 €	1.350,00 €		
001 - INSTITUIÇÕES SEM FINS LUCRATIVOS	Lei 75/2013, de 31 de setembro	ATIVIDADES DE FUNCIONAMENTO	510502860	RESFACAT - ASSOCIAÇÃO PORTUGUESA DA CASTANHA	2.547.350,00 €	1.350,00 €	1.350,00 €		
001 - INSTITUIÇÕES SEM FINS LUCRATIVOS	Lei 75/2013, de 31 de setembro	ATIVIDADES DE FUNCIONAMENTO	510544841	GAUVA - GRUPO AMIGOS COLECIONADORES VILA REAL	2.547.350,00 €	500,00 €	500,00 €		
001 - INSTITUIÇÕES SEM FINS LUCRATIVOS	Lei 75/2013, de 31 de setembro	ATIVIDADES DE FUNCIONAMENTO	510674417	TUNA RECREATIVA E MUSICAL DE BOLSALUDES	2.547.350,00 €	1.000,00 €	1.000,00 €		
001 - INSTITUIÇÕES SEM FINS LUCRATIVOS	Lei 75/2013, de 31 de setembro	ATIVIDADES DE FUNCIONAMENTO	510702140	CTMVA-CLUBE DE TENIS DE MESA DE VILA REAL	2.547.350,00 €	2.250,00 €	2.250,00 €		
001 - INSTITUIÇÕES SEM FINS LUCRATIVOS	Lei 75/2013, de 31 de setembro	ATIVIDADES DE FUNCIONAMENTO	510702140	CTMVA-CLUBE DE TENIS DE MESA DE VILA REAL	2.547.350,00 €	2.240,00 €	2.240,00 €		
001 - INSTITUIÇÕES SEM FINS LUCRATIVOS	Lei 75/2013, de 31 de setembro	ATIVIDADES DE FUNCIONAMENTO	510744974	G.C.S.M. - Grupo de Cantares de Santa Maria - Aguias Santas	2.547.350,00 €	750,00 €	750,00 €		
001 - INSTITUIÇÕES SEM FINS LUCRATIVOS	Lei 75/2013, de 31 de setembro	ATIVIDADES DE FUNCIONAMENTO	510814738	ASSOCIAÇÃO ESPORTIVO RECREATIVO E CULTURAL DA PERA	2.547.350,00 €	500,00 €	500,00 €		
001 - INSTITUIÇÕES SEM FINS LUCRATIVOS	Lei 75/2013, de 31 de setembro	ATIVIDADES DE FUNCIONAMENTO	510840231	MÚLCO RECREATIVO E CULTURAL DE SÃO TRIGO	2.547.350,00 €	900,00 €	900,00 €		
001 - INSTITUIÇÕES SEM FINS LUCRATIVOS	Lei 75/2013, de 31 de setembro	ATIVIDADES DE FUNCIONAMENTO	5108540231	MÚLCO RECREATIVO E CULTURAL DE SÃO TRIGO	2.547.350,00 €	1.000,00 €	1.000,00 €		
001 - INSTITUIÇÕES SEM FINS LUCRATIVOS	Lei 75/2013, de 31 de setembro	ATIVIDADES DE FUNCIONAMENTO	513025018	GRUPO DESPORTIVO CULTURAL E RECREATIVO DE SAMPÓS	2.547.350,00 €	500,00 €	500,00 €		
001 - INSTITUIÇÕES SEM FINS LUCRATIVOS	Lei 75/2013, de 31 de setembro	ATIVIDADES DE FUNCIONAMENTO	513025018	GRUPO DESPORTIVO CULTURAL E RECREATIVO DE SAMPÓS	2.547.350,00 €	180,00 €	180,00 €		
001 - INSTITUIÇÕES SEM FINS LUCRATIVOS	Lei 75/2013, de 31 de setembro	ATIVIDADES DE FUNCIONAMENTO	513239915	ASSOCIAÇÃO DE FESTAS DE LOUREL E ENDEIFEST	2.547.350,00 €	2.300,00 €	2.300,00 €		
001 - INSTITUIÇÕES SEM FINS LUCRATIVOS	Lei 75/2013, de 31 de setembro	ATIVIDADES DE FUNCIONAMENTO	513311112	M.A.R.C.A. - MOVIMENTO ASSOCIATIVO RECREATIVO E CULTURAL DA ARALCÁRIA	2.547.350,00 €	300,00 €	300,00 €		
001 - INSTITUIÇÕES SEM FINS LUCRATIVOS	Lei 75/2013, de 31 de setembro	ATIVIDADES DE FUNCIONAMENTO	513311112	M.A.R.C.A. - MOVIMENTO ASSOCIATIVO RECREATIVO E CULTURAL DA ARALCÁRIA	2.547.350,00 €	450,00 €	450,00 €		
001 - INSTITUIÇÕES SEM FINS LUCRATIVOS	Lei 75/2013, de 31 de setembro	ATIVIDADES DE FUNCIONAMENTO	513311112	M.A.R.C.A. - MOVIMENTO ASSOCIATIVO RECREATIVO E CULTURAL DA ARALCÁRIA	2.547.350,00 €	450,00 €	450,00 €		
001 - INSTITUIÇÕES SEM FINS LUCRATIVOS	Lei 75/2013, de 31 de setembro	ATIVIDADES DE FUNCIONAMENTO	513413082	MUNDIS - ASSOCIAÇÃO CIVIL DE FORMAÇÃO E CULTURA	2.547.350,00 €	450,00 €	450,00 €		
001 - INSTITUIÇÕES SEM FINS LUCRATIVOS	Lei 75/2013, de 31 de setembro	ATIVIDADES DE FUNCIONAMENTO	513514754	ASSOCIAÇÃO DOS ANTIGOS ALUNOS DO COLÉGIO MODERNO DE S. PIRES DE VILA REAL	2.547.350,00 €	300,00 €	300,00 €		
001 - INSTITUIÇÕES SEM FINS LUCRATIVOS	Lei 75/2013, de 31 de setembro	ATIVIDADES DE FUNCIONAMENTO	513598996	CONFIRMAÇÃO DO CIVILHETE VILA REAL	2.547.350,00 €	750,00 €	750,00 €		
001 - INSTITUIÇÕES SEM FINS LUCRATIVOS	Lei 75/2013, de 31 de setembro	ATIVIDADES DE FUNCIONAMENTO	513888306	CONFIRMAÇÃO DO CIVILHETE VILA REAL	2.547.350,00 €	7.000,00 €	7.000,00 €		
001 - INSTITUIÇÕES SEM FINS LUCRATIVOS	Lei 75/2013, de 31 de setembro	ATIVIDADES DE FUNCIONAMENTO	513822018	ASSOCIAÇÃO PORTUGUESA PARA AS PERTURBAÇÕES DESEN. AUTISMO-APPA VIL	2.547.350,00 €	100,00 €	100,00 €		
001 - INSTITUIÇÕES SEM FINS LUCRATIVOS	Lei 75/2013, de 31 de setembro	ATIVIDADES DE FUNCIONAMENTO	513422018	ASSOCIAÇÃO PORTUGUESA PARA AS PERTURBAÇÕES DESEN. AUTISMO-APPA VIL	2.547.350,00 €	350,00 €	350,00 €		
001 - INSTITUIÇÕES SEM FINS LUCRATIVOS	Lei 75/2013, de 31 de setembro	ATIVIDADES DE FUNCIONAMENTO	513644940	COVIL - ASSOCIAÇÃO CENTRO JOVEN	2.547.350,00 €	250,00 €	250,00 €		
001 - INSTITUIÇÕES SEM FINS LUCRATIVOS	Lei 75/2013, de 31 de setembro	ATIVIDADES DE FUNCIONAMENTO	513732138	MARINHA ASSOCIAÇÃO DE AMIGOS DE TRÁS-OS-MONTES E DOURO	2.547.350,00 €	2.750,00 €	2.750,00 €		
001 - INSTITUIÇÕES SEM FINS LUCRATIVOS	Lei 75/2013, de 31 de setembro	ATIVIDADES DE FUNCIONAMENTO	513819415	ASSOCIAÇÃO CULTURAL E DESPORTIVA DE LEIBOS	2.547.350,00 €	300,00 €	300,00 €		
001 - INSTITUIÇÕES SEM FINS LUCRATIVOS	Lei 75/2013, de 31 de setembro	ATIVIDADES DE FUNCIONAMENTO	513878432	CEANANOS E ENHEDES-ASSOCIAÇÃO	2.547.350,00 €	10.000,00 €	10.000,00 €		
001 - INSTITUIÇÕES SEM FINS LUCRATIVOS	Lei 75/2013, de 31 de setembro	ATIVIDADES DE FUNCIONAMENTO	513878432	CEANANOS E ENHEDES-ASSOCIAÇÃO	2.547.350,00 €	10.500,00 €	10.500,00 €		
001 - INSTITUIÇÕES SEM FINS LUCRATIVOS	Lei 75/2013, de 31 de setembro	ATIVIDADES DE FUNCIONAMENTO	513878432	CEANANOS E ENHEDES-ASSOCIAÇÃO	2.547.350,00 €	5.000,00 €	5.000,00 €		
001 - INSTITUIÇÕES SEM FINS LUCRATIVOS	Lei 75/2013, de 31 de setembro	ATIVIDADES DE FUNCIONAMENTO	513973693	ASSOCIAÇÃO CULTURAL DESPORTIVA SOCIAL E RECREATIVA DE LARANJEIROS	2.547.350,00 €	100,00 €	100,00 €		
001 - INSTITUIÇÕES SEM FINS LUCRATIVOS	Lei 75/2013, de 31 de setembro	ATIVIDADES DE FUNCIONAMENTO	514027625	GRUPO RECREATIVO DESPORTIVO E CULTURAL DE GONTALES	2.547.350,00 €	250,00 €	250,00 €		
001 - INSTITUIÇÕES SEM FINS LUCRATIVOS	Lei 75/2013, de 31 de setembro	ATIVIDADES DE FUNCIONAMENTO	514027625	GRUPO RECREATIVO DESPORTIVO E CULTURAL DE GONTALES	2.547.350,00 €	100,00 €	100,00 €		
001 - INSTITUIÇÕES SEM FINS LUCRATIVOS	Lei 75/2013, de 31 de setembro	ATIVIDADES DE FUNCIONAMENTO	514052384	ASSOCIAÇÃO CULTURAL E RECREATIVA DOS BOMHOS AGULHAS DA LAURE	2.547.350,00 €	1.150,00 €	1.150,00 €		
001 - INSTITUIÇÕES SEM FINS LUCRATIVOS	Lei 75/2013, de 31 de setembro	ATIVIDADES DE FUNCIONAMENTO	514147038	ASSOCIAÇÃO SANTA MARINHA DE VILA MARIM	2.547.350,00 €	100,00 €	100,00 €		
001 - INSTITUIÇÕES SEM FINS LUCRATIVOS	Lei 75/2013, de 31 de setembro	ATIVIDADES DE FUNCIONAMENTO	514142358	ASSOCIAÇÃO SANTA MARINHA DE VILA MARIM	2.547.350,00 €	600,00 €	600,00 €		
001 - INSTITUIÇÕES SEM FINS LUCRATIVOS	Lei 75/2013, de 31 de setembro	ATIVIDADES DE FUNCIONAMENTO	514022244	ADCTATA-ASSOCIAÇÃO DESPORTIVA E CULTURAL TRABALHADORES DOS IMPÓSTOS DE VILA REAL	2.547.350,00 €	200,00 €	200,00 €		
001 - INSTITUIÇÕES SEM FINS LUCRATIVOS	Lei 75/2013, de 31 de setembro	ATIVIDADES DE FUNCIONAMENTO	514228154	GRUPO DESPORTIVO CLA DO MONTE	2.547.350,00 €	160,00 €	160,00 €		
001 - INSTITUIÇÕES SEM FINS LUCRATIVOS	Lei 75/2013, de 31 de setembro	ATIVIDADES DE FUNCIONAMENTO	514334970	OPFALL-IMPÓSTOS ASSOCIAÇÃO PARA O DESENVOLVIMENTO DA PARTICIPAÇÃO CIDADã	2.547.350,00 €	15.000,00 €	11.000,00 €	4.000,00 €	
001 - INSTITUIÇÕES SEM FINS LUCRATIVOS	Lei 75/2013, de 31 de setembro	ATIVIDADES DE FUNCIONAMENTO	514233157	VIVIR LOURELO - ASSOCIAÇÃO CULTURAL DESPORTIVA E SOCIAL	2.547.350,00 €	200,00 €	200,00 €		
001 - INSTITUIÇÕES SEM FINS LUCRATIVOS	Lei 75/2013, de 31 de setembro	ATIVIDADES DE FUNCIONAMENTO	514233157	VIVIR LOURELO - ASSOCIAÇÃO CULTURAL DESPORTIVA E SOCIAL	2.547.350,00 €	250,00 €	250,00 €		
001 - INSTITUIÇÕES SEM FINS LUCRATIVOS	Lei 75/2013, de 31 de setembro	ATIVIDADES DE FUNCIONAMENTO	514233157	VIVIR LOURELO - ASSOCIAÇÃO CULTURAL DESPORTIVA E SOCIAL	2.547.350,00 €	250,00 €	250,00 €		
001 - INSTITUIÇÕES SEM FINS LUCRATIVOS	Lei 75/2013, de 31 de setembro	ATIVIDADES DE FUNCIONAMENTO	514033332	CLUB DE CAMARã DO OUTRO - ASSOCIAÇÃO	2.547.350,00 €	500,00 €	500,00 €		
001 - INSTITUIÇÕES SEM FINS LUCRATIVOS	Lei 75/2013, de 31 de setembro	ATIVIDADES DE FUNCIONAMENTO	514312314	DOURO TENNIS CLUB	2.547.350,00 €	200,00 €	200,00 €		
001 - INSTITUIÇÕES SEM FINS LUCRATIVOS	Lei 75/2013, de 31 de setembro	ATIVIDADES DE FUNCIONAMENTO	514373854	A. A. S. ASSOCIAÇÃO DE APOIO SOCIAL DO ALEVO	2.547.350,00 €	400,00 €	400,00 €		
001 - INSTITUIÇÕES SEM FINS LUCRATIVOS	Lei 75/2013, de 31 de setembro	ATIVIDADES DE FUNCIONAMENTO	514404225	ORDEN PARA A MUSICA - ASSOCIAÇÃO CULTURAL E RECREATIVA DE MORFÓFIS	2.547.350,00 €	350,00 €	350,00 €		
001 - INSTITUIÇÕES SEM FINS LUCRATIVOS	Lei 75/2013, de 31 de setembro	ATIVIDADES DE FUNCIONAMENTO	504446315	ASSOCIAÇÃO CULTURAL DE SANTA MARINHA	2.547.350,00 €	2.500,00 €	2.500,00 €		
001 - INSTITUIÇÕES SEM FINS LUCRATIVOS	Lei 75/2013, de 31 de setembro	ATIVIDADES DE FUNCIONAMENTO	514531491	MARINHECAT - GRUPO DE JOVENS DE GUADES	2.547.350,00 €	480,00 €	450,00 €		
001 - INSTITUIÇÕES SEM FINS LUCRATIVOS	Lei 75/2013, de 31 de setembro	ATIVIDADES DE FUNCIONAMENTO	514644912	ASSOCIAÇÃO CULTURAL E DESPORTIVA DE FIMBRIA DO DOURO	2.547.350,00 €	250,00 €	250,00 €		
001 - INSTITUIÇÕES SEM FINS LUCRATIVOS	Lei 75/2013, de 31 de setembro	ATIVIDADES DE FUNCIONAMENTO	514632443	ASSOCIAÇÃO LAZER TERRA DOS SENHORA DA PERA AMIGOS	2.547.350,00 €	200,00 €	200,00 €		

Handwritten signatures and initials on the right side of the page, including a large signature that appears to be 'Marta'.

Handwritten signature/initials in blue ink at the top right of the page.

Tipo de despesa	Classificação legal	Finalidade	Empenho legislativo		Despesa empenhada	Despesa autorizada	Despesa paga	Despesa liquidada e paga	Dotação de dotação orçamentária / dotação inscrita no exercício	Out
			Nº	Nome / Inscrição						
700 - INSTITUIÇÕES SEM FINS LUCRATIVOS	Lei 75/2013, de 12 de setembro	ATIVIDADES DE FUNDOAMENTO	53481843	ASSOCIAÇÃO LAZER TERRAS DA SENHORA DA PENA MOUCOS	2.547.350,00€	250,00€	150,00€			
700 - INSTITUIÇÕES SEM FINS LUCRATIVOS	Lei 75/2013, de 12 de setembro	ATIVIDADES DE FUNDOAMENTO	53482486	ASSOCIAÇÃO CULTURAL E RELIGIOSA DE SANTA MARGARIDA	2.547.350,00€	250,00€	250,00€			
700 - INSTITUIÇÕES SEM FINS LUCRATIVOS	Lei 75/2013, de 12 de setembro	ATIVIDADES DE FUNDOAMENTO	53483795	CLUB MOTAPRE ALLEU	2.547.350,00€	3.000,00€	3.000,00€			
700 - INSTITUIÇÕES SEM FINS LUCRATIVOS	Lei 75/2013, de 12 de setembro	ATIVIDADES DE FUNDOAMENTO	53487693	ACAO EXPLOSÃO DE ABANHEIS	2.547.350,00€	250,00€	250,00€			
700 - INSTITUIÇÕES SEM FINS LUCRATIVOS	Lei 75/2013, de 12 de setembro	ATIVIDADES DE FUNDOAMENTO	53508820	ACAO BILAVOLES - ACADEMIA DE VOLIBOL DE VILA REAL	2.547.350,00€	1.000,00€	1.000,00€			
700 - INSTITUIÇÕES SEM FINS LUCRATIVOS	Lei 75/2013, de 12 de setembro	ATIVIDADES DE FUNDOAMENTO	53505862	IP CLUBES POOL SHOT BILHARIS DE VILA REAL	2.547.350,00€	400,00€	400,00€			
700 - INSTITUIÇÕES SEM FINS LUCRATIVOS	Lei 75/2013, de 12 de setembro	ATIVIDADES DE FUNDOAMENTO	53505862	IP CLUBES POOL SHOT BILHARIS DE VILA REAL	2.547.350,00€	500,00€	500,00€			
700 - INSTITUIÇÕES SEM FINS LUCRATIVOS	Lei 75/2013, de 12 de setembro	ATIVIDADES DE FUNDOAMENTO	53543281	ACAO BRINCAR E EDUCACAO ALTERNATIVA	2.547.350,00€	200,00€	200,00€			
700 - INSTITUIÇÕES SEM FINS LUCRATIVOS	Lei 75/2013, de 12 de setembro	ATIVIDADES DE FUNDOAMENTO	53534283	ACAO BRINCAR E EDUCACAO ALTERNATIVA	2.547.350,00€	250,00€	250,00€			
700 - INSTITUIÇÕES SEM FINS LUCRATIVOS	Lei 75/2013, de 12 de setembro	ATIVIDADES DE FUNDOAMENTO	53358140	ASSOCIAÇÃO DESPORTIVA RECREATIVA E CULTURAL DE JONAS	2.547.350,00€	200,00€	200,00€			
700 - INSTITUIÇÕES SEM FINS LUCRATIVOS	Lei 75/2013, de 12 de setembro	ATIVIDADES DE FUNDOAMENTO	53352914	ASSOCIAÇÃO DESPORTIVA RECREATIVA E CULTURAL DE JONAS	2.547.350,00€	250,00€	250,00€			
700 - INSTITUIÇÕES SEM FINS LUCRATIVOS	Lei 75/2013, de 12 de setembro	ATIVIDADES DE FUNDOAMENTO	53337734	1ST-BANCA SINDICAL TRANS-MONTANA ASSOCIAÇÃO CULTURAL	2.547.350,00€	300,00€	300,00€			
700 - INSTITUIÇÕES SEM FINS LUCRATIVOS	Lei 75/2013, de 12 de setembro	ATIVIDADES DE FUNDOAMENTO	53549598	IRIPIPO DE BOMBOS DE JANTAS	2.547.350,00€	500,00€	500,00€			
700 - INSTITUIÇÕES SEM FINS LUCRATIVOS	Lei 75/2013, de 12 de setembro	ATIVIDADES DE FUNDOAMENTO	23360315	FONTEINAL DE PENA DE AMIGO	2.547.350,00€	750,00€	250,00€			
700 - INSTITUIÇÕES SEM FINS LUCRATIVOS	Lei 75/2013, de 12 de setembro	ATIVIDADES DE FUNDOAMENTO	53560789	QUERENDES DA VIDA - ASSOCIAÇÃO PARA O FORNHO DA ENERGIA E LIMA	2.547.350,00€	10.000,00€	10.000,00€			
700 - INSTITUIÇÕES SEM FINS LUCRATIVOS	Lei 75/2013, de 12 de setembro	ATIVIDADES DE FUNDOAMENTO	53468287	MOTOCULBE BRUXAS CONSTANTIM VILA REAL	2.547.350,00€	250,00€	250,00€			
700 - INSTITUIÇÕES SEM FINS LUCRATIVOS	Lei 75/2013, de 12 de setembro	ATIVIDADES DE FUNDOAMENTO	53368879	MOTOCULBE BRUXAS CONSTANTIM VILA REAL	2.547.350,00€	200,00€	200,00€			
700 - INSTITUIÇÕES SEM FINS LUCRATIVOS	Lei 75/2013, de 12 de setembro	ATIVIDADES DE FUNDOAMENTO	53368879	MOTOCULBE BRUXAS CONSTANTIM VILA REAL	2.547.350,00€	500,00€	500,00€			
700 - INSTITUIÇÕES SEM FINS LUCRATIVOS	Lei 75/2013, de 12 de setembro	ATIVIDADES DE FUNDOAMENTO	53468430	AVTM - ASSOCIAÇÃO DE VOLIBOL DE TRAS-OS-MONTES	2.547.350,00€	700,00€	700,00€			
700 - INSTITUIÇÕES SEM FINS LUCRATIVOS	Lei 75/2013, de 12 de setembro	ATIVIDADES DE FUNDOAMENTO	53403310	ASSOCIAÇÃO MOTO CLUB OS MENDREIROS DO ALVÃO	2.547.350,00€	200,00€	200,00€			
700 - INSTITUIÇÕES SEM FINS LUCRATIVOS	Lei 75/2013, de 12 de setembro	ATIVIDADES DE FUNDOAMENTO	53309510	ASSOCIAÇÃO MOTO CLUB OS MENDREIROS DO ALVÃO	2.547.350,00€	200,00€	200,00€			
700 - INSTITUIÇÕES SEM FINS LUCRATIVOS	Lei 75/2013, de 12 de setembro	ATIVIDADES DE FUNDOAMENTO	53469723	BATUTA BRANCA - ASSOCIAÇÃO CULTURAL	2.547.350,00€	1.800,00€	1.800,00€			
700 - INSTITUIÇÕES SEM FINS LUCRATIVOS	Lei 75/2013, de 12 de setembro	ATIVIDADES DE FUNDOAMENTO	53374590	LEGUA BIODINÂMICA - ASSOCIAÇÃO	2.547.350,00€	500,00€	500,00€			
700 - INSTITUIÇÕES SEM FINS LUCRATIVOS	Lei 75/2013, de 12 de setembro	ATIVIDADES DE FUNDOAMENTO	58390197	CENTRO SOCIAL E PAROQUIAL DE NOGUEIRA - VILA REAL	2.547.350,00€	525,55€	515,18€			
700 - INSTITUIÇÕES SEM FINS LUCRATIVOS	Lei 75/2013, de 12 de setembro	ATIVIDADES DE FUNDOAMENTO	58390197	CENTRO SOCIAL E PAROQUIAL DE NOGUEIRA - VILA REAL	2.547.350,00€	549,75€	549,75€			
700 - INSTITUIÇÕES SEM FINS LUCRATIVOS	Lei 75/2013, de 12 de setembro	ATIVIDADES DE FUNDOAMENTO	30056305	COMISSÃO DE FESTAS DE NOSSA SENHORA DA PENA	2.547.350,00€	3.500,00€	3.500,00€			
700 - INSTITUIÇÕES SEM FINS LUCRATIVOS	Lei 75/2013, de 12 de setembro	ATIVIDADES DE FUNDOAMENTO	70289951	CLUBE DE PAPA MAGA DE VILA REAL	2.547.350,00€	200,00€	200,00€			
700 - INSTITUIÇÕES SEM FINS LUCRATIVOS	Lei 75/2013, de 12 de setembro	ATIVIDADES DE FUNDOAMENTO	90289951	CLUBE DE PAPA MAGA DE VILA REAL	2.547.350,00€	250,00€	250,00€			
700 - INSTITUIÇÕES SEM FINS LUCRATIVOS	Lei n. 75/2013	ATIVIDADES DE FUNDOAMENTO	50155201	ASSOCIAÇÃO HUMANITÁRIA BOMBEIROS VOLUNTÁRIOS P.B.L. CAUZ BRANCA V. REAL	2.547.350,00€	20.000,00€	20.000,00€			
01 - PROGRAMAS OCUPACIONAIS	PORTRIBA 128/2009 DE 30 DE JANEIRO	ATIVIDADES DE FUNDOAMENTO	344644219	SENAHO CARLOS DA SILVA OLIVEIRA	839.050,00€	1.004,99€	1.004,99€			
01 - PROGRAMAS OCUPACIONAIS	PORTRIBA 128/2009 DE 30 DE JANEIRO	ATIVIDADES DE FUNDOAMENTO	344644219	FERNANDO CARLOS DA SILVA OLIVEIRA	839.050,00€	224,29€	224,29€			
01 - PROGRAMAS OCUPACIONAIS	PORTRIBA 128/2009 DE 30 DE JANEIRO	ATIVIDADES DE FUNDOAMENTO	34897945	LUIS MANUEL GASPAR FERREIRA	839.050,00€	95,40€	95,40€			
01 - PROGRAMAS OCUPACIONAIS	PORTRIBA 128/2009 DE 30 DE JANEIRO	ATIVIDADES DE FUNDOAMENTO	34897945	LUIS MANUEL GASPAR FERREIRA	839.050,00€	88,84€	88,84€			
01 - PROGRAMAS OCUPACIONAIS	PORTRIBA 128/2009 DE 30 DE JANEIRO	ATIVIDADES DE FUNDOAMENTO	33373615	MARIA DAS DORES RODRIGUES PRATO DOS SANTOS	839.050,00€	3.737,65€	3.737,65€			
01 - PROGRAMAS OCUPACIONAIS	PORTRIBA 128/2009 DE 30 DE JANEIRO	ATIVIDADES DE FUNDOAMENTO	33373615	MARIA DAS DORES RODRIGUES PRATO DOS SANTOS	839.050,00€	839,52€	839,52€			
01 - PROGRAMAS OCUPACIONAIS	PORTRIBA 128/2009 DE 30 DE JANEIRO	ATIVIDADES DE FUNDOAMENTO	33633737	MANUEL BELARMINO DOS SANTOS MARTINS	839.050,00€	824,05€	824,05€			
01 - PROGRAMAS OCUPACIONAIS	PORTRIBA 128/2009 DE 30 DE JANEIRO	ATIVIDADES DE FUNDOAMENTO	33633737	MANUEL BELARMINO DOS SANTOS MARTINS	839.050,00€	928,61€	928,61€			
01 - PROGRAMAS OCUPACIONAIS	PORTRIBA 128/2009 DE 30 DE JANEIRO	ATIVIDADES DE FUNDOAMENTO	33633888	LEONOR DA CONCEICAO DE ABREU LACERDA	839.050,00€	3.737,65€	3.737,65€			
01 - PROGRAMAS OCUPACIONAIS	PORTRIBA 128/2009 DE 30 DE JANEIRO	ATIVIDADES DE FUNDOAMENTO	33633888	LEONOR DA CONCEICAO DE ABREU LACERDA	839.050,00€	839,52€	839,52€			
01 - PROGRAMAS OCUPACIONAIS	PORTRIBA 128/2009 DE 30 DE JANEIRO	ATIVIDADES DE FUNDOAMENTO	33879793	MARIA MARFELIA ALVES LOPES	839.050,00€	3.737,65€	3.737,65€			
01 - PROGRAMAS OCUPACIONAIS	PORTRIBA 128/2009 DE 30 DE JANEIRO	ATIVIDADES DE FUNDOAMENTO	33879793	MARIA MARFELIA ALVES LOPES	839.050,00€	839,52€	839,52€			
01 - PROGRAMAS OCUPACIONAIS	PORTRIBA 128/2009 DE 30 DE JANEIRO	ATIVIDADES DE FUNDOAMENTO	34875243	MARIA DE LUISES GOMES DA SILVA DOS SANTOS	839.050,00€	265,92€	265,92€			
01 - PROGRAMAS OCUPACIONAIS	PORTRIBA 128/2009 DE 30 DE JANEIRO	ATIVIDADES DE FUNDOAMENTO	34875243	MARIA DE LUISES GOMES DA SILVA DOS SANTOS	839.050,00€	290,87€	290,87€			
01 - PROGRAMAS OCUPACIONAIS	PORTRIBA 128/2009 DE 30 DE JANEIRO	ATIVIDADES DE FUNDOAMENTO	36337961	MANOEL EDGAR DA SILVA	839.050,00€	944,45€	944,45€			
01 - PROGRAMAS OCUPACIONAIS	PORTRIBA 128/2009 DE 30 DE JANEIRO	ATIVIDADES DE FUNDOAMENTO	36337961	MANOEL EDGAR DA SILVA	839.050,00€	845,03€	845,03€			
01 - PROGRAMAS OCUPACIONAIS	PORTRIBA 128/2009 DE 30 DE JANEIRO	ATIVIDADES DE FUNDOAMENTO	36473749	ISE FERREIRA SOARES	839.050,00€	839,52€	839,52€			
01 - PROGRAMAS OCUPACIONAIS	PORTRIBA 128/2009 DE 30 DE JANEIRO	ATIVIDADES DE FUNDOAMENTO	36473749	ISE FERREIRA SOARES	839.050,00€	3.737,65€	3.737,65€			

Handwritten notes and signatures on the right side of the page, including the name 'Juno 10' and several illegible signatures.

Handwritten signature and initials in blue ink at the top right of the page.

Tipo de despesas	Disposições legais	Instituição	Emprego beneficiário (1)		Despesas empenhadas	Despesas autorizadas	Despesas pagas	Despesas empenhadas e autorizadas a 31/12/2019	Execução de Transferências / Outros recursos no exercício	Obs.
			Nº	Nome / Designação						
1 - PROGRAMAS OCUPACIONAIS	PORTARIA 118/2009 DE 30 DE JANEIRO	ATIVIDADES DE FUNCIONAMENTO	16506444	ESTER MARIA TEIXEIRA LEITE	839.050,00 €	2.737,65 €	3.732,65 €			
1 - PROGRAMAS OCUPACIONAIS	PORTARIA 118/2009 DE 30 DE JANEIRO	ATIVIDADES DE FUNCIONAMENTO	16506454	ESTER MARIA TEIXEIRA LEITE	839.050,00 €	495,52 €	639,52 €			
1 - PROGRAMAS OCUPACIONAIS	PORTARIA 118/2009 DE 30 DE JANEIRO	ATIVIDADES DE FUNCIONAMENTO	165146885	ANTONIO MANOEL ANDRA PITTO PURIZZA	839.050,00 €	495,52 €	639,52 €			
1 - PROGRAMAS OCUPACIONAIS	PORTARIA 118/2009 DE 30 DE JANEIRO	ATIVIDADES DE FUNCIONAMENTO	165146884	ANTONIO MANOEL ANDRA PITTO PURIZZA	839.050,00 €	3.737,65 €	3.737,65 €			
1 - PROGRAMAS OCUPACIONAIS	PORTARIA 118/2009 DE 30 DE JANEIRO	ATIVIDADES DE FUNCIONAMENTO	165410523	MARIA EDUARDA DIAS GONCALVES FERREIRA	839.050,00 €	224,19 €	224,19 €			
1 - PROGRAMAS OCUPACIONAIS	PORTARIA 118/2009 DE 30 DE JANEIRO	ATIVIDADES DE FUNCIONAMENTO	165410523	MARIA EDUARDA DIAS GONCALVES FERREIRA	839.050,00 €	3.004,59 €	3.004,59 €			
1 - PROGRAMAS OCUPACIONAIS	PORTARIA 118/2009 DE 30 DE JANEIRO	ATIVIDADES DE FUNCIONAMENTO	166807360	MARQUEL FERDANDO TEIXEIRA MENDES	839.050,00 €	5,69 €	5,69 €			
1 - PROGRAMAS OCUPACIONAIS	PORTARIA 118/2009 DE 30 DE JANEIRO	ATIVIDADES DE FUNCIONAMENTO	166807360	MARQUEL FERDANDO TEIXEIRA MENDES	839.050,00 €	156,85 €	156,85 €			
1 - PROGRAMAS OCUPACIONAIS	PORTARIA 118/2009 DE 30 DE JANEIRO	ATIVIDADES DE FUNCIONAMENTO	166807360	MARQUEL FERDANDO TEIXEIRA MENDES	839.050,00 €	181,26 €	181,26 €			
1 - PROGRAMAS OCUPACIONAIS	PORTARIA 118/2009 DE 30 DE JANEIRO	ATIVIDADES DE FUNCIONAMENTO	166807360	MARQUEL FERDANDO TEIXEIRA MENDES	839.050,00 €	434,41 €	434,41 €			
1 - PROGRAMAS OCUPACIONAIS	PORTARIA 118/2009 DE 30 DE JANEIRO	ATIVIDADES DE FUNCIONAMENTO	166807360	MARQUEL FERDANDO TEIXEIRA MENDES	839.050,00 €	567,52 €	567,52 €			
1 - PROGRAMAS OCUPACIONAIS	PORTARIA 118/2009 DE 30 DE JANEIRO	ATIVIDADES DE FUNCIONAMENTO	167351732	PAULA CRISTINA PEREIRA FERNANDES	839.050,00 €	329,13 €	923,13 €			
1 - PROGRAMAS OCUPACIONAIS	PORTARIA 118/2009 DE 30 DE JANEIRO	ATIVIDADES DE FUNCIONAMENTO	167351732	PAULA CRISTINA PEREIRA FERNANDES	839.050,00 €	0,01 €	6,00 €			
1 - PROGRAMAS OCUPACIONAIS	PORTARIA 118/2009 DE 30 DE JANEIRO	ATIVIDADES DE FUNCIONAMENTO	167351732	PAULA CRISTINA PEREIRA FERNANDES	839.050,00 €	301,97 €	301,97 €			
1 - PROGRAMAS OCUPACIONAIS	PORTARIA 118/2009 DE 30 DE JANEIRO	ATIVIDADES DE FUNCIONAMENTO	172888284	ANTONIO JOSE OLIVEIRA DA SILVA	839.050,00 €	0,01 €	0,01 €			
1 - PROGRAMAS OCUPACIONAIS	PORTARIA 118/2009 DE 30 DE JANEIRO	ATIVIDADES DE FUNCIONAMENTO	172888284	ANTONIO JOSE OLIVEIRA DA SILVA	839.050,00 €	295,46 €	295,46 €			
1 - PROGRAMAS OCUPACIONAIS	PORTARIA 118/2009 DE 30 DE JANEIRO	ATIVIDADES DE FUNCIONAMENTO	172888284	ANTONIO JOSE OLIVEIRA DA SILVA	839.050,00 €	309,13 €	826,13 €			
1 - PROGRAMAS OCUPACIONAIS	PORTARIA 118/2009 DE 30 DE JANEIRO	ATIVIDADES DE FUNCIONAMENTO	174004793	PAULO ANTONIO PRATO CORREIA	839.050,00 €	224,19 €	224,19 €			
1 - PROGRAMAS OCUPACIONAIS	PORTARIA 118/2009 DE 30 DE JANEIRO	ATIVIDADES DE FUNCIONAMENTO	174004793	PAULO ANTONIO PRATO CORREIA	839.050,00 €	3.004,59 €	3.004,59 €			
1 - PROGRAMAS OCUPACIONAIS	PORTARIA 118/2009 DE 30 DE JANEIRO	ATIVIDADES DE FUNCIONAMENTO	175082933	LUCIA FERREIRA MARTINS DA SILVA	839.050,00 €	351,38 €	351,38 €			
1 - PROGRAMAS OCUPACIONAIS	PORTARIA 118/2009 DE 30 DE JANEIRO	ATIVIDADES DE FUNCIONAMENTO	175082933	LUCIA FERREIRA MARTINS DA SILVA	839.050,00 €	336,67 €	336,67 €			
1 - PROGRAMAS OCUPACIONAIS	PORTARIA 118/2009 DE 30 DE JANEIRO	ATIVIDADES DE FUNCIONAMENTO	175247932	ELISABETE MARIA CORREIA TAVERA	839.050,00 €	2.737,65 €	3.737,65 €			
1 - PROGRAMAS OCUPACIONAIS	PORTARIA 118/2009 DE 30 DE JANEIRO	ATIVIDADES DE FUNCIONAMENTO	175247932	ELISABETE MARIA CORREIA TAVERA	839.050,00 €	495,52 €	639,52 €			
1 - PROGRAMAS OCUPACIONAIS	PORTARIA 118/2009 DE 30 DE JANEIRO	ATIVIDADES DE FUNCIONAMENTO	175248025	JAMIRICO CORREIA DE ALMEIDA	839.050,00 €	439,52 €	639,52 €			
1 - PROGRAMAS OCUPACIONAIS	PORTARIA 118/2009 DE 30 DE JANEIRO	ATIVIDADES DE FUNCIONAMENTO	175269319	AMORGO CORREIA DE ALMEIDA	839.050,00 €	3.737,65 €	3.737,65 €			
1 - PROGRAMAS OCUPACIONAIS	PORTARIA 118/2009 DE 30 DE JANEIRO	ATIVIDADES DE FUNCIONAMENTO	175959738	ISABEL MARIA DA SILVA MIRANDA TAVARES	839.050,00 €	3.737,65 €	3.737,65 €			
1 - PROGRAMAS OCUPACIONAIS	PORTARIA 118/2009 DE 30 DE JANEIRO	ATIVIDADES DE FUNCIONAMENTO	175959738	ISABEL MARIA DA SILVA MIRANDA TAVARES	839.050,00 €	639,52 €	639,52 €			
1 - PROGRAMAS OCUPACIONAIS	PORTARIA 118/2009 DE 30 DE JANEIRO	ATIVIDADES DE FUNCIONAMENTO	176019531	TONIO JOSE DE OLIVEIRA TEIXEIRA DIAS	839.050,00 €	839,52 €	839,52 €			
1 - PROGRAMAS OCUPACIONAIS	PORTARIA 118/2009 DE 30 DE JANEIRO	ATIVIDADES DE FUNCIONAMENTO	176019531	TONIO JOSE DE OLIVEIRA TEIXEIRA DIAS	839.050,00 €	3.737,65 €	3.737,65 €			
1 - PROGRAMAS OCUPACIONAIS	PORTARIA 118/2009 DE 30 DE JANEIRO	ATIVIDADES DE FUNCIONAMENTO	176039940	MARIA DE LURDES LAZARINHO PENELAS	839.050,00 €	40,87 €	40,87 €			
1 - PROGRAMAS OCUPACIONAIS	PORTARIA 118/2009 DE 30 DE JANEIRO	ATIVIDADES DE FUNCIONAMENTO	176039940	MARIA DE LURDES LAZARINHO PENELAS	839.050,00 €	4.095,36 €	4.095,36 €			
1 - PROGRAMAS OCUPACIONAIS	PORTARIA 118/2009 DE 30 DE JANEIRO	ATIVIDADES DE FUNCIONAMENTO	176039940	MARIA DE LURDES LAZARINHO PENELAS	839.050,00 €	520,83 €	920,83 €			
1 - PROGRAMAS OCUPACIONAIS	PORTARIA 118/2009 DE 30 DE JANEIRO	ATIVIDADES DE FUNCIONAMENTO	181498424	QUIRIM MIGUEL MONTEIRO GUZARA	839.050,00 €	839,52 €	839,52 €			
1 - PROGRAMAS OCUPACIONAIS	PORTARIA 118/2009 DE 30 DE JANEIRO	ATIVIDADES DE FUNCIONAMENTO	181498424	QUIRIM MIGUEL MONTEIRO GUZARA	839.050,00 €	3.737,65 €	3.737,65 €			
1 - PROGRAMAS OCUPACIONAIS	PORTARIA 118/2009 DE 30 DE JANEIRO	ATIVIDADES DE FUNCIONAMENTO	184509779	LUIS MANUEL OLIVEIRA MARQUES	839.050,00 €	3.737,65 €	3.737,65 €			
1 - PROGRAMAS OCUPACIONAIS	PORTARIA 118/2009 DE 30 DE JANEIRO	ATIVIDADES DE FUNCIONAMENTO	184509779	LUIS MANUEL OLIVEIRA MARQUES	839.050,00 €	639,52 €	839,52 €			
1 - PROGRAMAS OCUPACIONAIS	PORTARIA 118/2009 DE 30 DE JANEIRO	ATIVIDADES DE FUNCIONAMENTO	185217119	PAULA MARIA SANTOS SOUSA	839.050,00 €	3.737,65 €	3.737,65 €			
1 - PROGRAMAS OCUPACIONAIS	PORTARIA 118/2009 DE 30 DE JANEIRO	ATIVIDADES DE FUNCIONAMENTO	185217119	PAULA MARIA SANTOS SOUSA	839.050,00 €	839,52 €	839,52 €			
1 - PROGRAMAS OCUPACIONAIS	PORTARIA 118/2009 DE 30 DE JANEIRO	ATIVIDADES DE FUNCIONAMENTO	185365787	ELIANE ALEXANDRINA DINIS REIS	839.050,00 €	309,34 €	369,34 €			
1 - PROGRAMAS OCUPACIONAIS	PORTARIA 118/2009 DE 30 DE JANEIRO	ATIVIDADES DE FUNCIONAMENTO	185365787	ELIANE ALEXANDRINA DINIS REIS	839.050,00 €	338,67 €	338,67 €			
1 - PROGRAMAS OCUPACIONAIS	PORTARIA 118/2009 DE 30 DE JANEIRO	ATIVIDADES DE FUNCIONAMENTO	186510736	PAULO ALEXANDRE DA COSTA FERREIRA	839.050,00 €	3.737,65 €	3.737,65 €			
1 - PROGRAMAS OCUPACIONAIS	PORTARIA 118/2009 DE 30 DE JANEIRO	ATIVIDADES DE FUNCIONAMENTO	186510736	PAULO ALEXANDRE DA COSTA FERREIRA	839.050,00 €	839,52 €	839,52 €			
1 - PROGRAMAS OCUPACIONAIS	PORTARIA 118/2009 DE 30 DE JANEIRO	ATIVIDADES DE FUNCIONAMENTO	186899938	MARIA DA GRACA ALVES MONTEIRO MARCELIANO	839.050,00 €	224,19 €	224,19 €			
1 - PROGRAMAS OCUPACIONAIS	PORTARIA 118/2009 DE 30 DE JANEIRO	ATIVIDADES DE FUNCIONAMENTO	186899938	MARIA DA GRACA ALVES MONTEIRO MARCELIANO	839.050,00 €	3.004,59 €	3.004,59 €			
1 - PROGRAMAS OCUPACIONAIS	PORTARIA 118/2009 DE 30 DE JANEIRO	ATIVIDADES DE FUNCIONAMENTO	187326400	ANTONETA MARIA RODRIGUES DA NOMEIA	839.050,00 €	4,05 €	4,05 €			
1 - PROGRAMAS OCUPACIONAIS	PORTARIA 118/2009 DE 30 DE JANEIRO	ATIVIDADES DE FUNCIONAMENTO	187326400	ANTONETA MARIA RODRIGUES DA NOMEIA	839.050,00 €	333,76 €	333,76 €			
1 - PROGRAMAS OCUPACIONAIS	PORTARIA 118/2009 DE 30 DE JANEIRO	ATIVIDADES DE FUNCIONAMENTO	187528400	ANTONETA MARIA RODRIGUES DA NOMEIA	839.050,00 €	538,67 €	538,67 €			
1 - PROGRAMAS OCUPACIONAIS	PORTARIA 118/2009 DE 30 DE JANEIRO	ATIVIDADES DE FUNCIONAMENTO	187528400	ANTONETA MARIA RODRIGUES DA NOMEIA	839.050,00 €	2,44 €	2,44 €			

Handwritten notes and signatures on the right side of the table.

Handwritten signature and scribbles at the top right of the page.

Tipo de empresa	Data/Início	Finalidade	Emprego/Inscrição		Despesas regulamentadas	Despesas autorizadas	Despesas pagas	Despesas autorizadas e não pagas	Diferença de competência / unidades em questão no exercício	Obs
			CPF	Nome / designação						
PROGRAMAS OCUPACIONAIS	12/01/2009 DE 30 DE JANEIRO	ATIVIDADES DE FUNCIONAMENTO	187518400	ANTONETA MARIA RODRIGUES DA NOBREGA	839.050,00 €	304,76 €	304,76 €			
PROGRAMAS OCUPACIONAIS	11/11/2009 DE 30 DE JANEIRO	ATIVIDADES DE FUNCIONAMENTO	187521400	ANTONETA MARIA RODRIGUES DA NOBREGA	839.050,00 €	11,50 €	11,50 €			
PROGRAMAS OCUPACIONAIS	PORTARIA 118/2009 DE 30 DE JANEIRO	ATIVIDADES DE FUNCIONAMENTO	187528400	ANTONETA MARIA RODRIGUES DA NOBREGA	839.050,00 €	0,01 €	0,01 €			
PROGRAMAS OCUPACIONAIS	PORTARIA 128/2009 DE 30 DE JANEIRO	ATIVIDADES DE FUNCIONAMENTO	187528400	ANTONETA MARIA RODRIGUES DA NOBREGA	839.050,00 €	301,37 €	301,37 €			
PROGRAMAS OCUPACIONAIS	PORTARIA 132/2009 DE 30 DE JANEIRO	ATIVIDADES DE FUNCIONAMENTO	184837685	ANTONIO JOAQUIM NOGAIAS DE CARVALHO	839.050,00 €	3.737,85 €	3.737,85 €			
PROGRAMAS OCUPACIONAIS	PORTARIA 138/2009 DE 30 DE JANEIRO	ATIVIDADES DE FUNCIONAMENTO	185327885	ANTONIO JOAQUIM NOGAIAS DE CARVALHO	839.050,00 €	495,54 €	495,54 €			
PROGRAMAS OCUPACIONAIS	PORTARIA 142/2009 DE 30 DE JANEIRO	ATIVIDADES DE FUNCIONAMENTO	188821783	MARIA MANGUELA CORREIA TEIXEIRA GOMES	839.050,00 €	810,80 €	810,80 €			
PROGRAMAS OCUPACIONAIS	PORTARIA 178/2009 DE 30 DE JANEIRO	ATIVIDADES DE FUNCIONAMENTO	188821783	MARIA MANGUELA CORREIA TEIXEIRA GOMES	839.050,00 €	3.737,85 €	3.737,85 €			
PROGRAMAS OCUPACIONAIS	PORTARIA 128/2009 DE 30 DE JANEIRO	ATIVIDADES DE FUNCIONAMENTO	186079107	CRISTINA MARIA DUARTE FERREIRA	839.050,00 €	40,87 €	40,87 €			
PROGRAMAS OCUPACIONAIS	PORTARIA 128/2009 DE 30 DE JANEIRO	ATIVIDADES DE FUNCIONAMENTO	186079307	CRISTINA MARIA DUARTE FERREIRA	839.050,00 €	4.095,56 €	4.095,56 €			
PROGRAMAS OCUPACIONAIS	PORTARIA 128/2009 DE 30 DE JANEIRO	ATIVIDADES DE FUNCIONAMENTO	186079307	CRISTINA MARIA DUARTE FERREIRA	839.050,00 €	920,81 €	920,81 €			
PROGRAMAS OCUPACIONAIS	PORTARIA 128/2009 DE 30 DE JANEIRO	ATIVIDADES DE FUNCIONAMENTO	139039000	MARIA LEAL ALVES	839.050,00 €	1.004,30 €	1.004,30 €			
PROGRAMAS OCUPACIONAIS	PORTARIA 128/2009 DE 30 DE JANEIRO	ATIVIDADES DE FUNCIONAMENTO	139039000	MARIA LEAL ALVES	839.050,00 €	224,18 €	224,18 €			
PROGRAMAS OCUPACIONAIS	PORTARIA 128/2009 DE 30 DE JANEIRO	ATIVIDADES DE FUNCIONAMENTO	189339406	ELICAR DA CRUZ PEREIRA	839.050,00 €	6,40 €	6,40 €			
PROGRAMAS OCUPACIONAIS	PORTARIA 132/2009 DE 30 DE JANEIRO	ATIVIDADES DE FUNCIONAMENTO	189339406	ELICAR DA CRUZ PEREIRA	839.050,00 €	715,50 €	715,50 €			
PROGRAMAS OCUPACIONAIS	PORTARIA 128/2009 DE 30 DE JANEIRO	ATIVIDADES DE FUNCIONAMENTO	189339406	ELICAR DA CRUZ PEREIRA	839.050,00 €	637,72 €	637,72 €			
PROGRAMAS OCUPACIONAIS	PORTARIA 128/2009 DE 30 DE JANEIRO	ATIVIDADES DE FUNCIONAMENTO	189339708	FALLO FERREIRA MORAIS	839.050,00 €	1.004,30 €	1.004,30 €			
PROGRAMAS OCUPACIONAIS	PORTARIA 128/2009 DE 30 DE JANEIRO	ATIVIDADES DE FUNCIONAMENTO	189339708	FALLO FERREIRA MORAIS	839.050,00 €	224,19 €	224,19 €			
PROGRAMAS OCUPACIONAIS	PORTARIA 128/2009 DE 30 DE JANEIRO	ATIVIDADES DE FUNCIONAMENTO	189339443	MARIA HELENA DE JESUS ABRAHO C. MACHEIRA	839.050,00 €	297,58 €	297,58 €			
PROGRAMAS OCUPACIONAIS	PORTARIA 128/2009 DE 30 DE JANEIRO	ATIVIDADES DE FUNCIONAMENTO	189339443	MARIA HELENA DE JESUS ABRAHO C. MACHEIRA	839.050,00 €	277,24 €	277,24 €			
PROGRAMAS OCUPACIONAIS	PORTARIA 128/2009 DE 30 DE JANEIRO	ATIVIDADES DE FUNCIONAMENTO	190369934	ELZA MARIA GOMES DE ALMEIDA	839.050,00 €	1.004,30 €	1.004,30 €			
PROGRAMAS OCUPACIONAIS	PORTARIA 128/2009 DE 30 DE JANEIRO	ATIVIDADES DE FUNCIONAMENTO	190369934	ELZA MARIA GOMES DE ALMEIDA	839.050,00 €	224,19 €	224,19 €			
PROGRAMAS OCUPACIONAIS	PORTARIA 128/2009 DE 30 DE JANEIRO	ATIVIDADES DE FUNCIONAMENTO	191279978	FATIMA BESENQUEL RIBEIRO	839.050,00 €	224,19 €	224,19 €			
PROGRAMAS OCUPACIONAIS	PORTARIA 128/2009 DE 30 DE JANEIRO	ATIVIDADES DE FUNCIONAMENTO	191279978	FATIMA BESENQUEL RIBEIRO	839.050,00 €	1.004,30 €	1.004,30 €			
PROGRAMAS OCUPACIONAIS	PORTARIA 128/2009 DE 30 DE JANEIRO	ATIVIDADES DE FUNCIONAMENTO	191228333	FLORINDA DA FONSECA ODE DO VALE	839.050,00 €	346,38 €	346,38 €			
PROGRAMAS OCUPACIONAIS	PORTARIA 128/2009 DE 30 DE JANEIRO	ATIVIDADES DE FUNCIONAMENTO	191228333	FLORINDA DA FONSECA ODE DO VALE	839.050,00 €	238,50 €	238,50 €			
PROGRAMAS OCUPACIONAIS	PORTARIA 128/2009 DE 30 DE JANEIRO	ATIVIDADES DE FUNCIONAMENTO	191228333	FLORINDA DA FONSECA ODE DO VALE	839.050,00 €	235,69 €	235,69 €			
PROGRAMAS OCUPACIONAIS	PORTARIA 128/2009 DE 30 DE JANEIRO	ATIVIDADES DE FUNCIONAMENTO	191228333	FLORINDA DA FONSECA ODE DO VALE	839.050,00 €	271,83 €	271,83 €			
PROGRAMAS OCUPACIONAIS	PORTARIA 128/2009 DE 30 DE JANEIRO	ATIVIDADES DE FUNCIONAMENTO	191228333	FLORINDA DA FONSECA ODE DO VALE	839.050,00 €	3,00 €	3,00 €			
PROGRAMAS OCUPACIONAIS	PORTARIA 128/2009 DE 30 DE JANEIRO	ATIVIDADES DE FUNCIONAMENTO	191228333	FLORINDA DA FONSECA ODE DO VALE	839.050,00 €	343,44 €	343,44 €			
PROGRAMAS OCUPACIONAIS	PORTARIA 128/2009 DE 30 DE JANEIRO	ATIVIDADES DE FUNCIONAMENTO	191228333	FLORINDA DA FONSECA ODE DO VALE	839.050,00 €	290,57 €	290,57 €			
PROGRAMAS OCUPACIONAIS	PORTARIA 128/2009 DE 30 DE JANEIRO	ATIVIDADES DE FUNCIONAMENTO	191880871	MARIA ADELAIDE PEREIRA	839.050,00 €	40,97 €	40,97 €			
PROGRAMAS OCUPACIONAIS	PORTARIA 128/2009 DE 30 DE JANEIRO	ATIVIDADES DE FUNCIONAMENTO	191880871	MARIA ADELAIDE PEREIRA	839.050,00 €	453,83 €	453,83 €			
PROGRAMAS OCUPACIONAIS	PORTARIA 128/2009 DE 30 DE JANEIRO	ATIVIDADES DE FUNCIONAMENTO	191880871	MARIA ADELAIDE PEREIRA	839.050,00 €	4.095,56 €	4.095,56 €			
PROGRAMAS OCUPACIONAIS	PORTARIA 128/2009 DE 30 DE JANEIRO	ATIVIDADES DE FUNCIONAMENTO	192613726	FALLO JOSE OLIVEIRA BAPTISTA DA COSTA	839.050,00 €	2.913,84 €	2.913,84 €			
PROGRAMAS OCUPACIONAIS	PORTARIA 128/2009 DE 30 DE JANEIRO	ATIVIDADES DE FUNCIONAMENTO	192613726	FALLO JOSE OLIVEIRA BAPTISTA DA COSTA	839.050,00 €	658,26 €	658,26 €			
PROGRAMAS OCUPACIONAIS	PORTARIA 128/2009 DE 30 DE JANEIRO	ATIVIDADES DE FUNCIONAMENTO	192559808	MARZA DAS BONES DE CARVALHO LAGOA	839.050,00 €	486,82 €	486,82 €			
PROGRAMAS OCUPACIONAIS	PORTARIA 128/2009 DE 30 DE JANEIRO	ATIVIDADES DE FUNCIONAMENTO	192559808	MARZA DAS BONES DE CARVALHO LAGOA	839.050,00 €	5.737,85 €	5.737,85 €			
PROGRAMAS OCUPACIONAIS	PORTARIA 128/2009 DE 30 DE JANEIRO	ATIVIDADES DE FUNCIONAMENTO	194032316	CARLOS ALBERTO PORRALO	839.050,00 €	53,19 €	53,19 €			
PROGRAMAS OCUPACIONAIS	PORTARIA 128/2009 DE 30 DE JANEIRO	ATIVIDADES DE FUNCIONAMENTO	194032316	CARLOS ALBERTO PORRALO	839.050,00 €	66,78 €	66,78 €			
PROGRAMAS OCUPACIONAIS	PORTARIA 128/2009 DE 30 DE JANEIRO	ATIVIDADES DE FUNCIONAMENTO	194032316	CARLOS ALBERTO PORRALO	839.050,00 €	688,66 €	688,66 €			
PROGRAMAS OCUPACIONAIS	PORTARIA 128/2009 DE 30 DE JANEIRO	ATIVIDADES DE FUNCIONAMENTO	194032316	CARLOS ALBERTO PORRALO	839.050,00 €	672,87 €	672,87 €			
PROGRAMAS OCUPACIONAIS	PORTARIA 128/2009 DE 30 DE JANEIRO	ATIVIDADES DE FUNCIONAMENTO	194323101	MARIA DE FATIMA GONCALVES DA COSTA	839.050,00 €	920,81 €	920,81 €			
PROGRAMAS OCUPACIONAIS	PORTARIA 128/2009 DE 30 DE JANEIRO	ATIVIDADES DE FUNCIONAMENTO	194323101	MARIA DE FATIMA GONCALVES DA COSTA	839.050,00 €	814,95 €	814,95 €			
PROGRAMAS OCUPACIONAIS	PORTARIA 128/2009 DE 30 DE JANEIRO	ATIVIDADES DE FUNCIONAMENTO	194373747	LUZIA DE FATIMA CARDOSO DA CRUZ PINTO	839.050,00 €	436,41 €	436,41 €			
PROGRAMAS OCUPACIONAIS	PORTARIA 128/2009 DE 30 DE JANEIRO	ATIVIDADES DE FUNCIONAMENTO	194373747	LUZIA DE FATIMA CARDOSO DA CRUZ PINTO	839.050,00 €	5,70 €	5,70 €			
PROGRAMAS OCUPACIONAIS	PORTARIA 128/2009 DE 30 DE JANEIRO	ATIVIDADES DE FUNCIONAMENTO	194373747	LUZIA DE FATIMA CARDOSO DA CRUZ PINTO	839.050,00 €	567,21 €	567,21 €			
PROGRAMAS OCUPACIONAIS	PORTARIA 128/2009 DE 30 DE JANEIRO	ATIVIDADES DE FUNCIONAMENTO	194399015	MARIA AUGUSTA DE CARVALHO NOVAS PIRES	839.050,00 €	829,52 €	829,52 €			

Handwritten signatures and notes on the right side of the page, including a large signature at the top and several smaller ones below.

Tipo de despesa	Descrição ítem	Finalidade	Beneficiário (s)		Despesa comprometida	Despesa autorizada	Despesa paga	Parcela materializada e não paga	Devolução de Beneficiários / Inutilização ocorrida no exercício	Obs
			NIF	Nome / situação						
01 - PROGRAMAS OCUPACIONAIS	PORTARIA 128/2009 DE 30 DE JANEIRO	ATIVIDADES DE FUNDAMENTAMENTO	114239615	MARIA ALEXIOLTA DE CARVALHO NOVAS PIRES	639.050,00€	3.737,65€	3.737,65€			
01 - PROGRAMAS OCUPACIONAIS	PORTARIA 128/2009 DE 30 DE JANEIRO	ATIVIDADES DE FUNDAMENTAMENTO	194511871	LUCINDA DA CONCEIÇÃO PEREIRA DA COSTA SOBRAL	639.050,00€	639,52€	639,52€			
01 - PROGRAMAS OCUPACIONAIS	PORTARIA 128/2009 DE 30 DE JANEIRO	ATIVIDADES DE FUNDAMENTAMENTO	194511873	LUCINDA DA CONCEIÇÃO PEREIRA DA COSTA SOBRAL	639.050,00€	3.737,65€	3.737,65€			
01 - PROGRAMAS OCUPACIONAIS	PORTARIA 128/2009 DE 30 DE JANEIRO	ATIVIDADES DE FUNDAMENTAMENTO	198377455	ANA MARIA BEIROIRO DA MOTA	639.050,00€	224,39€	224,39€			
01 - PROGRAMAS OCUPACIONAIS	PORTARIA 128/2009 DE 30 DE JANEIRO	ATIVIDADES DE FUNDAMENTAMENTO	198377455	ANA MARIA BEIROIRO DA MOTA	639.050,00€	3.004,59€	3.004,59€			
01 - PROGRAMAS OCUPACIONAIS	PORTARIA 128/2009 DE 30 DE JANEIRO	ATIVIDADES DE FUNDAMENTAMENTO	198076096	PAULO ALEXANDRE MOREIRA MARTINS	639.050,00€	245,27€	245,27€			
01 - PROGRAMAS OCUPACIONAIS	PORTARIA 128/2009 DE 30 DE JANEIRO	ATIVIDADES DE FUNDAMENTAMENTO	198076096	PAULO ALEXANDRE MOREIRA MARTINS	639.050,00€	5,69€	5,69€			
01 - PROGRAMAS OCUPACIONAIS	PORTARIA 128/2009 DE 30 DE JANEIRO	ATIVIDADES DE FUNDAMENTAMENTO	198076096	PAULO ALEXANDRE MOREIRA MARTINS	639.050,00€	567,33€	567,33€			
01 - PROGRAMAS OCUPACIONAIS	PORTARIA 128/2009 DE 30 DE JANEIRO	ATIVIDADES DE FUNDAMENTAMENTO	198076096	PAULO ALEXANDRE MOREIRA MARTINS	639.050,00€	218,65€	218,65€			
01 - PROGRAMAS OCUPACIONAIS	PORTARIA 128/2009 DE 30 DE JANEIRO	ATIVIDADES DE FUNDAMENTAMENTO	198076096	PAULO ALEXANDRE MOREIRA MARTINS	639.050,00€	634,41€	634,41€			
01 - PROGRAMAS OCUPACIONAIS	PORTARIA 128/2009 DE 30 DE JANEIRO	ATIVIDADES DE FUNDAMENTAMENTO	198127243	ANA PAULA VIEIRA DE FREITAS	639.050,00€	224,39€	224,39€			
01 - PROGRAMAS OCUPACIONAIS	PORTARIA 128/2009 DE 30 DE JANEIRO	ATIVIDADES DE FUNDAMENTAMENTO	198127243	ANA PAULA VIEIRA DE FREITAS	639.050,00€	3.004,59€	3.004,59€			
01 - PROGRAMAS OCUPACIONAIS	PORTARIA 128/2009 DE 30 DE JANEIRO	ATIVIDADES DE FUNDAMENTAMENTO	198202865	ANA MARIA BEIROIRO LOURENÇO DA FONSECA	639.050,00€	3.187,73€	3.187,73€			
01 - PROGRAMAS OCUPACIONAIS	PORTARIA 128/2009 DE 30 DE JANEIRO	ATIVIDADES DE FUNDAMENTAMENTO	198202865	ANA MARIA BEIROIRO LOURENÇO DA FONSECA	639.050,00€	3.065,68€	3.065,68€			
01 - PROGRAMAS OCUPACIONAIS	PORTARIA 128/2009 DE 30 DE JANEIRO	ATIVIDADES DE FUNDAMENTAMENTO	198413503	SANCHIA MARIA TEIXEIRA PINTO GA	639.050,00€	0,01€	0,01€			
01 - PROGRAMAS OCUPACIONAIS	PORTARIA 128/2009 DE 30 DE JANEIRO	ATIVIDADES DE FUNDAMENTAMENTO	198413503	SANCHIA MARIA TEIXEIRA PINTO GA	639.050,00€	606,66€	606,66€			
01 - PROGRAMAS OCUPACIONAIS	PORTARIA 128/2009 DE 30 DE JANEIRO	ATIVIDADES DE FUNDAMENTAMENTO	198413503	SANCHIA MARIA TEIXEIRA PINTO GA	639.050,00€	472,57€	472,57€			
01 - PROGRAMAS OCUPACIONAIS	PORTARIA 128/2009 DE 30 DE JANEIRO	ATIVIDADES DE FUNDAMENTAMENTO	198924534	MARIA DE FATIMA GUEBIA PEREIRA VIEIRA	639.050,00€	839,52€	839,52€			
01 - PROGRAMAS OCUPACIONAIS	PORTARIA 128/2009 DE 30 DE JANEIRO	ATIVIDADES DE FUNDAMENTAMENTO	198924534	MARIA DE FATIMA GUEBIA PEREIRA VIEIRA	639.050,00€	3.737,65€	3.737,65€			
01 - PROGRAMAS OCUPACIONAIS	PORTARIA 128/2009 DE 30 DE JANEIRO	ATIVIDADES DE FUNDAMENTAMENTO	199351336	SUSCETE MARIA DE MATEOS BRACHAHO	639.050,00€	403,83€	403,83€			
01 - PROGRAMAS OCUPACIONAIS	PORTARIA 128/2009 DE 30 DE JANEIRO	ATIVIDADES DE FUNDAMENTAMENTO	199351336	SUSCETE MARIA DE MATEOS BRACHAHO	639.050,00€	443,61€	443,61€			
01 - PROGRAMAS OCUPACIONAIS	PORTARIA 128/2009 DE 30 DE JANEIRO	ATIVIDADES DE FUNDAMENTAMENTO	199847797	CLAUDIA ISABEL JULIO DE AMARAL	639.050,00€	3.737,65€	3.737,65€			
01 - PROGRAMAS OCUPACIONAIS	PORTARIA 128/2009 DE 30 DE JANEIRO	ATIVIDADES DE FUNDAMENTAMENTO	199847797	CLAUDIA ISABEL JULIO DE AMARAL	639.050,00€	810,90€	810,90€			
01 - PROGRAMAS OCUPACIONAIS	PORTARIA 128/2009 DE 30 DE JANEIRO	ATIVIDADES DE FUNDAMENTAMENTO	200072216	JOAO MANUEL DA ROUREGA MOURAO	639.050,00€	354,56€	354,56€			
01 - PROGRAMAS OCUPACIONAIS	PORTARIA 128/2009 DE 30 DE JANEIRO	ATIVIDADES DE FUNDAMENTAMENTO	200072216	JOAO MANUEL DA ROUREGA MOURAO	639.050,00€	301,14€	301,14€			
01 - PROGRAMAS OCUPACIONAIS	PORTARIA 128/2009 DE 30 DE JANEIRO	ATIVIDADES DE FUNDAMENTAMENTO	202284950	FERNANDO MIGUEL FERREIRA DA COSTA	639.050,00€	285,47€	285,47€			
01 - PROGRAMAS OCUPACIONAIS	PORTARIA 128/2009 DE 30 DE JANEIRO	ATIVIDADES DE FUNDAMENTAMENTO	202284950	FERNANDO MIGUEL FERREIRA DA COSTA	639.050,00€	729,13€	729,13€			
01 - PROGRAMAS OCUPACIONAIS	PORTARIA 128/2009 DE 30 DE JANEIRO	ATIVIDADES DE FUNDAMENTAMENTO	202284950	SUSANA ISABEL DOS SANTOS FERREIRA	639.050,00€	859,52€	859,52€			
01 - PROGRAMAS OCUPACIONAIS	PORTARIA 128/2009 DE 30 DE JANEIRO	ATIVIDADES DE FUNDAMENTAMENTO	202284950	SUSANA ISABEL DOS SANTOS FERREIRA	639.050,00€	3.737,65€	3.737,65€			
01 - PROGRAMAS OCUPACIONAIS	PORTARIA 128/2009 DE 30 DE JANEIRO	ATIVIDADES DE FUNDAMENTAMENTO	202867233	ANA PAULA BEIROIRO PINTO	639.050,00€	338,67€	338,67€			
01 - PROGRAMAS OCUPACIONAIS	PORTARIA 128/2009 DE 30 DE JANEIRO	ATIVIDADES DE FUNDAMENTAMENTO	202867233	ANA PAULA BEIROIRO PINTO	639.050,00€	301,38€	301,38€			
01 - PROGRAMAS OCUPACIONAIS	PORTARIA 128/2009 DE 30 DE JANEIRO	ATIVIDADES DE FUNDAMENTAMENTO	202289927	PAULA CRISTINA FERREIRAS ALVES	639.050,00€	332,96€	332,96€			
01 - PROGRAMAS OCUPACIONAIS	PORTARIA 128/2009 DE 30 DE JANEIRO	ATIVIDADES DE FUNDAMENTAMENTO	202289927	PAULA CRISTINA FERREIRAS ALVES	639.050,00€	147,87€	147,87€			
01 - PROGRAMAS OCUPACIONAIS	PORTARIA 128/2009 DE 30 DE JANEIRO	ATIVIDADES DE FUNDAMENTAMENTO	202860178	CARLOS GONCALVES ESCALZEIRA	639.050,00€	839,52€	839,52€			
01 - PROGRAMAS OCUPACIONAIS	PORTARIA 128/2009 DE 30 DE JANEIRO	ATIVIDADES DE FUNDAMENTAMENTO	202860178	CARLOS GONCALVES ESCALZEIRA	639.050,00€	3.737,65€	3.737,65€			
01 - PROGRAMAS OCUPACIONAIS	PORTARIA 128/2009 DE 30 DE JANEIRO	ATIVIDADES DE FUNDAMENTAMENTO	202284906	BEATRIZ MARIA FERREIRA AZEVEDO CUNHA	639.050,00€	839,52€	839,52€			
01 - PROGRAMAS OCUPACIONAIS	PORTARIA 128/2009 DE 30 DE JANEIRO	ATIVIDADES DE FUNDAMENTAMENTO	202284906	BEATRIZ MARIA FERREIRA AZEVEDO CUNHA	639.050,00€	3.737,65€	3.737,65€			
01 - PROGRAMAS OCUPACIONAIS	PORTARIA 128/2009 DE 30 DE JANEIRO	ATIVIDADES DE FUNDAMENTAMENTO	202881637	ADRIA PEREIRA MATEUS VICENTE	639.050,00€	1.004,59€	1.004,59€			
01 - PROGRAMAS OCUPACIONAIS	PORTARIA 128/2009 DE 30 DE JANEIRO	ATIVIDADES DE FUNDAMENTAMENTO	202881637	ADRIA PEREIRA MATEUS VICENTE	639.050,00€	224,39€	224,39€			
01 - PROGRAMAS OCUPACIONAIS	PORTARIA 128/2009 DE 30 DE JANEIRO	ATIVIDADES DE FUNDAMENTAMENTO	204440934	ISABEL ALEXANDRA DAS GASPAR	639.050,00€	4.095,56€	4.095,56€			
01 - PROGRAMAS OCUPACIONAIS	PORTARIA 128/2009 DE 30 DE JANEIRO	ATIVIDADES DE FUNDAMENTAMENTO	204440934	ISABEL ALEXANDRA DAS GASPAR	639.050,00€	46,97€	46,97€			
01 - PROGRAMAS OCUPACIONAIS	PORTARIA 128/2009 DE 30 DE JANEIRO	ATIVIDADES DE FUNDAMENTAMENTO	204440934	ISABEL ALEXANDRA DAS GASPAR	639.050,00€	926,61€	926,61€			
01 - PROGRAMAS OCUPACIONAIS	PORTARIA 128/2009 DE 30 DE JANEIRO	ATIVIDADES DE FUNDAMENTAMENTO	205046150	SENTIL MARIA DE SOUSA PEREIRO MATHIAS	639.050,00€	775,31€	775,31€			
01 - PROGRAMAS OCUPACIONAIS	PORTARIA 128/2009 DE 30 DE JANEIRO	ATIVIDADES DE FUNDAMENTAMENTO	205046150	SENTIL MARIA DE SOUSA PEREIRO MATHIAS	639.050,00€	3.737,65€	3.737,65€			
01 - PROGRAMAS OCUPACIONAIS	PORTARIA 128/2009 DE 30 DE JANEIRO	ATIVIDADES DE FUNDAMENTAMENTO	205229506	SONIA MARIA FELIZARDO	639.050,00€	4.839,88€	4.839,88€			
01 - PROGRAMAS OCUPACIONAIS	PORTARIA 128/2009 DE 30 DE JANEIRO	ATIVIDADES DE FUNDAMENTAMENTO	205229506	SONIA MARIA FELIZARDO	639.050,00€	1.630,32€	1.630,32€			
01 - PROGRAMAS OCUPACIONAIS	PORTARIA 128/2009 DE 30 DE JANEIRO	ATIVIDADES DE FUNDAMENTAMENTO	205915853	SUSANA RAQUEL MEYER OLIVEIRA	639.050,00€	85,86€	85,86€			
01 - PROGRAMAS OCUPACIONAIS	PORTARIA 128/2009 DE 30 DE JANEIRO	ATIVIDADES DE FUNDAMENTAMENTO	205915853	SUSANA RAQUEL MEYER OLIVEIRA	639.050,00€	76,82€	76,82€			

Handwritten signature in blue ink at the top right of the page.

Tipo de despesa	Disposições legais	Finalidade	Leads de honorários (R)		Despesas autorizadas	Despesas realizadas	Despesa paga	Despesa autorizada e não paga	Previsão de comprometimento e execução de contratos	Outros
			Nº	Nome / designação						
01 - PROGRAMAS OCUPACIONAIS	PORTARIA 128/2009 DE 30 DE JANEIRO	ATIVIDADES DE FUNDAMENTAMENTO	20552865	JOSANA RAQUEL NOVES OLIVEIRA	839.050,00 €	491,31 €	491,31 €			
01 - PROGRAMAS OCUPACIONAIS	PORTARIA 128/2009 DE 30 DE JANEIRO	ATIVIDADES DE FUNDAMENTAMENTO	20552865	JOSANA RAQUEL NOVES OLIVEIRA	839.050,00 €	496,39 €	496,39 €			
01 - PROGRAMAS OCUPACIONAIS	PORTARIA 128/2009 DE 30 DE JANEIRO	ATIVIDADES DE FUNDAMENTAMENTO	20555106	LEONOR ALVES DA SILVA	839.050,00 €	14,77 €	14,77 €			
01 - PROGRAMAS OCUPACIONAIS	PORTARIA 128/2009 DE 30 DE JANEIRO	ATIVIDADES DE FUNDAMENTAMENTO	20555106	LEONOR ALVES DA SILVA	839.050,00 €	23,85 €	23,85 €			
01 - PROGRAMAS OCUPACIONAIS	PORTARIA 128/2009 DE 30 DE JANEIRO	ATIVIDADES DE FUNDAMENTAMENTO	206186378	ISABEL MARIA REBAS NOGUEIRA PIRES	839.050,00 €	787,05 €	787,05 €			
01 - PROGRAMAS OCUPACIONAIS	PORTARIA 128/2009 DE 30 DE JANEIRO	ATIVIDADES DE FUNDAMENTAMENTO	206186378	ISABEL MARIA REBAS NOGUEIRA PIRES	839.050,00 €	3.737,65 €	3.737,65 €			
01 - PROGRAMAS OCUPACIONAIS	PORTARIA 128/2009 DE 30 DE JANEIRO	ATIVIDADES DE FUNDAMENTAMENTO	206221976	ITILDO ANACRIM FERREIRA GOMCALVES	839.050,00 €	723,88 €	723,88 €			
01 - PROGRAMAS OCUPACIONAIS	PORTARIA 128/2009 DE 30 DE JANEIRO	ATIVIDADES DE FUNDAMENTAMENTO	206221976	ITILDO ANACRIM FERREIRA GOMCALVES	839.050,00 €	815,67 €	815,67 €			
01 - PROGRAMAS OCUPACIONAIS	PORTARIA 128/2009 DE 30 DE JANEIRO	ATIVIDADES DE FUNDAMENTAMENTO	206369948	MARIA GORETE MOURAO LEITE	839.050,00 €	839,52 €	839,52 €			
01 - PROGRAMAS OCUPACIONAIS	PORTARIA 128/2009 DE 30 DE JANEIRO	ATIVIDADES DE FUNDAMENTAMENTO	206369948	MARIA GORETE MOURAO LEITE	839.050,00 €	3.737,65 €	3.737,65 €			
01 - PROGRAMAS OCUPACIONAIS	PORTARIA 128/2009 DE 30 DE JANEIRO	ATIVIDADES DE FUNDAMENTAMENTO	206873104	Ana Margarida Marques da Silva Vaz	839.050,00 €	3.737,65 €	3.737,65 €			
01 - PROGRAMAS OCUPACIONAIS	PORTARIA 128/2009 DE 30 DE JANEIRO	ATIVIDADES DE FUNDAMENTAMENTO	206873104	Ana Margarida Marques da Silva Vaz	839.050,00 €	839,52 €	839,52 €			
01 - PROGRAMAS OCUPACIONAIS	PORTARIA 128/2009 DE 30 DE JANEIRO	ATIVIDADES DE FUNDAMENTAMENTO	206967144	MARIA EDUARDA AMORIM BAPTISTA	839.050,00 €	302,39 €	302,39 €			
01 - PROGRAMAS OCUPACIONAIS	PORTARIA 128/2009 DE 30 DE JANEIRO	ATIVIDADES DE FUNDAMENTAMENTO	206967144	MARIA EDUARDA AMORIM BAPTISTA	839.050,00 €	469,80 €	469,80 €			
01 - PROGRAMAS OCUPACIONAIS	PORTARIA 128/2009 DE 30 DE JANEIRO	ATIVIDADES DE FUNDAMENTAMENTO	206967144	MARIA EDUARDA AMORIM BAPTISTA	839.050,00 €	119,22 €	119,22 €			
01 - PROGRAMAS OCUPACIONAIS	PORTARIA 128/2009 DE 30 DE JANEIRO	ATIVIDADES DE FUNDAMENTAMENTO	206967144	MARIA EDUARDA AMORIM BAPTISTA	839.050,00 €	3,02 €	3,02 €			
01 - PROGRAMAS OCUPACIONAIS	PORTARIA 128/2009 DE 30 DE JANEIRO	ATIVIDADES DE FUNDAMENTAMENTO	206967144	MARIA EDUARDA AMORIM BAPTISTA	839.050,00 €	515,16 €	515,16 €			
01 - PROGRAMAS OCUPACIONAIS	PORTARIA 128/2009 DE 30 DE JANEIRO	ATIVIDADES DE FUNDAMENTAMENTO	207314535	Ana Paula Rodrigues de Almeida	839.050,00 €	3.004,19 €	3.004,19 €			
01 - PROGRAMAS OCUPACIONAIS	PORTARIA 128/2009 DE 30 DE JANEIRO	ATIVIDADES DE FUNDAMENTAMENTO	207314535	Ana Paula Rodrigues de Almeida	839.050,00 €	224,39 €	224,39 €			
01 - PROGRAMAS OCUPACIONAIS	PORTARIA 128/2009 DE 30 DE JANEIRO	ATIVIDADES DE FUNDAMENTAMENTO	208073131	SANDRA MARIA DA FONSECA RENDERO	839.050,00 €	3.004,19 €	3.004,19 €			
01 - PROGRAMAS OCUPACIONAIS	PORTARIA 128/2009 DE 30 DE JANEIRO	ATIVIDADES DE FUNDAMENTAMENTO	208073131	SANDRA MARIA DA FONSECA RENDERO	839.050,00 €	224,39 €	224,39 €			
01 - PROGRAMAS OCUPACIONAIS	PORTARIA 128/2009 DE 30 DE JANEIRO	ATIVIDADES DE FUNDAMENTAMENTO	208642115	DAIUELA CATARINA DOS SANTOS FELIX	839.050,00 €	224,39 €	224,39 €			
01 - PROGRAMAS OCUPACIONAIS	PORTARIA 128/2009 DE 30 DE JANEIRO	ATIVIDADES DE FUNDAMENTAMENTO	208642115	DAIUELA CATARINA DOS SANTOS FELIX	839.050,00 €	3.004,19 €	3.004,19 €			
01 - PROGRAMAS OCUPACIONAIS	PORTARIA 128/2009 DE 30 DE JANEIRO	ATIVIDADES DE FUNDAMENTAMENTO	209745630	MARIA LUISA BORGES DA COSTA	839.050,00 €	3.004,19 €	3.004,19 €			
01 - PROGRAMAS OCUPACIONAIS	PORTARIA 128/2009 DE 30 DE JANEIRO	ATIVIDADES DE FUNDAMENTAMENTO	209745630	MARIA LUISA BORGES DA COSTA	839.050,00 €	267,12 €	267,12 €			
01 - PROGRAMAS OCUPACIONAIS	PORTARIA 128/2009 DE 30 DE JANEIRO	ATIVIDADES DE FUNDAMENTAMENTO	233006790	CLARISE PAULA PIRES DA COSTA	839.050,00 €	3.004,19 €	3.004,19 €			
01 - PROGRAMAS OCUPACIONAIS	PORTARIA 128/2009 DE 30 DE JANEIRO	ATIVIDADES DE FUNDAMENTAMENTO	233006790	CLARISE PAULA PIRES DA COSTA	839.050,00 €	239,42 €	239,42 €			
01 - PROGRAMAS OCUPACIONAIS	PORTARIA 128/2009 DE 30 DE JANEIRO	ATIVIDADES DE FUNDAMENTAMENTO	211972891	MARIA BEATRIZ MORAES PEREIRO	839.050,00 €	1.004,59 €	1.004,59 €			
01 - PROGRAMAS OCUPACIONAIS	PORTARIA 128/2009 DE 30 DE JANEIRO	ATIVIDADES DE FUNDAMENTAMENTO	211972891	MARIA BEATRIZ MORAES PEREIRO	839.050,00 €	124,19 €	124,19 €			
01 - PROGRAMAS OCUPACIONAIS	PORTARIA 128/2009 DE 30 DE JANEIRO	ATIVIDADES DE FUNDAMENTAMENTO	211989183	ADRIANA ROSA TERBIA DOS ANJOS	839.050,00 €	1.004,59 €	1.004,59 €			
01 - PROGRAMAS OCUPACIONAIS	PORTARIA 128/2009 DE 30 DE JANEIRO	ATIVIDADES DE FUNDAMENTAMENTO	211989183	ADRIANA ROSA TERBIA DOS ANJOS	839.050,00 €	224,19 €	224,19 €			
01 - PROGRAMAS OCUPACIONAIS	PORTARIA 128/2009 DE 30 DE JANEIRO	ATIVIDADES DE FUNDAMENTAMENTO	212297931	JOSUÉ MIGUEL CARVALHO DOS SANTOS	839.050,00 €	280,69 €	280,69 €			
01 - PROGRAMAS OCUPACIONAIS	PORTARIA 128/2009 DE 30 DE JANEIRO	ATIVIDADES DE FUNDAMENTAMENTO	212297931	JOSUÉ MIGUEL CARVALHO DOS SANTOS	839.050,00 €	314,81 €	314,81 €			
01 - PROGRAMAS OCUPACIONAIS	PORTARIA 128/2009 DE 30 DE JANEIRO	ATIVIDADES DE FUNDAMENTAMENTO	212484330	ANABELA MARIA BARRETO FERNANDES	839.050,00 €	839,52 €	839,52 €			
01 - PROGRAMAS OCUPACIONAIS	PORTARIA 128/2009 DE 30 DE JANEIRO	ATIVIDADES DE FUNDAMENTAMENTO	212484330	ANABELA MARIA BARRETO FERNANDES	839.050,00 €	3.737,65 €	3.737,65 €			
01 - PROGRAMAS OCUPACIONAIS	PORTARIA 128/2009 DE 30 DE JANEIRO	ATIVIDADES DE FUNDAMENTAMENTO	212787136	ILEITE MARIA PRIMENTEL GONCALVES	839.050,00 €	1.004,59 €	1.004,59 €			
01 - PROGRAMAS OCUPACIONAIS	PORTARIA 128/2009 DE 30 DE JANEIRO	ATIVIDADES DE FUNDAMENTAMENTO	212787136	ILEITE MARIA PRIMENTEL GONCALVES	839.050,00 €	124,19 €	124,19 €			
01 - PROGRAMAS OCUPACIONAIS	PORTARIA 128/2009 DE 30 DE JANEIRO	ATIVIDADES DE FUNDAMENTAMENTO	213407867	ANA CRISTINA LOUREIRO DE SOUSA	839.050,00 €	3.737,65 €	3.737,65 €			
01 - PROGRAMAS OCUPACIONAIS	PORTARIA 128/2009 DE 30 DE JANEIRO	ATIVIDADES DE FUNDAMENTAMENTO	213407867	ANA CRISTINA LOUREIRO DE SOUSA	839.050,00 €	839,52 €	839,52 €			
01 - PROGRAMAS OCUPACIONAIS	PORTARIA 128/2009 DE 30 DE JANEIRO	ATIVIDADES DE FUNDAMENTAMENTO	233006114	IVO RICARDO PALITO COLUSTRINO	839.050,00 €	280,69 €	280,69 €			
01 - PROGRAMAS OCUPACIONAIS	PORTARIA 128/2009 DE 30 DE JANEIRO	ATIVIDADES DE FUNDAMENTAMENTO	233006114	IVO RICARDO PALITO COLUSTRINO	839.050,00 €	314,81 €	314,81 €			
01 - PROGRAMAS OCUPACIONAIS	PORTARIA 128/2009 DE 30 DE JANEIRO	ATIVIDADES DE FUNDAMENTAMENTO	234658810	Barbara Sofia Alves Garcia Tvo Esteves Borges	839.050,00 €	224,19 €	224,19 €			
01 - PROGRAMAS OCUPACIONAIS	PORTARIA 128/2009 DE 30 DE JANEIRO	ATIVIDADES DE FUNDAMENTAMENTO	234658810	Barbara Sofia Alves Garcia Tvo Esteves Borges	839.050,00 €	1.004,59 €	1.004,59 €			
01 - PROGRAMAS OCUPACIONAIS	PORTARIA 128/2009 DE 30 DE JANEIRO	ATIVIDADES DE FUNDAMENTAMENTO	235214340	Actur Manuel Sousa Alves	839.050,00 €	873,84 €	873,84 €			
01 - PROGRAMAS OCUPACIONAIS	PORTARIA 128/2009 DE 30 DE JANEIRO	ATIVIDADES DE FUNDAMENTAMENTO	235214340	Actur Manuel Sousa Alves	839.050,00 €	785,94 €	785,94 €			
01 - PROGRAMAS OCUPACIONAIS	PORTARIA 128/2009 DE 30 DE JANEIRO	ATIVIDADES DE FUNDAMENTAMENTO	238017415	Ana Cristina Pereira Pinto	839.050,00 €	237,36 €	237,36 €			
01 - PROGRAMAS OCUPACIONAIS	PORTARIA 128/2009 DE 30 DE JANEIRO	ATIVIDADES DE FUNDAMENTAMENTO	238017415	Ana Cristina Pereira Pinto	839.050,00 €	1.772,80 €	1.772,80 €			
01 - PROGRAMAS OCUPACIONAIS	PORTARIA 128/2009 DE 30 DE JANEIRO	ATIVIDADES DE FUNDAMENTAMENTO	238017415	MONICA ANA LAMEIRO PENELAS DE CARVALHO	839.050,00 €	4.095,56 €	4.095,56 €			

Handwritten signatures and initials in blue ink on the right side of the page, including a large signature at the top and several smaller ones below.

Handwritten signature and initials at the top right of the page.

Tipo de encargo	Deposição legítima	Funcionário	Linha de prestação de serviços		Despesa autorizadas	Despesa pagas	Despesa autorizadas e não pagas	Devolução do documento e substituição com o mesmo	Obs
			Nº	Nome / designação					
PROGRAMAS OCUPACIONAIS	PORTARIA 12/2009 DE 30 DE JANEIRO	ATIVIDADES DE FUNCIONAMENTO	23091580	MONICA PAULA LAMEIRAO PEREIRA DE CARVALHO	839.050,00 €	920,61 €	920,61 €		
PROGRAMAS OCUPACIONAIS	PORTARIA 12/2009 DE 30 DE JANEIRO	ATIVIDADES DE FUNCIONAMENTO	23091590	MONICA PAULA LAMEIRAO PEREIRA DE CARVALHO	839.050,00 €	40,97 €	40,97 €		
PROGRAMAS OCUPACIONAIS	PORTARIA 12/2009 DE 30 DE JANEIRO	ATIVIDADES DE FUNCIONAMENTO	23091260	CARLOS MIGUEL MATEOS BATISTA	839.050,00 €	67,00 €	61,81 €		
PROGRAMAS OCUPACIONAIS	PORTARIA 12/2009 DE 30 DE JANEIRO	ATIVIDADES DE FUNCIONAMENTO	23091260	CARLOS MIGUEL MATEOS BATISTA	839.050,00 €	255,92 €	255,92 €		
PROGRAMAS OCUPACIONAIS	PORTARIA 12/2009 DE 30 DE JANEIRO	ATIVIDADES DE FUNCIONAMENTO	23440070	Cete Patricia Ribeiro Teixeira	839.050,00 €	4.095,56 €	4.095,56 €		
PROGRAMAS OCUPACIONAIS	PORTARIA 12/2009 DE 30 DE JANEIRO	ATIVIDADES DE FUNCIONAMENTO	23440070	Cete Patricia Ribeiro Teixeira	839.050,00 €	553,63 €	553,63 €		
PROGRAMAS OCUPACIONAIS	PORTARIA 12/2009 DE 30 DE JANEIRO	ATIVIDADES DE FUNCIONAMENTO	23440070	Cete Patricia Ribeiro Teixeira	839.050,00 €	40,97 €	40,97 €		
PROGRAMAS OCUPACIONAIS	PORTARIA 12/2009 DE 30 DE JANEIRO	ATIVIDADES DE FUNCIONAMENTO	23427045	Maria Manuela Rodrigues Borges	839.050,00 €	3.737,65 €	3.737,65 €		
PROGRAMAS OCUPACIONAIS	PORTARIA 12/2009 DE 30 DE JANEIRO	ATIVIDADES DE FUNCIONAMENTO	23427045	Maria Manuela Rodrigues Borges	839.050,00 €	425,21 €	425,21 €		
PROGRAMAS OCUPACIONAIS	PORTARIA 12/2009 DE 30 DE JANEIRO	ATIVIDADES DE FUNCIONAMENTO	23440491	ANA LURIA LAGOA DA COSTA CORREIA	839.050,00 €	3.737,65 €	3.737,65 €		
PROGRAMAS OCUPACIONAIS	PORTARIA 12/2009 DE 30 DE JANEIRO	ATIVIDADES DE FUNCIONAMENTO	23440491	ANA LURIA LAGOA DA COSTA CORREIA	839.050,00 €	653,67 €	653,67 €		
PROGRAMAS OCUPACIONAIS	PORTARIA 12/2009 DE 30 DE JANEIRO	ATIVIDADES DE FUNCIONAMENTO	23754231	MARCO PAULO RIBEIRO LOUISA E SA	839.050,00 €	3.737,65 €	3.737,65 €		
PROGRAMAS OCUPACIONAIS	PORTARIA 12/2009 DE 30 DE JANEIRO	ATIVIDADES DE FUNCIONAMENTO	23754231	MARCO PAULO RIBEIRO LOUISA E SA	839.050,00 €	339,32 €	339,32 €		
PROGRAMAS OCUPACIONAIS	PORTARIA 12/2009 DE 30 DE JANEIRO	ATIVIDADES DE FUNCIONAMENTO	23754636	SILVIA ALVES BARQUINHIA	839.050,00 €	3.737,65 €	3.737,65 €		
PROGRAMAS OCUPACIONAIS	PORTARIA 12/2009 DE 30 DE JANEIRO	ATIVIDADES DE FUNCIONAMENTO	23754636	SILVIA ALVES BARQUINHIA	839.050,00 €	839,31 €	839,31 €		
PROGRAMAS OCUPACIONAIS	PORTARIA 12/2009 DE 30 DE JANEIRO	ATIVIDADES DE FUNCIONAMENTO	23738973	Aléna de Jesus Gonçalves Ribeiro	839.050,00 €	4.095,56 €	4.095,56 €		
PROGRAMAS OCUPACIONAIS	PORTARIA 12/2009 DE 30 DE JANEIRO	ATIVIDADES DE FUNCIONAMENTO	23738973	Aléna de Jesus Gonçalves Ribeiro	839.050,00 €	920,61 €	920,61 €		
PROGRAMAS OCUPACIONAIS	PORTARIA 12/2009 DE 30 DE JANEIRO	ATIVIDADES DE FUNCIONAMENTO	23738973	Aléna de Jesus Gonçalves Ribeiro	839.050,00 €	40,97 €	40,97 €		
PROGRAMAS OCUPACIONAIS	PORTARIA 12/2009 DE 30 DE JANEIRO	ATIVIDADES DE FUNCIONAMENTO	23748727	LUISA MARIA VILELA TEIXEIRA GOMES DE LACERDA CARVAL	839.050,00 €	873,92 €	873,92 €		
PROGRAMAS OCUPACIONAIS	PORTARIA 12/2009 DE 30 DE JANEIRO	ATIVIDADES DE FUNCIONAMENTO	23748727	LUISA MARIA VILELA TEIXEIRA GOMES DE LACERDA CARVAL	839.050,00 €	125,57 €	125,57 €		
PROGRAMAS OCUPACIONAIS	PORTARIA 12/2009 DE 30 DE JANEIRO	ATIVIDADES DE FUNCIONAMENTO	23831774	JANA SOFIA DIAS PADILHA	839.050,00 €	443,20 €	443,20 €		
PROGRAMAS OCUPACIONAIS	PORTARIA 12/2009 DE 30 DE JANEIRO	ATIVIDADES DE FUNCIONAMENTO	23831774	JANA SOFIA DIAS PADILHA	839.050,00 €	579,21 €	579,21 €		
PROGRAMAS OCUPACIONAIS	PORTARIA 12/2009 DE 30 DE JANEIRO	ATIVIDADES DE FUNCIONAMENTO	23831774	JANA SOFIA DIAS PADILHA	839.050,00 €	93,40 €	93,40 €		
PROGRAMAS OCUPACIONAIS	PORTARIA 12/2009 DE 30 DE JANEIRO	ATIVIDADES DE FUNCIONAMENTO	23831774	JANA SOFIA DIAS PADILHA	839.050,00 €	424,41 €	424,41 €		
PROGRAMAS OCUPACIONAIS	PORTARIA 12/2009 DE 30 DE JANEIRO	ATIVIDADES DE FUNCIONAMENTO	23853873	ZURARA ALEXANDRA GONCALVES CLAUDIO	839.050,00 €	124,19 €	124,19 €		
PROGRAMAS OCUPACIONAIS	PORTARIA 12/2009 DE 30 DE JANEIRO	ATIVIDADES DE FUNCIONAMENTO	23853873	ALEXANDRA GONCALVES CLAUDIO	839.050,00 €	1.004,58 €	1.004,58 €		
PROGRAMAS OCUPACIONAIS	PORTARIA 12/2009 DE 30 DE JANEIRO	ATIVIDADES DE FUNCIONAMENTO	23853873	MARIA JOAO PIMENTEL DOS SANTOS	839.050,00 €	1.004,58 €	1.004,58 €		
PROGRAMAS OCUPACIONAIS	PORTARIA 12/2009 DE 30 DE JANEIRO	ATIVIDADES DE FUNCIONAMENTO	23853873	MARIA JOAO PIMENTEL DOS SANTOS	839.050,00 €	224,19 €	224,19 €		
PROGRAMAS OCUPACIONAIS	PORTARIA 12/2009 DE 30 DE JANEIRO	ATIVIDADES DE FUNCIONAMENTO	23853873	MARIA JOAO PIMENTEL DOS SANTOS	839.050,00 €	5,22 €	5,22 €		
PROGRAMAS OCUPACIONAIS	PORTARIA 12/2009 DE 30 DE JANEIRO	ATIVIDADES DE FUNCIONAMENTO	23853873	MARIA JOAO PIMENTEL DOS SANTOS	839.050,00 €	520,71 €	520,71 €		
PROGRAMAS OCUPACIONAIS	PORTARIA 12/2009 DE 30 DE JANEIRO	ATIVIDADES DE FUNCIONAMENTO	23853873	MARIA JOAO PIMENTEL DOS SANTOS	839.050,00 €	582,86 €	582,86 €		
PROGRAMAS OCUPACIONAIS	PORTARIA 12/2009 DE 30 DE JANEIRO	ATIVIDADES DE FUNCIONAMENTO	23944103	LIKA MANTUELA DOS VALES ALVES	839.050,00 €	1.004,59 €	1.004,59 €		
PROGRAMAS OCUPACIONAIS	PORTARIA 12/2009 DE 30 DE JANEIRO	ATIVIDADES DE FUNCIONAMENTO	23944103	LIKA MANTUELA DOS VALES ALVES	839.050,00 €	124,89 €	124,89 €		
PROGRAMAS OCUPACIONAIS	PORTARIA 12/2009 DE 30 DE JANEIRO	ATIVIDADES DE FUNCIONAMENTO	23014586	ROSARIA MARIA RIBEIRO FERNANDES	839.050,00 €	3.737,65 €	3.737,65 €		
PROGRAMAS OCUPACIONAIS	PORTARIA 12/2009 DE 30 DE JANEIRO	ATIVIDADES DE FUNCIONAMENTO	23014586	ROSARIA MARIA RIBEIRO FERNANDES	839.050,00 €	839,32 €	839,32 €		
PROGRAMAS OCUPACIONAIS	PORTARIA 12/2009 DE 30 DE JANEIRO	ATIVIDADES DE FUNCIONAMENTO	23015102	CARLOS MANUEL DO PRADO	839.050,00 €	277,74 €	277,74 €		
PROGRAMAS OCUPACIONAIS	PORTARIA 12/2009 DE 30 DE JANEIRO	ATIVIDADES DE FUNCIONAMENTO	23015102	CARLOS MANUEL DO PRADO	839.050,00 €	330,05 €	330,05 €		
PROGRAMAS OCUPACIONAIS	PORTARIA 12/2009 DE 30 DE JANEIRO	ATIVIDADES DE FUNCIONAMENTO	23041563	Ana Mírcionna Fátima de Barros Diniz	839.050,00 €	3.072,63 €	3.072,63 €		
PROGRAMAS OCUPACIONAIS	PORTARIA 12/2009 DE 30 DE JANEIRO	ATIVIDADES DE FUNCIONAMENTO	23041563	Ana Mírcionna Fátima de Barros Diniz	839.050,00 €	238,00 €	238,00 €		
PROGRAMAS OCUPACIONAIS	PORTARIA 12/2009 DE 30 DE JANEIRO	ATIVIDADES DE FUNCIONAMENTO	23047042	PAULA CRISTINA DE AZEVEDO GONCALVES	839.050,00 €	66,64 €	66,64 €		
PROGRAMAS OCUPACIONAIS	PORTARIA 12/2009 DE 30 DE JANEIRO	ATIVIDADES DE FUNCIONAMENTO	23047042	PAULA CRISTINA DE AZEVEDO GONCALVES	839.050,00 €	100,17 €	100,17 €		
PROGRAMAS OCUPACIONAIS	PORTARIA 12/2009 DE 30 DE JANEIRO	ATIVIDADES DE FUNCIONAMENTO	23047042	PAULA CRISTINA DE AZEVEDO GONCALVES	839.050,00 €	66,64 €	66,64 €		
PROGRAMAS OCUPACIONAIS	PORTARIA 12/2009 DE 30 DE JANEIRO	ATIVIDADES DE FUNCIONAMENTO	23047042	PAULA CRISTINA DE AZEVEDO GONCALVES	839.050,00 €	100,17 €	100,17 €		
PROGRAMAS OCUPACIONAIS	PORTARIA 12/2009 DE 30 DE JANEIRO	ATIVIDADES DE FUNCIONAMENTO	23095217	Sandra Carla Lopes da Silva	839.050,00 €	581,94 €	581,94 €		
PROGRAMAS OCUPACIONAIS	PORTARIA 12/2009 DE 30 DE JANEIRO	ATIVIDADES DE FUNCIONAMENTO	23095217	Sandra Carla Lopes da Silva	839.050,00 €	2.639,20 €	2.639,20 €		
PROGRAMAS OCUPACIONAIS	PORTARIA 12/2009 DE 30 DE JANEIRO	ATIVIDADES DE FUNCIONAMENTO	23098043	ISABEL MARIA PEREIRA DOS SANTOS ALVES	839.050,00 €	767,37 €	767,37 €		
PROGRAMAS OCUPACIONAIS	PORTARIA 12/2009 DE 30 DE JANEIRO	ATIVIDADES DE FUNCIONAMENTO	23098043	ISABEL MARIA PEREIRA DOS SANTOS ALVES	839.050,00 €	485,48 €	485,48 €		
PROGRAMAS OCUPACIONAIS	PORTARIA 12/2009 DE 30 DE JANEIRO	ATIVIDADES DE FUNCIONAMENTO	23132167	Sandra Maria Saffron Coelho	839.050,00 €	128,79 €	128,79 €	23,85 €	

Handwritten signatures and initials on the right side of the page, including 'AP' and 'Helder'.

[Handwritten signature]

Tipo de despesa	Data de emissão	Finalidade	Empenho Beneficiária (R\$)		Despesa autorizadas	Despesa pagas	Saldo em execução	Dotação de créditos orçamentários / limites anuais no exercício	Outros
			RP	Nome / designação					
PROGRAMAS OCUPACIONAIS	PORTARIA 126/2009 DE 30 DE JANEIRO	ATIVIDADES DE FUNDAMENTAMENTO	22112176	Sandra Maria Santos Coelho	839.050,00 €	112,23 €	115,23 €		
PROGRAMAS OCUPACIONAIS	PORTARIA 126/2009 DE 30 DE JANEIRO	ATIVIDADES DE FUNDAMENTAMENTO	221279010	TARALIA CRISTINA LOPES DA SILVA	839.050,00 €	224,29 €	224,29 €		
PROGRAMAS OCUPACIONAIS	PORTARIA 126/2009 DE 30 DE JANEIRO	ATIVIDADES DE FUNDAMENTAMENTO	221279010	TEULIA CRISTINA LOPES DA SILVA	839.050,00 €	1.004,39 €	1.004,39 €		
PROGRAMAS OCUPACIONAIS	PORTARIA 126/2009 DE 30 DE JANEIRO	ATIVIDADES DE FUNDAMENTAMENTO	22298927	LUCIA CLAUDIA RODRIGUES GOMES	839.050,00 €	839,52 €	839,52 €		
PROGRAMAS OCUPACIONAIS	PORTARIA 126/2009 DE 30 DE JANEIRO	ATIVIDADES DE FUNDAMENTAMENTO	22339827	LUCIA CLAUDIA RODRIGUES GOMES	839.050,00 €	3.737,85 €	3.737,85 €		
PROGRAMAS OCUPACIONAIS	PORTARIA 126/2009 DE 30 DE JANEIRO	ATIVIDADES DE FUNDAMENTAMENTO	22202642	WALDO FILHO DE ALMEIDA VILELA	839.050,00 €	839,52 €	839,52 €		
PROGRAMAS OCUPACIONAIS	PORTARIA 126/2009 DE 30 DE JANEIRO	ATIVIDADES DE FUNDAMENTAMENTO	22202642	WALDO FILHO DE ALMEIDA VILELA	839.050,00 €	3.737,85 €	3.737,85 €		
PROGRAMAS OCUPACIONAIS	PORTARIA 126/2009 DE 30 DE JANEIRO	ATIVIDADES DE FUNDAMENTAMENTO	22327668	ELIANA SOFIA ALMEIDA MACHADO SOUSA	839.050,00 €	839,52 €	839,52 €		
PROGRAMAS OCUPACIONAIS	PORTARIA 126/2009 DE 30 DE JANEIRO	ATIVIDADES DE FUNDAMENTAMENTO	22327668	ELIANA SOFIA ALMEIDA MACHADO SOUSA	839.050,00 €	3.737,85 €	3.737,85 €		
PROGRAMAS OCUPACIONAIS	PORTARIA 126/2009 DE 30 DE JANEIRO	ATIVIDADES DE FUNDAMENTAMENTO	222284300	FRANCA RAQUEL DOS SANTOS LIMA CARDOSO	839.050,00 €	3.737,85 €	3.737,85 €		
PROGRAMAS OCUPACIONAIS	PORTARIA 126/2009 DE 30 DE JANEIRO	ATIVIDADES DE FUNDAMENTAMENTO	222284300	FRANCA RAQUEL DOS SANTOS LIMA CARDOSO	839.050,00 €	839,52 €	839,52 €		
PROGRAMAS OCUPACIONAIS	PORTARIA 126/2009 DE 30 DE JANEIRO	ATIVIDADES DE FUNDAMENTAMENTO	223615048	ANA CATARINA CORREIA DE ALMEIDA PENARRIA	839.050,00 €	1.004,39 €	1.004,39 €		
PROGRAMAS OCUPACIONAIS	PORTARIA 126/2009 DE 30 DE JANEIRO	ATIVIDADES DE FUNDAMENTAMENTO	22615048	ANA CATARINA CORREIA DE ALMEIDA PENARRIA	839.050,00 €	224,29 €	224,29 €		
PROGRAMAS OCUPACIONAIS	PORTARIA 126/2009 DE 30 DE JANEIRO	ATIVIDADES DE FUNDAMENTAMENTO	22426339	BEATRIZ RIBEIRO SALVADO DOS SANTOS	839.050,00 €	3.737,85 €	3.737,85 €		
PROGRAMAS OCUPACIONAIS	PORTARIA 126/2009 DE 30 DE JANEIRO	ATIVIDADES DE FUNDAMENTAMENTO	22426339	BEATRIZ RIBEIRO SALVADO DOS SANTOS	839.050,00 €	839,52 €	839,52 €		
PROGRAMAS OCUPACIONAIS	PORTARIA 126/2009 DE 30 DE JANEIRO	ATIVIDADES DE FUNDAMENTAMENTO	224434216	SÔNIA CRISTINA MARTAS REGO OLIVEIRA	839.050,00 €	301,38 €	301,38 €		
PROGRAMAS OCUPACIONAIS	PORTARIA 126/2009 DE 30 DE JANEIRO	ATIVIDADES DE FUNDAMENTAMENTO	224434216	SÔNIA CRISTINA MARTAS REGO OLIVEIRA	839.050,00 €	255,74 €	255,74 €		
PROGRAMAS OCUPACIONAIS	PORTARIA 126/2009 DE 30 DE JANEIRO	ATIVIDADES DE FUNDAMENTAMENTO	224431315	CECÍLIA FILIPA DOS SANTOS PINTO	839.050,00 €	1.004,39 €	1.004,39 €		
PROGRAMAS OCUPACIONAIS	PORTARIA 126/2009 DE 30 DE JANEIRO	ATIVIDADES DE FUNDAMENTAMENTO	224431315	CECÍLIA FILIPA DOS SANTOS PINTO	839.050,00 €	482,77 €	482,77 €		
PROGRAMAS OCUPACIONAIS	PORTARIA 126/2009 DE 30 DE JANEIRO	ATIVIDADES DE FUNDAMENTAMENTO	224431315	CECÍLIA FILIPA DOS SANTOS PINTO	839.050,00 €	224,29 €	224,29 €		
PROGRAMAS OCUPACIONAIS	PORTARIA 126/2009 DE 30 DE JANEIRO	ATIVIDADES DE FUNDAMENTAMENTO	224431315	CECÍLIA FILIPA DOS SANTOS PINTO	839.050,00 €	433,28 €	433,28 €		
PROGRAMAS OCUPACIONAIS	PORTARIA 126/2009 DE 30 DE JANEIRO	ATIVIDADES DE FUNDAMENTAMENTO	224895788	ANA PAULA SAMPAIO AGUIAR	839.050,00 €	224,29 €	224,29 €		
PROGRAMAS OCUPACIONAIS	PORTARIA 126/2009 DE 30 DE JANEIRO	ATIVIDADES DE FUNDAMENTAMENTO	224895788	ANA PAULA SAMPAIO AGUIAR	839.050,00 €	1.004,39 €	1.004,39 €		
PROGRAMAS OCUPACIONAIS	PORTARIA 126/2009 DE 30 DE JANEIRO	ATIVIDADES DE FUNDAMENTAMENTO	225820003	ANA LURDA DA COSTA LOPES	839.050,00 €	437,28 €	437,28 €		
PROGRAMAS OCUPACIONAIS	PORTARIA 126/2009 DE 30 DE JANEIRO	ATIVIDADES DE FUNDAMENTAMENTO	225820003	ANA LURDA DA COSTA LOPES	839.050,00 €	486,54 €	486,54 €		
PROGRAMAS OCUPACIONAIS	PORTARIA 126/2009 DE 30 DE JANEIRO	ATIVIDADES DE FUNDAMENTAMENTO	225820003	ANA LURDA DA COSTA LOPES	839.050,00 €	0,03 €	0,03 €		
PROGRAMAS OCUPACIONAIS	PORTARIA 126/2009 DE 30 DE JANEIRO	ATIVIDADES DE FUNDAMENTAMENTO	225586005	JOSE LUIS LOPES POVEDA	839.050,00 €	338,67 €	338,67 €		
PROGRAMAS OCUPACIONAIS	PORTARIA 126/2009 DE 30 DE JANEIRO	ATIVIDADES DE FUNDAMENTAMENTO	225586005	JOSE LUIS LOPES POVEDA	839.050,00 €	301,38 €	301,38 €		
PROGRAMAS OCUPACIONAIS	PORTARIA 126/2009 DE 30 DE JANEIRO	ATIVIDADES DE FUNDAMENTAMENTO	226374172	CÁTIA MARISSA CARVALHO DA SILVA MERELES	839.050,00 €	180,03 €	180,03 €		
PROGRAMAS OCUPACIONAIS	PORTARIA 126/2009 DE 30 DE JANEIRO	ATIVIDADES DE FUNDAMENTAMENTO	226374172	CÁTIA MARISSA CARVALHO DA SILVA MERELES	839.050,00 €	842,08 €	842,08 €		
PROGRAMAS OCUPACIONAIS	PORTARIA 126/2009 DE 30 DE JANEIRO	ATIVIDADES DE FUNDAMENTAMENTO	228402554	ANDRÉIA PATRICIA TAIVARA FORTE BORGES	839.050,00 €	40,97 €	40,97 €		
PROGRAMAS OCUPACIONAIS	PORTARIA 126/2009 DE 30 DE JANEIRO	ATIVIDADES DE FUNDAMENTAMENTO	226407054	ANDRÉIA PATRICIA TAIVARA FORTE BORGES	839.050,00 €	4.095,54 €	4.095,54 €		
PROGRAMAS OCUPACIONAIS	PORTARIA 126/2009 DE 30 DE JANEIRO	ATIVIDADES DE FUNDAMENTAMENTO	228407054	ANDRÉIA PATRICIA TAIVARA FORTE BORGES	839.050,00 €	920,83 €	920,83 €		
PROGRAMAS OCUPACIONAIS	PORTARIA 126/2009 DE 30 DE JANEIRO	ATIVIDADES DE FUNDAMENTAMENTO	227281130	HELLEN MARINA VILELA ALVES RODRIGUES	839.050,00 €	839,52 €	839,52 €		
PROGRAMAS OCUPACIONAIS	PORTARIA 126/2009 DE 30 DE JANEIRO	ATIVIDADES DE FUNDAMENTAMENTO	227281130	HELLEN MARINA VILELA ALVES RODRIGUES	839.050,00 €	3.737,85 €	3.737,85 €		
PROGRAMAS OCUPACIONAIS	PORTARIA 126/2009 DE 30 DE JANEIRO	ATIVIDADES DE FUNDAMENTAMENTO	227304267	ANA ISABEL RODRIGUES DA SILVA MARTINS	839.050,00 €	301,38 €	301,38 €		
PROGRAMAS OCUPACIONAIS	PORTARIA 126/2009 DE 30 DE JANEIRO	ATIVIDADES DE FUNDAMENTAMENTO	227304267	ANA ISABEL RODRIGUES DA SILVA MARTINS	839.050,00 €	338,67 €	338,67 €		
PROGRAMAS OCUPACIONAIS	PORTARIA 126/2009 DE 30 DE JANEIRO	ATIVIDADES DE FUNDAMENTAMENTO	227315552	DANIEL MACHADO DE CARVALHO	839.050,00 €	348,21 €	348,21 €		
PROGRAMAS OCUPACIONAIS	PORTARIA 126/2009 DE 30 DE JANEIRO	ATIVIDADES DE FUNDAMENTAMENTO	227415247	Sandra Cristina Viamonte Telesse	839.050,00 €	4,03 €	4,03 €		
PROGRAMAS OCUPACIONAIS	PORTARIA 126/2009 DE 30 DE JANEIRO	ATIVIDADES DE FUNDAMENTAMENTO	227415247	Sandra Cristina Viamonte Telesse	839.050,00 €	11,53 €	11,53 €		
PROGRAMAS OCUPACIONAIS	PORTARIA 126/2009 DE 30 DE JANEIRO	ATIVIDADES DE FUNDAMENTAMENTO	227415247	Sandra Cristina Viamonte Telesse	839.050,00 €	283,75 €	283,75 €		
PROGRAMAS OCUPACIONAIS	PORTARIA 126/2009 DE 30 DE JANEIRO	ATIVIDADES DE FUNDAMENTAMENTO	227475487	Sandra Cristina Viamonte Telesse	839.050,00 €	308,76 €	308,76 €		
PROGRAMAS OCUPACIONAIS	PORTARIA 126/2009 DE 30 DE JANEIRO	ATIVIDADES DE FUNDAMENTAMENTO	227847725	ISABEL DE FATIMA RIBEIRO PEREIRO	839.050,00 €	839,52 €	839,52 €		
PROGRAMAS OCUPACIONAIS	PORTARIA 126/2009 DE 30 DE JANEIRO	ATIVIDADES DE FUNDAMENTAMENTO	227847725	ISABEL DE FATIMA RIBEIRO PEREIRO	839.050,00 €	3.737,85 €	3.737,85 €		
PROGRAMAS OCUPACIONAIS	PORTARIA 126/2009 DE 30 DE JANEIRO	ATIVIDADES DE FUNDAMENTAMENTO	229643628	Ana Patricia Cepeda	839.050,00 €	224,29 €	224,29 €		
PROGRAMAS OCUPACIONAIS	PORTARIA 126/2009 DE 30 DE JANEIRO	ATIVIDADES DE FUNDAMENTAMENTO	229643628	Ana Patricia Cepeda	839.050,00 €	1.004,39 €	1.004,39 €		
PROGRAMAS OCUPACIONAIS	PORTARIA 126/2009 DE 30 DE JANEIRO	ATIVIDADES DE FUNDAMENTAMENTO	229625114	MARCELA MARIA PEREIRA DOS SANTOS MOURAO	839.050,00 €	886,40 €	886,40 €		

[Handwritten signatures and initials on the right side of the table]

Handwritten signature and scribbles at the top right of the page.

Tipo de despesa	Disposição Legal	Finalidade	Emprego Intermediário (E)		Despesa autorizada	Despesa executada	Despesa paga	Despesa autorizada e não paga	Cronograma de Execução e não executada em exercícios anteriores	Obs
			RF	Nome / Assinatura						
PROGRAMAS OCUPACIONAIS	PORTARIA 124/2009 DE 30 DE JANEIRO	ATIVIDADES DE FUNCIONAMENTO	22974214	MARCIA MARIA PEREIRA DOS SANTOS SOUZA	839.050,00 €	395,87 €	395,57 €			
PROGRAMAS OCUPACIONAIS	PORTARIA 126/2009 DE 30 DE JANEIRO	ATIVIDADES DE FUNCIONAMENTO	23023225	Pedro Alexandre Mattos de Holanda	839.050,00 €	252,81 €	252,81 €			
PROGRAMAS OCUPACIONAIS	PORTARIA 126/2009 DE 30 DE JANEIRO	ATIVIDADES DE FUNCIONAMENTO	23023233	Pedro Alexandre Mattos de Holanda	839.050,00 €	224,29 €	224,29 €			
PROGRAMAS OCUPACIONAIS	PORTARIA 126/2009 DE 30 DE JANEIRO	ATIVIDADES DE FUNCIONAMENTO	23023243	Pedro Alexandre Mattos de Holanda	839.050,00 €	226,37 €	226,37 €			
PROGRAMAS OCUPACIONAIS	PORTARIA 118/2009 DE 30 DE JANEIRO	ATIVIDADES DE FUNCIONAMENTO	23023235	Pedro Alexandre Mattos de Holanda	839.050,00 €	1.004,59 €	1.004,59 €			
PROGRAMAS OCUPACIONAIS	PORTARIA 226/2009 DE 30 DE JANEIRO	ATIVIDADES DE FUNCIONAMENTO	230409731	SANDRA CRISTINA DE MATOS PEREIRA	839.050,00 €	157,41 €	157,41 €			
PROGRAMAS OCUPACIONAIS	PORTARIA 226/2009 DE 30 DE JANEIRO	ATIVIDADES DE FUNCIONAMENTO	230409731	SANDRA CRISTINA DE MATOS PEREIRA	839.050,00 €	128,87 €	128,87 €			
PROGRAMAS OCUPACIONAIS	PORTARIA 226/2009 DE 30 DE JANEIRO	ATIVIDADES DE FUNCIONAMENTO	232384328	BRUNO MIGUEL TEIXEIRA PINTO	839.050,00 €	329,23 €	329,23 €			
PROGRAMAS OCUPACIONAIS	PORTARIA 226/2009 DE 30 DE JANEIRO	ATIVIDADES DE FUNCIONAMENTO	232384378	BRUNO MIGUEL TEIXEIRA PINTO	839.050,00 €	295,46 €	295,46 €			
PROGRAMAS OCUPACIONAIS	PORTARIA 226/2009 DE 30 DE JANEIRO	ATIVIDADES DE FUNCIONAMENTO	232384428	BRUNO MIGUEL TEIXEIRA PINTO	839.050,00 €	0,03 €	0,03 €			
PROGRAMAS OCUPACIONAIS	PORTARIA 226/2009 DE 30 DE JANEIRO	ATIVIDADES DE FUNCIONAMENTO	232384971	CARLA ESTER ROBEIRA DOS SANTOS	839.050,00 €	886,40 €	886,40 €			
PROGRAMAS OCUPACIONAIS	PORTARIA 226/2009 DE 30 DE JANEIRO	ATIVIDADES DE FUNCIONAMENTO	232384971	CARLA ESTER ROBEIRA DOS SANTOS	839.050,00 €	129,57 €	129,57 €			
PROGRAMAS OCUPACIONAIS	PORTARIA 226/2009 DE 30 DE JANEIRO	ATIVIDADES DE FUNCIONAMENTO	232700870	CATIA SUSANA SANTOS MACHADO	839.050,00 €	400,63 €	400,63 €			
PROGRAMAS OCUPACIONAIS	PORTARIA 226/2009 DE 30 DE JANEIRO	ATIVIDADES DE FUNCIONAMENTO	232700870	CATIA SUSANA SANTOS MACHADO	839.050,00 €	363,42 €	363,42 €			
PROGRAMAS OCUPACIONAIS	PORTARIA 326/2009 DE 30 DE JANEIRO	ATIVIDADES DE FUNCIONAMENTO	232819848	ANA DE LURDES ALMEIDA REGO	839.050,00 €	301,38 €	301,38 €			
PROGRAMAS OCUPACIONAIS	PORTARIA 326/2009 DE 30 DE JANEIRO	ATIVIDADES DE FUNCIONAMENTO	232819848	MAY DE LURDES ALMEIDA REGO	839.050,00 €	228,67 €	228,67 €			
PROGRAMAS OCUPACIONAIS	PORTARIA 226/2009 DE 30 DE JANEIRO	ATIVIDADES DE FUNCIONAMENTO	232422790	LA SALETTE DA CONCEICAO THOMAZ MANSUETA DOS SANTOS	839.050,00 €	201,38 €	201,38 €			
PROGRAMAS OCUPACIONAIS	PORTARIA 226/2009 DE 30 DE JANEIRO	ATIVIDADES DE FUNCIONAMENTO	232422790	LA SALETTE DA CONCEICAO THOMAZ MANSUETA DOS SANTOS	839.050,00 €	228,67 €	228,67 €			
PROGRAMAS OCUPACIONAIS	PORTARIA 226/2009 DE 30 DE JANEIRO	ATIVIDADES DE FUNCIONAMENTO	232676422	PATRICIA DA CONCEICAO MEQUEIRA GONCALVES SANTOS	839.050,00 €	429,52 €	429,52 €			
PROGRAMAS OCUPACIONAIS	PORTARIA 226/2009 DE 30 DE JANEIRO	ATIVIDADES DE FUNCIONAMENTO	232676422	PATRICIA DA CONCEICAO MEQUEIRA GONCALVES SANTOS	839.050,00 €	3.737,65 €	3.737,65 €			
PROGRAMAS OCUPACIONAIS	PORTARIA 226/2009 DE 30 DE JANEIRO	ATIVIDADES DE FUNCIONAMENTO	232801425	JOSE ARIUR BARROSO FERNANDES	839.050,00 €	2.727,65 €	2.727,65 €			
PROGRAMAS OCUPACIONAIS	PORTARIA 226/2009 DE 30 DE JANEIRO	ATIVIDADES DE FUNCIONAMENTO	232801425	JOSE ARIUR BARROSO FERNANDES	839.050,00 €	489,52 €	489,52 €			
PROGRAMAS OCUPACIONAIS	PORTARIA 226/2009 DE 30 DE JANEIRO	ATIVIDADES DE FUNCIONAMENTO	232806003	JANIRE ARI PINTO DOS SANTOS MARTINS	839.050,00 €	472,23 €	472,23 €			
PROGRAMAS OCUPACIONAIS	PORTARIA 226/2009 DE 30 DE JANEIRO	ATIVIDADES DE FUNCIONAMENTO	232806000	JANIRE ARI PINTO DOS SANTOS MARTINS	839.050,00 €	425,47 €	425,47 €			
PROGRAMAS OCUPACIONAIS	PORTARIA 226/2009 DE 30 DE JANEIRO	ATIVIDADES DE FUNCIONAMENTO	232558276	OSGO RUIAS SANTOS	839.050,00 €	4.841,54 €	4.841,54 €			
PROGRAMAS OCUPACIONAIS	PORTARIA 226/2009 DE 30 DE JANEIRO	ATIVIDADES DE FUNCIONAMENTO	232558276	OSGO RUIAS SANTOS	839.050,00 €	48,42 €	48,42 €			
PROGRAMAS OCUPACIONAIS	PORTARIA 226/2009 DE 30 DE JANEIRO	ATIVIDADES DE FUNCIONAMENTO	232558276	OSGO RUIAS SANTOS	839.050,00 €	3.092,29 €	3.092,29 €			
PROGRAMAS OCUPACIONAIS	PORTARIA 126/2009 DE 30 DE JANEIRO	ATIVIDADES DE FUNCIONAMENTO	236199119	CRISTINA ANDREA ALMEIDA MACHADO REGO	839.050,00 €	970,63 €	970,63 €			
PROGRAMAS OCUPACIONAIS	PORTARIA 126/2009 DE 30 DE JANEIRO	ATIVIDADES DE FUNCIONAMENTO	236199119	CRISTINA ANDREA ALMEIDA MACHADO REGO	839.050,00 €	40,97 €	40,97 €			
PROGRAMAS OCUPACIONAIS	PORTARIA 126/2009 DE 30 DE JANEIRO	ATIVIDADES DE FUNCIONAMENTO	236199119	CRISTINA ANDREA ALMEIDA MACHADO REGO	839.050,00 €	4.095,26 €	4.095,26 €			
PROGRAMAS OCUPACIONAIS	PORTARIA 126/2009 DE 30 DE JANEIRO	ATIVIDADES DE FUNCIONAMENTO	237145248	ANIA CRISTINA MEGALHA MONTEIRO	839.050,00 €	224,19 €	224,19 €			
PROGRAMAS OCUPACIONAIS	PORTARIA 126/2009 DE 30 DE JANEIRO	ATIVIDADES DE FUNCIONAMENTO	237145248	ANIA CRISTINA MEGALHA MONTEIRO	839.050,00 €	1.004,59 €	1.004,59 €			
PROGRAMAS OCUPACIONAIS	PORTARIA 126/2009 DE 30 DE JANEIRO	ATIVIDADES DE FUNCIONAMENTO	232388150	PAULA CRISTINA FERREIRA DE CARVALHO	839.050,00 €	520,61 €	520,61 €			
PROGRAMAS OCUPACIONAIS	PORTARIA 126/2009 DE 30 DE JANEIRO	ATIVIDADES DE FUNCIONAMENTO	232388150	PAULA CRISTINA FERREIRA DE CARVALHO	839.050,00 €	4.095,26 €	4.095,26 €			
PROGRAMAS OCUPACIONAIS	PORTARIA 126/2009 DE 30 DE JANEIRO	ATIVIDADES DE FUNCIONAMENTO	232728150	PAULA CRISTINA FERREIRA DE CARVALHO	839.050,00 €	40,97 €	40,97 €			
PROGRAMAS OCUPACIONAIS	PORTARIA 126/2009 DE 30 DE JANEIRO	ATIVIDADES DE FUNCIONAMENTO	232423410	FRY ANGELUS SANTOS ANASTACIO	839.050,00 €	839,52 €	839,52 €			
PROGRAMAS OCUPACIONAIS	PORTARIA 126/2009 DE 30 DE JANEIRO	ATIVIDADES DE FUNCIONAMENTO	232423410	FRY ANGELUS SANTOS ANASTACIO	839.050,00 €	3.737,65 €	3.737,65 €			
PROGRAMAS OCUPACIONAIS	PORTARIA 126/2009 DE 30 DE JANEIRO	ATIVIDADES DE FUNCIONAMENTO	242921423	INDIRA PATRICIA MESQUITA TEIXEIRA	839.050,00 €	141,82 €	141,82 €			
PROGRAMAS OCUPACIONAIS	PORTARIA 126/2009 DE 30 DE JANEIRO	ATIVIDADES DE FUNCIONAMENTO	240018423	INDIRA PATRICIA MESQUITA TEIXEIRA	839.050,00 €	166,95 €	166,95 €			
PROGRAMAS OCUPACIONAIS	PORTARIA 126/2009 DE 30 DE JANEIRO	ATIVIDADES DE FUNCIONAMENTO	241179114	IRIA MAFALDA DA SILVA BEBRO	839.050,00 €	424,53 €	424,53 €			
PROGRAMAS OCUPACIONAIS	PORTARIA 126/2009 DE 30 DE JANEIRO	ATIVIDADES DE FUNCIONAMENTO	241179114	IRIA MAFALDA DA SILVA BEBRO	839.050,00 €	1.368,85 €	1.368,85 €			
PROGRAMAS OCUPACIONAIS	PORTARIA 126/2009 DE 30 DE JANEIRO	ATIVIDADES DE FUNCIONAMENTO	241540736	IZIJA MARIA TEIXEIRA ALVES	839.050,00 €	3.737,65 €	3.737,65 €			
PROGRAMAS OCUPACIONAIS	PORTARIA 126/2009 DE 30 DE JANEIRO	ATIVIDADES DE FUNCIONAMENTO	241540736	IZIJA MARIA TEIXEIRA ALVES	839.050,00 €	623,52 €	623,52 €			
PROGRAMAS OCUPACIONAIS	PORTARIA 126/2009 DE 30 DE JANEIRO	ATIVIDADES DE FUNCIONAMENTO	242899250	HUGO FILIPE ALMEIDA PAIXÃO	839.050,00 €	0,03 €	0,03 €			
PROGRAMAS OCUPACIONAIS	PORTARIA 126/2009 DE 30 DE JANEIRO	ATIVIDADES DE FUNCIONAMENTO	242899250	HUGO FILIPE ALMEIDA PAIXÃO	839.050,00 €	52,70 €	52,70 €			
PROGRAMAS OCUPACIONAIS	PORTARIA 126/2009 DE 30 DE JANEIRO	ATIVIDADES DE FUNCIONAMENTO	242899250	HUGO FILIPE ALMEIDA PAIXÃO	839.050,00 €	285,93 €	285,93 €			
PROGRAMAS OCUPACIONAIS	PORTARIA 126/2009 DE 30 DE JANEIRO	ATIVIDADES DE FUNCIONAMENTO	242899250	HUGO FILIPE ALMEIDA PAIXÃO	839.050,00 €	407,74 €	407,74 €			
PROGRAMAS OCUPACIONAIS	PORTARIA 126/2009 DE 30 DE JANEIRO	ATIVIDADES DE FUNCIONAMENTO	242899250	HUGO FILIPE ALMEIDA PAIXÃO	839.050,00 €	446,38 €	446,38 €			

Handwritten signatures and initials on the right side of the page, including 'AM', 'Macedo', and other illegible marks.

Handwritten signature and initials at the top right of the page.

Tipo de despesa	Dispensa legal	Finalidade	Endereços beneficiários (3)		Despesas contratadas	Despesas autorizadas	Despesas empenhadas	Despesas autorizadas e não pagas	Execução de transferências / atualização de créditos no exercício	Obs.
			CPF	Nome / Inscrição						
01 - PROGRAMAS OCUPACIONAIS	PORTARIA 128/2009 DE 30 DE JANEIRO	ATIVIDADES DE FUNCIONAMENTO	245250770	Caixa Barro da Silva Moraes	839.050,00 €	839,52 €	839,52 €			
01 - PROGRAMAS OCUPACIONAIS	PORTARIA 128/2009 DE 30 DE JANEIRO	ATIVIDADES DE FUNCIONAMENTO	245250773	Andrey Carney Barro da Silva Moraes	839.050,00 €	3.737,65 €	3.737,65 €			
01 - PROGRAMAS OCUPACIONAIS	PORTARIA 128/2009 DE 30 DE JANEIRO	ATIVIDADES DE FUNCIONAMENTO	245524185	SARA BEATRIZ RIBEIRO COELHO	839.050,00 €	1.506,88 €	1.506,88 €			
01 - PROGRAMAS OCUPACIONAIS	PORTARIA 128/2009 DE 30 DE JANEIRO	ATIVIDADES DE FUNCIONAMENTO	246546018	VYVES BARRIOS DA SILVA	839.050,00 €	274,78 €	274,78 €			
01 - PROGRAMAS OCUPACIONAIS	PORTARIA 128/2009 DE 30 DE JANEIRO	ATIVIDADES DE FUNCIONAMENTO	246546018	VYVES BARRIOS DA SILVA	839.050,00 €	305,38 €	305,38 €			
01 - PROGRAMAS OCUPACIONAIS	PORTARIA 128/2009 DE 30 DE JANEIRO	ATIVIDADES DE FUNCIONAMENTO	247659082	ALCIDIO AACHABO VILELA MONTEIRO DE SOUSA	839.050,00 €	185,51 €	185,51 €			
01 - PROGRAMAS OCUPACIONAIS	PORTARIA 128/2009 DE 30 DE JANEIRO	ATIVIDADES DE FUNCIONAMENTO	247659082	ALCIDIO AACHABO VILELA MONTEIRO DE SOUSA	839.050,00 €	181,25 €	181,25 €			
01 - PROGRAMAS OCUPACIONAIS	PORTARIA 128/2009 DE 30 DE JANEIRO	ATIVIDADES DE FUNCIONAMENTO	248471432	IA CAROLINA MESQUITA CONCEIÇÃO	839.050,00 €	23,85 €	23,85 €			
01 - PROGRAMAS OCUPACIONAIS	PORTARIA 128/2009 DE 30 DE JANEIRO	ATIVIDADES DE FUNCIONAMENTO	248471432	ANA CAROLINA MESQUITA CONCEIÇÃO	839.050,00 €	20,68 €	20,68 €			
01 - PROGRAMAS OCUPACIONAIS	PORTARIA 128/2009 DE 30 DE JANEIRO	ATIVIDADES DE FUNCIONAMENTO	248783566	Suzana Maria Pinto de Rocha	839.050,00 €	295,87 €	295,87 €			
01 - PROGRAMAS OCUPACIONAIS	PORTARIA 128/2009 DE 30 DE JANEIRO	ATIVIDADES DE FUNCIONAMENTO	248783566	Suzana Maria Pinto de Rocha	839.050,00 €	1.539,60 €	1.539,60 €			
01 - PROGRAMAS OCUPACIONAIS	PORTARIA 128/2009 DE 30 DE JANEIRO	ATIVIDADES DE FUNCIONAMENTO	248882171	SONIA CRISTINA SALGADO DA SILVA	839.050,00 €	258,67 €	258,67 €			
01 - PROGRAMAS OCUPACIONAIS	PORTARIA 128/2009 DE 30 DE JANEIRO	ATIVIDADES DE FUNCIONAMENTO	248882171	SONIA CRISTINA SALGADO DA SILVA	839.050,00 €	0,61 €	0,61 €			
01 - PROGRAMAS OCUPACIONAIS	PORTARIA 128/2009 DE 30 DE JANEIRO	ATIVIDADES DE FUNCIONAMENTO	248882171	SONIA CRISTINA SALGADO DA SILVA	839.050,00 €	301,37 €	301,37 €			
01 - PROGRAMAS OCUPACIONAIS	PORTARIA 128/2009 DE 30 DE JANEIRO	ATIVIDADES DE FUNCIONAMENTO	249219204	ALEXANDRA PINTO GOMES	839.050,00 €	1.607,47 €	1.607,47 €			
01 - PROGRAMAS OCUPACIONAIS	PORTARIA 128/2009 DE 30 DE JANEIRO	ATIVIDADES DE FUNCIONAMENTO	249219204	PATRICIA ALEXANDRA PINTO GOMES	839.050,00 €	314,82 €	314,82 €			
01 - PROGRAMAS OCUPACIONAIS	PORTARIA 128/2009 DE 30 DE JANEIRO	ATIVIDADES DE FUNCIONAMENTO	249219204	DIOGO FILIPE MACHADO OLIVEIRA CORVALHO	839.050,00 €	837,51 €	837,51 €			
01 - PROGRAMAS OCUPACIONAIS	PORTARIA 128/2009 DE 30 DE JANEIRO	ATIVIDADES DE FUNCIONAMENTO	249219204	DIOGO FILIPE MACHADO OLIVEIRA CORVALHO	839.050,00 €	3.737,65 €	3.737,65 €			
01 - PROGRAMAS OCUPACIONAIS	PORTARIA 128/2009 DE 30 DE JANEIRO	ATIVIDADES DE FUNCIONAMENTO	249772339	Ilndira Orestina Semprato Aguiar	839.050,00 €	384,36 €	384,36 €			
01 - PROGRAMAS OCUPACIONAIS	PORTARIA 128/2009 DE 30 DE JANEIRO	ATIVIDADES DE FUNCIONAMENTO	249772339	Ilndira Orestina Semprato Aguiar	839.050,00 €	391,14 €	391,14 €			
01 - PROGRAMAS OCUPACIONAIS	PORTARIA 128/2009 DE 30 DE JANEIRO	ATIVIDADES DE FUNCIONAMENTO	250021712	DIOGO FILIPE DA FONTE LIMA PEREIRA	839.050,00 €	837,51 €	837,51 €			
01 - PROGRAMAS OCUPACIONAIS	PORTARIA 128/2009 DE 30 DE JANEIRO	ATIVIDADES DE FUNCIONAMENTO	250021712	DIOGO FILIPE DA FONTE LIMA PEREIRA	839.050,00 €	3.737,65 €	3.737,65 €			
01 - PROGRAMAS OCUPACIONAIS	PORTARIA 128/2009 DE 30 DE JANEIRO	ATIVIDADES DE FUNCIONAMENTO	250021712	RUI PEDRO MONTEIRO MARTINS FERREIRAS	839.050,00 €	839,52 €	839,52 €			
01 - PROGRAMAS OCUPACIONAIS	PORTARIA 128/2009 DE 30 DE JANEIRO	ATIVIDADES DE FUNCIONAMENTO	250119045	RUI PEDRO MONTEIRO MARTINS FERREIRAS	839.050,00 €	3.737,65 €	3.737,65 €			
01 - PROGRAMAS OCUPACIONAIS	PORTARIA 128/2009 DE 30 DE JANEIRO	ATIVIDADES DE FUNCIONAMENTO	250713137	ADRIANO REI GALVAO	839.050,00 €	224,99 €	224,99 €			
01 - PROGRAMAS OCUPACIONAIS	PORTARIA 128/2009 DE 30 DE JANEIRO	ATIVIDADES DE FUNCIONAMENTO	250713137	ADRIANO REI GALVAO	839.050,00 €	1.004,39 €	1.004,39 €			
01 - PROGRAMAS OCUPACIONAIS	PORTARIA 128/2009 DE 30 DE JANEIRO	ATIVIDADES DE FUNCIONAMENTO	250940286	CRISTIANA PINTO OIAS	839.050,00 €	3.737,65 €	3.737,65 €			
01 - PROGRAMAS OCUPACIONAIS	PORTARIA 128/2009 DE 30 DE JANEIRO	ATIVIDADES DE FUNCIONAMENTO	250940286	CRISTIANA PINTO OIAS	839.050,00 €	839,52 €	839,52 €			
01 - PROGRAMAS OCUPACIONAIS	PORTARIA 128/2009 DE 30 DE JANEIRO	ATIVIDADES DE FUNCIONAMENTO	251119357	JOSE PEDRO MADEIRA DE FREITAS	839.050,00 €	407,74 €	407,74 €			
01 - PROGRAMAS OCUPACIONAIS	PORTARIA 128/2009 DE 30 DE JANEIRO	ATIVIDADES DE FUNCIONAMENTO	251119357	JOSE PEDRO MADEIRA DE FREITAS	839.050,00 €	451,15 €	451,15 €			
01 - PROGRAMAS OCUPACIONAIS	PORTARIA 128/2009 DE 30 DE JANEIRO	ATIVIDADES DE FUNCIONAMENTO	256622418	MARCIO JOSE CAMILO PIRES	839.050,00 €	839,52 €	839,52 €			
01 - PROGRAMAS OCUPACIONAIS	PORTARIA 128/2009 DE 30 DE JANEIRO	ATIVIDADES DE FUNCIONAMENTO	256622418	MARCIO JOSE CAMILO PIRES	839.050,00 €	3.737,65 €	3.737,65 €			
01 - PROGRAMAS OCUPACIONAIS	PORTARIA 128/2009 DE 30 DE JANEIRO	ATIVIDADES DE FUNCIONAMENTO	257920843	Carlos Alberto Leite	839.050,00 €	839,52 €	839,52 €			
01 - PROGRAMAS OCUPACIONAIS	PORTARIA 128/2009 DE 30 DE JANEIRO	ATIVIDADES DE FUNCIONAMENTO	257920843	Carlos Alberto Leite	839.050,00 €	3.737,65 €	3.737,65 €			
01 - PROGRAMAS OCUPACIONAIS	PORTARIA 128/2009 DE 30 DE JANEIRO	ATIVIDADES DE FUNCIONAMENTO	258493968	ANDRE FILIPE RODRIGUES LEAL PINTO	839.050,00 €	62,01 €	62,01 €			
01 - PROGRAMAS OCUPACIONAIS	PORTARIA 128/2009 DE 30 DE JANEIRO	ATIVIDADES DE FUNCIONAMENTO	258493968	ANDRE FILIPE RODRIGUES LEAL PINTO	839.050,00 €	265,92 €	265,92 €			
01 - PROGRAMAS OCUPACIONAIS	PORTARIA 128/2009 DE 30 DE JANEIRO	ATIVIDADES DE FUNCIONAMENTO	259387992	RUI FILIPE DOS SANTOS TEIXEIRA	839.050,00 €	500,85 €	500,85 €			
01 - PROGRAMAS OCUPACIONAIS	PORTARIA 128/2009 DE 30 DE JANEIRO	ATIVIDADES DE FUNCIONAMENTO	259387992	RUI FILIPE DOS SANTOS TEIXEIRA	839.050,00 €	2.001,22 €	2.001,22 €			
01 - PROGRAMAS OCUPACIONAIS	PORTARIA 128/2009 DE 30 DE JANEIRO	ATIVIDADES DE FUNCIONAMENTO	260481765	DREIA FELPA VALADARES MOUTINHO MACHADO	839.050,00 €	4.095,58 €	4.095,58 €			
01 - PROGRAMAS OCUPACIONAIS	PORTARIA 128/2009 DE 30 DE JANEIRO	ATIVIDADES DE FUNCIONAMENTO	260481765	DREIA FELPA VALADARES MOUTINHO MACHADO	839.050,00 €	920,83 €	920,83 €			
01 - PROGRAMAS OCUPACIONAIS	PORTARIA 128/2009 DE 30 DE JANEIRO	ATIVIDADES DE FUNCIONAMENTO	260481765	DREIA FELPA VALADARES MOUTINHO MACHADO	839.050,00 €	40,97 €	40,97 €			
01 - PROGRAMAS OCUPACIONAIS	PORTARIA 128/2009 DE 30 DE JANEIRO	ATIVIDADES DE FUNCIONAMENTO	260688466	TARINA DOS ANJOS GOUVERNAS PEREIRO	839.050,00 €	274,78 €	274,78 €			
01 - PROGRAMAS OCUPACIONAIS	PORTARIA 128/2009 DE 30 DE JANEIRO	ATIVIDADES DE FUNCIONAMENTO	260688466	TARINA DOS ANJOS GOUVERNAS PEREIRO	839.050,00 €	306,28 €	306,28 €			
01 - PROGRAMAS OCUPACIONAIS	PORTARIA 124/009 DE 30 DE JANEIRO	ATIVIDADES DE FUNCIONAMENTO	261020797	ITA SÓFIA SOUSA MONTEIRO	839.050,00 €	3.737,65 €	3.737,65 €			
01 - PROGRAMAS OCUPACIONAIS	PORTARIA 128/2009 DE 30 DE JANEIRO	ATIVIDADES DE FUNCIONAMENTO	261020797	CATIA SCRITA SOUSA MONTEIRO	839.050,00 €	839,52 €	839,52 €			
01 - PROGRAMAS OCUPACIONAIS	PORTARIA 128/2009 DE 30 DE JANEIRO	ATIVIDADES DE FUNCIONAMENTO	264433630	BARBARA GOMES PEREIRA MIBELES	839.050,00 €	3.737,65 €	3.737,65 €			
01 - PROGRAMAS OCUPACIONAIS	PORTARIA 128/2009 DE 30 DE JANEIRO	ATIVIDADES DE FUNCIONAMENTO	264433630	BARBARA GOMES PEREIRA MIBELES	839.050,00 €	839,52 €	839,52 €			
01 - PROGRAMAS OCUPACIONAIS	PORTARIA 128/2009 DE 30 DE JANEIRO	ATIVIDADES DE FUNCIONAMENTO	265283372	DANIELA REIS FERREIRA	839.050,00 €	3.737,65 €	3.737,65 €			

Vertical column of handwritten signatures and initials on the right side of the page.

Handwritten signature or initials in blue ink at the top right of the page.

Tipo de despesa	Despesa origem	Finalidade	Endereço beneficiário (R)		Despesa planejada	Despesa autorizada	Despesa empenh.	Despesa executada e não paga	Dedução de transferências / créditos anuais no exercício	Out
			CPF	Nome / designação						
PROGRAMAS OCUPACIONAIS	PORTARIA 128/2009 DE 30 DE JANEIRO	ATIVIDADES DE FUNDAMENTAMENTO	265243372	DANIELA RIG FERRERA	839.050,00 €	499,52 €	499,52 €			
PROGRAMAS OCUPACIONAIS	PORTARIA 128/2009 DE 30 DE JANEIRO	ATIVIDADES DE FUNDAMENTAMENTO	286389230	MARIA SOFIA LOPES VEILIA	839.050,00 €	265,92 €	265,92 €			
PROGRAMAS OCUPACIONAIS	PORTARIA 128/2009 DE 30 DE JANEIRO	ATIVIDADES DE FUNDAMENTAMENTO	286389210	MARIA SOFIA LOPES VEILIA	839.050,00 €	62,01 €	62,01 €			
PROGRAMAS OCUPACIONAIS	PORTARIA 128/2009 DE 30 DE JANEIRO	ATIVIDADES DE FUNDAMENTAMENTO	246657997	EXANDRE RIANDEL DOS SANTOS MACHADO DE CARVALHO	839.050,00 €	62,01 €	62,01 €			
PROGRAMAS OCUPACIONAIS	PORTARIA 128/2009 DE 30 DE JANEIRO	ATIVIDADES DE FUNDAMENTAMENTO	265657997	ALEXANDRE MANUEL DOS SANTOS MACHADO DE CARVALHO	839.050,00 €	265,92 €	265,92 €			
PROGRAMAS OCUPACIONAIS	PORTARIA 128/2009 DE 30 DE JANEIRO	ATIVIDADES DE FUNDAMENTAMENTO	266927491	IRIA CRISTINA CLARO	839.050,00 €	3.737,65 €	3.737,65 €			
PROGRAMAS OCUPACIONAIS	PORTARIA 128/2009 DE 30 DE JANEIRO	ATIVIDADES DE FUNDAMENTAMENTO	266927493	IRIA CRISTINA CLARO	839.050,00 €	499,52 €	499,52 €			
PROGRAMAS OCUPACIONAIS	PORTARIA 128/2009 DE 30 DE JANEIRO	ATIVIDADES DE FUNDAMENTAMENTO	361217485	Elvina Costa	839.050,00 €	3.737,65 €	3.737,65 €			
PROGRAMAS OCUPACIONAIS	PORTARIA 128/2009 DE 30 DE JANEIRO	ATIVIDADES DE FUNDAMENTAMENTO	361217486	Elvina Costa	839.050,00 €	499,52 €	499,52 €			
PROGRAMAS OCUPACIONAIS	PORTARIA 128/2009 DE 30 DE JANEIRO	ATIVIDADES DE FUNDAMENTAMENTO	272289062	TARINA ALEXANDRA PATRICIO DA SILVA	839.050,00 €	3.737,65 €	3.737,65 €			
PROGRAMAS OCUPACIONAIS	PORTARIA 128/2009 DE 30 DE JANEIRO	ATIVIDADES DE FUNDAMENTAMENTO	272289052	TARINA ALEXANDRA PATRICIO DA SILVA	839.050,00 €	499,52 €	499,52 €			
PROGRAMAS OCUPACIONAIS	PORTARIA 128/2009 DE 30 DE JANEIRO	ATIVIDADES DE FUNDAMENTAMENTO	273852060	ROSA DOS ANJOS	839.050,00 €	797,76 €	797,76 €			
PROGRAMAS OCUPACIONAIS	PORTARIA 128/2009 DE 30 DE JANEIRO	ATIVIDADES DE FUNDAMENTAMENTO	273852060	ROSA DOS ANJOS	839.050,00 €	181,26 €	181,26 €			
PROGRAMAS OCUPACIONAIS	PORTARIA 128/2009 DE 30 DE JANEIRO	ATIVIDADES DE FUNDAMENTAMENTO	273827219	Andra Sofia Goncalves Pereira	839.050,00 €	224,99 €	224,99 €			
PROGRAMAS OCUPACIONAIS	PORTARIA 128/2009 DE 30 DE JANEIRO	ATIVIDADES DE FUNDAMENTAMENTO	273827219	Andra Sofia Goncalves Pereira	839.050,00 €	1.004,59 €	1.004,59 €			
PROGRAMAS OCUPACIONAIS	PORTARIA 128/2009 DE 30 DE JANEIRO	ATIVIDADES DE FUNDAMENTAMENTO	274374202	SUSANA CRISTINA MARQUES MARTINS	839.050,00 €	499,52 €	499,52 €			
PROGRAMAS OCUPACIONAIS	PORTARIA 128/2009 DE 30 DE JANEIRO	ATIVIDADES DE FUNDAMENTAMENTO	274374202	SUSANA CRISTINA MARQUES MARTINS	839.050,00 €	3.737,65 €	3.737,65 €			
PROGRAMAS OCUPACIONAIS	PORTARIA 128/2009 DE 30 DE JANEIRO	ATIVIDADES DE FUNDAMENTAMENTO	242098694	RODRIGO BAPTISTA MARQUES	839.050,00 €	638,01 €	638,01 €			
PROGRAMAS OCUPACIONAIS	PORTARIA 128/2009 DE 30 DE JANEIRO	ATIVIDADES DE FUNDAMENTAMENTO	242098694	RODRIGO BAPTISTA MARQUES	839.050,00 €	3.737,65 €	3.737,65 €			
PROGRAMAS OCUPACIONAIS	PORTARIA 128/2009 DE 30 DE JANEIRO	ATIVIDADES DE FUNDAMENTAMENTO	36749641	SERIV SYZII	839.050,00 €	2.216,00 €	2.216,00 €			
PROGRAMAS OCUPACIONAIS	PORTARIA 128/2009 DE 30 DE JANEIRO	ATIVIDADES DE FUNDAMENTAMENTO	247879461	SERIV SYZII	839.050,00 €	499,52 €	499,52 €			
PROGRAMAS OCUPACIONAIS	PORTARIA 128/2009 DE 30 DE JANEIRO	ATIVIDADES DE FUNDAMENTAMENTO	288736238	SERVA ALZIRA OLIVEIRA SOUSA REBELO	839.050,00 €	224,99 €	224,99 €			
PROGRAMAS OCUPACIONAIS	PORTARIA 128/2009 DE 30 DE JANEIRO	ATIVIDADES DE FUNDAMENTAMENTO	288736238	JOSEFA ALZIRA OLIVEIRA SOUSA REBELO	839.050,00 €	1.004,59 €	1.004,59 €			
PROGRAMAS OCUPACIONAIS	PORTARIA 128/2009 DE 30 DE JANEIRO	ATIVIDADES DE FUNDAMENTAMENTO	28906074	RAQUEL PALMIJO DA SILVA COSTA	839.050,00 €	499,52 €	499,52 €			
PROGRAMAS OCUPACIONAIS	PORTARIA 128/2009 DE 30 DE JANEIRO	ATIVIDADES DE FUNDAMENTAMENTO	28906074	RAQUEL PALMIJO DA SILVA COSTA	839.050,00 €	434,34 €	434,34 €			
PROGRAMAS OCUPACIONAIS	PORTARIA 128/2009 DE 30 DE JANEIRO	ATIVIDADES DE FUNDAMENTAMENTO	292727496	Sandra Baccia Pinheiro	839.050,00 €	1.004,59 €	1.004,59 €			
PROGRAMAS OCUPACIONAIS	PORTARIA 128/2009 DE 30 DE JANEIRO	ATIVIDADES DE FUNDAMENTAMENTO	292727496	Ilene Raqueta Pinheiro	839.050,00 €	224,99 €	224,99 €			
PROGRAMAS OCUPACIONAIS	PORTARIA 128/2009 DE 30 DE JANEIRO	ATIVIDADES DE FUNDAMENTAMENTO	29499320	RAGISA RAGISA ARAUJO DE OLIVEIRA	839.050,00 €	404,79 €	404,79 €			
PROGRAMAS OCUPACIONAIS	PORTARIA 128/2009 DE 30 DE JANEIRO	ATIVIDADES DE FUNDAMENTAMENTO	29499320	RAGISA RAGISA ARAUJO DE OLIVEIRA	839.050,00 €	443,61 €	443,61 €			
PROGRAMAS OCUPACIONAIS	PORTARIA 128/2009 DE 30 DE JANEIRO	ATIVIDADES DE FUNDAMENTAMENTO	29888651	EDVANIA OLIVEIRA DA SILVA	839.050,00 €	3.737,65 €	3.737,65 €			
PROGRAMAS OCUPACIONAIS	PORTARIA 128/2009 DE 30 DE JANEIRO	ATIVIDADES DE FUNDAMENTAMENTO	29888651	EDVANIA OLIVEIRA DA SILVA	839.050,00 €	499,52 €	499,52 €			
PROGRAMAS OCUPACIONAIS	PORTARIA 128/2009 DE 30 DE JANEIRO	ATIVIDADES DE FUNDAMENTAMENTO	29904671	CARLOS EDUARDO DO NASCIMENTO OLIVEIRA	839.050,00 €	4.786,56 €	4.786,56 €			
PROGRAMAS OCUPACIONAIS	PORTARIA 128/2009 DE 30 DE JANEIRO	ATIVIDADES DE FUNDAMENTAMENTO	29904671	CARLOS EDUARDO DO NASCIMENTO OLIVEIRA	839.050,00 €	1.071,21 €	1.071,21 €			
PROGRAMAS OCUPACIONAIS	PORTARIA 128/2009 DE 30 DE JANEIRO	ATIVIDADES DE FUNDAMENTAMENTO	29922835	LURUSA DA SILVA GOMES	839.050,00 €	4.095,54 €	4.095,54 €			
PROGRAMAS OCUPACIONAIS	PORTARIA 128/2009 DE 30 DE JANEIRO	ATIVIDADES DE FUNDAMENTAMENTO	29922835	LURUSA DA SILVA GOMES	839.050,00 €	920,61 €	920,61 €			
PROGRAMAS OCUPACIONAIS	PORTARIA 128/2009 DE 30 DE JANEIRO	ATIVIDADES DE FUNDAMENTAMENTO	299292835	JUNISA DA SILVA GOMES	839.050,00 €	40,97 €	40,97 €			
PROGRAMAS OCUPACIONAIS	PORTARIA 128/2009 DE 30 DE JANEIRO	ATIVIDADES DE FUNDAMENTAMENTO	30202234	HEU RODRIGUES DA SILVA	839.050,00 €	300,51 €	300,51 €			
PROGRAMAS OCUPACIONAIS	PORTARIA 128/2009 DE 30 DE JANEIRO	ATIVIDADES DE FUNDAMENTAMENTO	30296234	HEU RODRIGUES DA SILVA	839.050,00 €	1.994,40 €	1.994,40 €			
PROGRAMAS OCUPACIONAIS	PORTARIA 81-C/2020 DE 31 DE MARÇO	ATIVIDADES DE FUNDAMENTAMENTO	24444429	FERNANDO CARLOS DA SILVA OLIVEIRA	839.050,00 €	1.994,40 €	1.994,40 €			
PROGRAMAS OCUPACIONAIS	PORTARIA 81-C/2020 DE 31 DE MARÇO	ATIVIDADES DE FUNDAMENTAMENTO	14444429	FERNANDO CARLOS DA SILVA OLIVEIRA	839.050,00 €	300,51 €	300,51 €			
PROGRAMAS OCUPACIONAIS	PORTARIA 81-C/2020 DE 31 DE MARÇO	ATIVIDADES DE FUNDAMENTAMENTO	15771615	MARIA DAS DORES RODRIGUES PINTO DOS SANTOS	839.050,00 €	300,51 €	300,51 €			
PROGRAMAS OCUPACIONAIS	PORTARIA 81-C/2020 DE 31 DE MARÇO	ATIVIDADES DE FUNDAMENTAMENTO	15771615	MARIA DAS DORES RODRIGUES PINTO DOS SANTOS	839.050,00 €	1.994,40 €	1.994,40 €			
PROGRAMAS OCUPACIONAIS	PORTARIA 81-C/2020 DE 31 DE MARÇO	ATIVIDADES DE FUNDAMENTAMENTO	15867988	ELONOR DA CONCEIÇÃO DE ABEU LACERDA	839.050,00 €	300,51 €	300,51 €			
PROGRAMAS OCUPACIONAIS	PORTARIA 81-C/2020 DE 31 DE MARÇO	ATIVIDADES DE FUNDAMENTAMENTO	15867988	ELONOR DA CONCEIÇÃO DE ABEU LACERDA	839.050,00 €	1.994,40 €	1.994,40 €			
PROGRAMAS OCUPACIONAIS	PORTARIA 81-C/2020 DE 31 DE MARÇO	ATIVIDADES DE FUNDAMENTAMENTO	15872873	MARIA MANUELA ALVES LOPES	839.050,00 €	3.994,40 €	3.994,40 €			
PROGRAMAS OCUPACIONAIS	PORTARIA 81-C/2020 DE 31 DE MARÇO	ATIVIDADES DE FUNDAMENTAMENTO	15872873	MARIA MANUELA ALVES LOPES	839.050,00 €	300,51 €	300,51 €			
PROGRAMAS OCUPACIONAIS	PORTARIA 81-C/2020 DE 31 DE MARÇO	ATIVIDADES DE FUNDAMENTAMENTO	164737049	JOSE PEREIRA SOARES	839.050,00 €	3.994,40 €	3.994,40 €			
PROGRAMAS OCUPACIONAIS	PORTARIA 81-C/2020 DE 31 DE MARÇO	ATIVIDADES DE FUNDAMENTAMENTO	164737049	PEREIRA SOARES	839.050,00 €	300,51 €	300,51 €			

Handwritten signatures and initials in blue ink on the right side of the table, including names like 'Andra', 'Seriv', and 'Junis'.

Quero

Tipo de empresa	Data de início	Finalidade	Empenho Beneficiário (R\$)		Despesas empenhadas	Despesas realizadas	Empenho pago	Empenho empenhado e não pago	Cobrança de honorários e/ou de custas devidas pelo beneficiário	Outro
			Nº	Nome / Identificação						
PROGRAMAS OCUPACIONAIS	PORTARIA 82-C/2020 DE 31 DE MARÇO	ATIVIDADES DE FUNDAMENTAMENTO	19827243	FÁTIMA VIEIRA DE FREITAS	839.050,00 €	1.994,40 €	1.994,40 €			
PROGRAMAS OCUPACIONAIS	PORTARIA 82-C/2020 DE 31 DE MARÇO	ATIVIDADES DE FUNDAMENTAMENTO	19882434	MARIA DE FÁTIMA GUERRA PENELAS VIEIRA	839.050,00 €	232,83 €	232,83 €			
PROGRAMAS OCUPACIONAIS	PORTARIA 82-C/2020 DE 31 DE MARÇO	ATIVIDADES DE FUNDAMENTAMENTO	19882434	MARIA DE FÁTIMA GUERRA PENELAS VIEIRA	839.050,00 €	1.662,00 €	1.662,00 €			
PROGRAMAS OCUPACIONAIS	PORTARIA 82-C/2020 DE 31 DE MARÇO	ATIVIDADES DE FUNDAMENTAMENTO	1998417397	CLAUDIA ISABEL NUNO DE ARAÚJO	839.050,00 €	200,51 €	200,51 €			
PROGRAMAS OCUPACIONAIS	PORTARIA 82-C/2020 DE 31 DE MARÇO	ATIVIDADES DE FUNDAMENTAMENTO	1998417397	CLAUDIA ISABEL NUNO DE ARAÚJO	839.050,00 €	1.994,40 €	1.994,40 €			
PROGRAMAS OCUPACIONAIS	PORTARIA 82-C/2020 DE 31 DE MARÇO	ATIVIDADES DE FUNDAMENTAMENTO	2022830305	BEATRIZ MARIA FERREIRA AZEVEDO CUNHA	839.050,00 €	300,51 €	300,51 €			
PROGRAMAS OCUPACIONAIS	PORTARIA 82-C/2020 DE 31 DE MARÇO	ATIVIDADES DE FUNDAMENTAMENTO	2022830305	BEATRIZ MARIA FERREIRA AZEVEDO CUNHA	839.050,00 €	1.994,40 €	1.994,40 €			
PROGRAMAS OCUPACIONAIS	PORTARIA 82-C/2020 DE 31 DE MARÇO	ATIVIDADES DE FUNDAMENTAMENTO	202481637	ADILIA FERREIRA MARTINS VICENTE	839.050,00 €	1.994,40 €	1.994,40 €			
PROGRAMAS OCUPACIONAIS	PORTARIA 82-C/2020 DE 31 DE MARÇO	ATIVIDADES DE FUNDAMENTAMENTO	202481637	ADILIA FERREIRA MARTINS VICENTE	839.050,00 €	300,51 €	300,51 €			
PROGRAMAS OCUPACIONAIS	PORTARIA 82-C/2020 DE 31 DE MARÇO	ATIVIDADES DE FUNDAMENTAMENTO	202984153	ANABELA VALE DO SOUZA	839.050,00 €	232,83 €	232,83 €			
PROGRAMAS OCUPACIONAIS	PORTARIA 82-C/2020 DE 31 DE MARÇO	ATIVIDADES DE FUNDAMENTAMENTO	202984153	ANABELA VALE DO SOUZA	839.050,00 €	1.629,04 €	1.629,04 €			
PROGRAMAS OCUPACIONAIS	PORTARIA 82-C/2020 DE 31 DE MARÇO	ATIVIDADES DE FUNDAMENTAMENTO	203348130	GENI MARIA DE SOUSA PEREIRA MATIAS	839.050,00 €	300,51 €	300,51 €			
PROGRAMAS OCUPACIONAIS	PORTARIA 82-C/2020 DE 31 DE MARÇO	ATIVIDADES DE FUNDAMENTAMENTO	203348130	GENI MARIA DE SOUSA PEREIRA MATIAS	839.050,00 €	1.994,40 €	1.994,40 €			
PROGRAMAS OCUPACIONAIS	PORTARIA 82-C/2020 DE 31 DE MARÇO	ATIVIDADES DE FUNDAMENTAMENTO	206386378	ISABEL MAIRA REAS NOGUEIRA PRATO	839.050,00 €	1.994,40 €	1.994,40 €			
PROGRAMAS OCUPACIONAIS	PORTARIA 82-C/2020 DE 31 DE MARÇO	ATIVIDADES DE FUNDAMENTAMENTO	206386378	ISABEL MAIRA REAS NOGUEIRA PRATO	839.050,00 €	300,51 €	300,51 €			
PROGRAMAS OCUPACIONAIS	PORTARIA 82-C/2020 DE 31 DE MARÇO	ATIVIDADES DE FUNDAMENTAMENTO	206386948	MARIA GORETI INACIARAO LEITE	839.050,00 €	1.994,40 €	1.994,40 €			
PROGRAMAS OCUPACIONAIS	PORTARIA 82-C/2020 DE 31 DE MARÇO	ATIVIDADES DE FUNDAMENTAMENTO	206386948	MARIA GORETI INACIARAO LEITE	839.050,00 €	300,51 €	300,51 €			
PROGRAMAS OCUPACIONAIS	PORTARIA 82-C/2020 DE 31 DE MARÇO	ATIVIDADES DE FUNDAMENTAMENTO	206875304	Ana Margarida Mendes da Silva Viana	839.050,00 €	300,51 €	300,51 €			
PROGRAMAS OCUPACIONAIS	PORTARIA 82-C/2020 DE 31 DE MARÇO	ATIVIDADES DE FUNDAMENTAMENTO	206875304	Ana Margarida Mendes da Silva Viana	839.050,00 €	1.994,40 €	1.994,40 €			
PROGRAMAS OCUPACIONAIS	PORTARIA 82-C/2020 DE 31 DE MARÇO	ATIVIDADES DE FUNDAMENTAMENTO	207283139	Luiz Maria Pires Ribeiro	839.050,00 €	1.994,40 €	1.994,40 €			
PROGRAMAS OCUPACIONAIS	PORTARIA 82-C/2020 DE 31 DE MARÇO	ATIVIDADES DE FUNDAMENTAMENTO	207283139	Luiz Maria Pires Ribeiro	839.050,00 €	300,51 €	300,51 €			
PROGRAMAS OCUPACIONAIS	PORTARIA 82-C/2020 DE 31 DE MARÇO	ATIVIDADES DE FUNDAMENTAMENTO	209644215	DANIELA CATARINA DOS SANTOS FELIX	839.050,00 €	1.994,40 €	1.994,40 €			
PROGRAMAS OCUPACIONAIS	PORTARIA 82-C/2020 DE 31 DE MARÇO	ATIVIDADES DE FUNDAMENTAMENTO	209644215	DANIELA CATARINA DOS SANTOS FELIX	839.050,00 €	300,51 €	300,51 €			
PROGRAMAS OCUPACIONAIS	PORTARIA 82-C/2020 DE 31 DE MARÇO	ATIVIDADES DE FUNDAMENTAMENTO	20983450	Sofia Maria Teixeira Ribeiro	839.050,00 €	1.994,40 €	1.994,40 €			
PROGRAMAS OCUPACIONAIS	PORTARIA 82-C/2020 DE 31 DE MARÇO	ATIVIDADES DE FUNDAMENTAMENTO	20983450	Sofia Maria Teixeira Ribeiro	839.050,00 €	300,51 €	300,51 €			
PROGRAMAS OCUPACIONAIS	PORTARIA 82-C/2020 DE 31 DE MARÇO	ATIVIDADES DE FUNDAMENTAMENTO	212188378	MARIA ELISABETE DE CARVALHO LOPES RODRIGUES	839.050,00 €	1.994,40 €	1.994,40 €			
PROGRAMAS OCUPACIONAIS	PORTARIA 82-C/2020 DE 31 DE MARÇO	ATIVIDADES DE FUNDAMENTAMENTO	212188378	MARIA ELISABETE DE CARVALHO LOPES RODRIGUES	839.050,00 €	300,51 €	300,51 €			
PROGRAMAS OCUPACIONAIS	PORTARIA 82-C/2020 DE 31 DE MARÇO	ATIVIDADES DE FUNDAMENTAMENTO	212288330	ANABELA MARILENE BARRETO FERNADES	839.050,00 €	1.994,40 €	1.994,40 €			
PROGRAMAS OCUPACIONAIS	PORTARIA 82-C/2020 DE 31 DE MARÇO	ATIVIDADES DE FUNDAMENTAMENTO	212288330	ANABELA MARILENE BARRETO FERNADES	839.050,00 €	300,51 €	300,51 €			
PROGRAMAS OCUPACIONAIS	PORTARIA 82-C/2020 DE 31 DE MARÇO	ATIVIDADES DE FUNDAMENTAMENTO	212781338	TALETE MARIA PIMENTEL GONÇALVES	839.050,00 €	1.994,40 €	1.994,40 €			
PROGRAMAS OCUPACIONAIS	PORTARIA 82-C/2020 DE 31 DE MARÇO	ATIVIDADES DE FUNDAMENTAMENTO	212781338	TALETE MARIA PIMENTEL GONÇALVES	839.050,00 €	300,51 €	300,51 €			
PROGRAMAS OCUPACIONAIS	PORTARIA 82-C/2020 DE 31 DE MARÇO	ATIVIDADES DE FUNDAMENTAMENTO	213487867	ANA CRISTINA LOUREIRO DE SOUSA	839.050,00 €	1.994,40 €	1.994,40 €			
PROGRAMAS OCUPACIONAIS	PORTARIA 82-C/2020 DE 31 DE MARÇO	ATIVIDADES DE FUNDAMENTAMENTO	213487867	ANA CRISTINA LOUREIRO DE SOUSA	839.050,00 €	300,51 €	300,51 €			
PROGRAMAS OCUPACIONAIS	PORTARIA 82-C/2020 DE 31 DE MARÇO	ATIVIDADES DE FUNDAMENTAMENTO	214658910	Bárbara Sofia Alves Garcia Téo Esteves Borges	839.050,00 €	300,51 €	300,51 €			
PROGRAMAS OCUPACIONAIS	PORTARIA 82-C/2020 DE 31 DE MARÇO	ATIVIDADES DE FUNDAMENTAMENTO	214658910	Bárbara Sofia Alves Garcia Téo Esteves Borges	839.050,00 €	1.994,40 €	1.994,40 €			
PROGRAMAS OCUPACIONAIS	PORTARIA 82-C/2020 DE 31 DE MARÇO	ATIVIDADES DE FUNDAMENTAMENTO	214978462	PEDRO MIGUEL PRATO DE CARVALHO	839.050,00 €	200,51 €	200,51 €			
PROGRAMAS OCUPACIONAIS	PORTARIA 82-C/2020 DE 31 DE MARÇO	ATIVIDADES DE FUNDAMENTAMENTO	214978462	PEDRO MIGUEL PRATO DE CARVALHO	839.050,00 €	1.994,40 €	1.994,40 €			
PROGRAMAS OCUPACIONAIS	PORTARIA 82-C/2020 DE 31 DE MARÇO	ATIVIDADES DE FUNDAMENTAMENTO	215234340	Arthur Manoel Sousa Alves	839.050,00 €	1.328,60 €	1.328,60 €			
PROGRAMAS OCUPACIONAIS	PORTARIA 82-C/2020 DE 31 DE MARÇO	ATIVIDADES DE FUNDAMENTAMENTO	215234340	Arthur Manoel Sousa Alves	839.050,00 €	300,51 €	300,51 €			
PROGRAMAS OCUPACIONAIS	PORTARIA 82-C/2020 DE 31 DE MARÇO	ATIVIDADES DE FUNDAMENTAMENTO	216427045	Maria Manuella Rodrigues Borges	839.050,00 €	1.994,40 €	1.994,40 €			
PROGRAMAS OCUPACIONAIS	PORTARIA 82-C/2020 DE 31 DE MARÇO	ATIVIDADES DE FUNDAMENTAMENTO	216427045	Maria Manuella Rodrigues Borges	839.050,00 €	300,51 €	300,51 €			
PROGRAMAS OCUPACIONAIS	PORTARIA 82-C/2020 DE 31 DE MARÇO	ATIVIDADES DE FUNDAMENTAMENTO	216880993	ANA LUISA LAGOA DA COSTA CORREIA	839.050,00 €	300,51 €	300,51 €			
PROGRAMAS OCUPACIONAIS	PORTARIA 82-C/2020 DE 31 DE MARÇO	ATIVIDADES DE FUNDAMENTAMENTO	216880993	ANA LUISA LAGOA DA COSTA CORREIA	839.050,00 €	1.994,40 €	1.994,40 €			
PROGRAMAS OCUPACIONAIS	PORTARIA 82-C/2020 DE 31 DE MARÇO	ATIVIDADES DE FUNDAMENTAMENTO	217045213	MARCOS PAULO RIBEIRO LOUISA E SA	839.050,00 €	1.994,40 €	1.994,40 €			
PROGRAMAS OCUPACIONAIS	PORTARIA 82-C/2020 DE 31 DE MARÇO	ATIVIDADES DE FUNDAMENTAMENTO	217045213	MARCOS PAULO RIBEIRO LOUISA E SA	839.050,00 €	300,51 €	300,51 €			
PROGRAMAS OCUPACIONAIS	PORTARIA 82-C/2020 DE 31 DE MARÇO	ATIVIDADES DE FUNDAMENTAMENTO	217428727	LUISA MARA VIEIRA TEIXEIRA GOMES DE LACERDA CABRAL	839.050,00 €	300,51 €	300,51 €			
PROGRAMAS OCUPACIONAIS	PORTARIA 82-C/2020 DE 31 DE MARÇO	ATIVIDADES DE FUNDAMENTAMENTO	217428727	LUISA MARA VIEIRA TEIXEIRA GOMES DE LACERDA CABRAL	839.050,00 €	1.328,60 €	1.328,60 €			
PROGRAMAS OCUPACIONAIS	PORTARIA 82-C/2020 DE 31 DE MARÇO	ATIVIDADES DE FUNDAMENTAMENTO	218338772	MARIA ALEXANDRA GONÇALVES CLAUDIO	839.050,00 €	1.994,40 €	1.994,40 €			

Handwritten signatures and initials:
 - Top right: *Quero* (blue ink)
 - Middle right: *Handwritten initials/signatures*
 - Bottom right: *Handwritten initials/signatures*

Assinatura



Tipo de despesa	Descrição da despesa	Fundação	Entidade beneficiária		Despesas autorizadas	Despesas autorizadas	Despesas pagas	Valor em aberto	Disponibilidade orçamentária	Observações
			Nº	Nome / designação						
01 - PROGRAMAS OCUPACIONAIS	PORTARIA 82-C/2020 DE 31 DE MARÇO	ATIVIDADES DE FUNCIONAMENTO	218958732	ZULMIRA ALEXANDRA GONCALVES CLAUDIO	839.650,00 €	300,51 €	300,51 €			
01 - PROGRAMAS OCUPACIONAIS	PORTARIA 82-C/2020 DE 31 DE MARÇO	ATIVIDADES DE FUNCIONAMENTO	219141251	IRIA MANUELA DOS VALES ALVES	839.650,00 €	1.994,40 €	1.994,40 €			
01 - PROGRAMAS OCUPACIONAIS	PORTARIA 82-C/2020 DE 31 DE MARÇO	ATIVIDADES DE FUNCIONAMENTO	219141253	IRIA MANUELA DOS VALES ALVES	839.650,00 €	300,51 €	300,51 €			
01 - PROGRAMAS OCUPACIONAIS	PORTARIA 82-C/2020 DE 31 DE MARÇO	ATIVIDADES DE FUNCIONAMENTO	219318298	ELISA DE FATIMA CARDOSO RODRIGUES	839.650,00 €	300,51 €	300,51 €			
01 - PROGRAMAS OCUPACIONAIS	PORTARIA 82-C/2020 DE 31 DE MARÇO	ATIVIDADES DE FUNCIONAMENTO	219318298	ELISA DE FATIMA CARDOSO RODRIGUES	839.650,00 €	1.994,40 €	1.994,40 €			
01 - PROGRAMAS OCUPACIONAIS	PORTARIA 82-C/2020 DE 31 DE MARÇO	ATIVIDADES DE FUNCIONAMENTO	220145865	ROSARIA MARIA RIBEIRO FERNANDES	839.650,00 €	300,51 €	300,51 €			
01 - PROGRAMAS OCUPACIONAIS	PORTARIA 82-C/2020 DE 31 DE MARÇO	ATIVIDADES DE FUNCIONAMENTO	220145865	ROSARIA MARIA RIBEIRO FERNANDES	839.650,00 €	1.994,40 €	1.994,40 €			
01 - PROGRAMAS OCUPACIONAIS	PORTARIA 82-C/2020 DE 31 DE MARÇO	ATIVIDADES DE FUNCIONAMENTO	220415995	Magdalena Fonseca de Barros Dives	839.650,00 €	1.994,40 €	1.994,40 €			
01 - PROGRAMAS OCUPACIONAIS	PORTARIA 82-C/2020 DE 31 DE MARÇO	ATIVIDADES DE FUNCIONAMENTO	220415995	Ana Mendonça Fonseca de Barros Dives	839.650,00 €	300,51 €	300,51 €			
01 - PROGRAMAS OCUPACIONAIS	PORTARIA 82-C/2020 DE 31 DE MARÇO	ATIVIDADES DE FUNCIONAMENTO	221429140	FRANCINEIDE DOS SANTOS SILVA	839.650,00 €	1.994,40 €	1.994,40 €			
01 - PROGRAMAS OCUPACIONAIS	PORTARIA 82-C/2020 DE 31 DE MARÇO	ATIVIDADES DE FUNCIONAMENTO	221429140	FRANCINEIDE DOS SANTOS SILVA	839.650,00 €	300,51 €	300,51 €			
01 - PROGRAMAS OCUPACIONAIS	PORTARIA 82-C/2020 DE 31 DE MARÇO	ATIVIDADES DE FUNCIONAMENTO	221929277	LUCIA CLAUDIA RODRIGUES GOMES	839.650,00 €	1.994,40 €	1.994,40 €			
01 - PROGRAMAS OCUPACIONAIS	PORTARIA 82-C/2020 DE 31 DE MARÇO	ATIVIDADES DE FUNCIONAMENTO	221929277	LUCIA CLAUDIA RODRIGUES GOMES	839.650,00 €	300,51 €	300,51 €			
01 - PROGRAMAS OCUPACIONAIS	PORTARIA 82-C/2020 DE 31 DE MARÇO	ATIVIDADES DE FUNCIONAMENTO	223178636	ELIZIANA SOFIA ALMEIDA MACHADO SOUSA	839.650,00 €	1.994,40 €	1.994,40 €			
01 - PROGRAMAS OCUPACIONAIS	PORTARIA 82-C/2020 DE 31 DE MARÇO	ATIVIDADES DE FUNCIONAMENTO	223178636	ELIZIANA SOFIA ALMEIDA MACHADO SOUSA	839.650,00 €	300,51 €	300,51 €			
01 - PROGRAMAS OCUPACIONAIS	PORTARIA 82-C/2020 DE 31 DE MARÇO	ATIVIDADES DE FUNCIONAMENTO	223284380	MARIA RAQUEL DOS SANTOS LIMA CARDOSO	839.650,00 €	300,51 €	300,51 €			
01 - PROGRAMAS OCUPACIONAIS	PORTARIA 82-C/2020 DE 31 DE MARÇO	ATIVIDADES DE FUNCIONAMENTO	223284380	MARIA RAQUEL DOS SANTOS LIMA CARDOSO	839.650,00 €	1.994,40 €	1.994,40 €			
01 - PROGRAMAS OCUPACIONAIS	PORTARIA 82-C/2020 DE 31 DE MARÇO	ATIVIDADES DE FUNCIONAMENTO	224118339	FRATRUZ RIBEIRO SALVADO DOS SANTOS	839.650,00 €	1.994,40 €	1.994,40 €			
01 - PROGRAMAS OCUPACIONAIS	PORTARIA 82-C/2020 DE 31 DE MARÇO	ATIVIDADES DE FUNCIONAMENTO	224118339	FRATRUZ RIBEIRO SALVADO DOS SANTOS	839.650,00 €	300,51 €	300,51 €			
01 - PROGRAMAS OCUPACIONAIS	PORTARIA 82-C/2020 DE 31 DE MARÇO	ATIVIDADES DE FUNCIONAMENTO	224182986	SANDRA CRISTINA DE OLIVEIRA BORGES PIETRA	839.650,00 €	1.994,40 €	1.994,40 €			
01 - PROGRAMAS OCUPACIONAIS	PORTARIA 82-C/2020 DE 31 DE MARÇO	ATIVIDADES DE FUNCIONAMENTO	224182986	SANDRA CRISTINA DE OLIVEIRA BORGES PIETRA	839.650,00 €	300,51 €	300,51 €			
01 - PROGRAMAS OCUPACIONAIS	PORTARIA 82-C/2020 DE 31 DE MARÇO	ATIVIDADES DE FUNCIONAMENTO	2244831215	OTECIA FILIPA DOS SANTOS PINTO	839.650,00 €	1.329,60 €	1.329,60 €			
01 - PROGRAMAS OCUPACIONAIS	PORTARIA 82-C/2020 DE 31 DE MARÇO	ATIVIDADES DE FUNCIONAMENTO	2244831215	OTECIA FILIPA DOS SANTOS PINTO	839.650,00 €	300,51 €	300,51 €			
01 - PROGRAMAS OCUPACIONAIS	PORTARIA 82-C/2020 DE 31 DE MARÇO	ATIVIDADES DE FUNCIONAMENTO	224851584	ANA PAULA SAMPAIO AGUIAR	839.650,00 €	1.994,40 €	1.994,40 €			
01 - PROGRAMAS OCUPACIONAIS	PORTARIA 82-C/2020 DE 31 DE MARÇO	ATIVIDADES DE FUNCIONAMENTO	224851584	ANA PAULA SAMPAIO AGUIAR	839.650,00 €	300,51 €	300,51 €			
01 - PROGRAMAS OCUPACIONAIS	PORTARIA 82-C/2020 DE 31 DE MARÇO	ATIVIDADES DE FUNCIONAMENTO	226574172	CATIA MARISA CARVALHO DA SILVA MIRELES	839.650,00 €	300,51 €	300,51 €			
01 - PROGRAMAS OCUPACIONAIS	PORTARIA 82-C/2020 DE 31 DE MARÇO	ATIVIDADES DE FUNCIONAMENTO	226574172	CATIA MARISA CARVALHO DA SILVA MIRELES	839.650,00 €	1.994,40 €	1.994,40 €			
01 - PROGRAMAS OCUPACIONAIS	PORTARIA 82-C/2020 DE 31 DE MARÇO	ATIVIDADES DE FUNCIONAMENTO	227121333	HELENA MARIANA VILELA ALVES RODRIGUES	839.650,00 €	300,51 €	300,51 €			
01 - PROGRAMAS OCUPACIONAIS	PORTARIA 82-C/2020 DE 31 DE MARÇO	ATIVIDADES DE FUNCIONAMENTO	227121333	HELENA MARIANA VILELA ALVES RODRIGUES	839.650,00 €	1.994,40 €	1.994,40 €			
01 - PROGRAMAS OCUPACIONAIS	PORTARIA 82-C/2020 DE 31 DE MARÇO	ATIVIDADES DE FUNCIONAMENTO	227253552	BAYNO MACHADO DE CARVALHO	839.650,00 €	916,15 €	336,65 €			
01 - PROGRAMAS OCUPACIONAIS	PORTARIA 82-C/2020 DE 31 DE MARÇO	ATIVIDADES DE FUNCIONAMENTO	227847725	DE FATIMA RIBEIRO PREGITO	839.650,00 €	1.994,40 €	1.994,40 €			
01 - PROGRAMAS OCUPACIONAIS	PORTARIA 82-C/2020 DE 31 DE MARÇO	ATIVIDADES DE FUNCIONAMENTO	227847725	DE FATIMA RIBEIRO PREGITO	839.650,00 €	300,51 €	300,51 €			
01 - PROGRAMAS OCUPACIONAIS	PORTARIA 82-C/2020 DE 31 DE MARÇO	ATIVIDADES DE FUNCIONAMENTO	228573823	FRAGO RICARDO MOREIRA CORREIA DE BARROS	839.650,00 €	1.994,40 €	1.994,40 €			
01 - PROGRAMAS OCUPACIONAIS	PORTARIA 82-C/2020 DE 31 DE MARÇO	ATIVIDADES DE FUNCIONAMENTO	228573823	FRAGO RICARDO MOREIRA CORREIA DE BARROS	839.650,00 €	300,51 €	300,51 €			
01 - PROGRAMAS OCUPACIONAIS	PORTARIA 82-C/2020 DE 31 DE MARÇO	ATIVIDADES DE FUNCIONAMENTO	229643828	ANA PATRICIA CEPEDA	839.650,00 €	1.994,40 €	1.994,40 €			
01 - PROGRAMAS OCUPACIONAIS	PORTARIA 82-C/2020 DE 31 DE MARÇO	ATIVIDADES DE FUNCIONAMENTO	229643828	ANA PATRICIA CEPEDA	839.650,00 €	300,51 €	300,51 €			
01 - PROGRAMAS OCUPACIONAIS	PORTARIA 82-C/2020 DE 31 DE MARÇO	ATIVIDADES DE FUNCIONAMENTO	230233329	Patricio Alexandre Mattias de Nobrega	839.650,00 €	1.329,60 €	1.329,60 €			
01 - PROGRAMAS OCUPACIONAIS	PORTARIA 82-C/2020 DE 31 DE MARÇO	ATIVIDADES DE FUNCIONAMENTO	230233329	Patricio Alexandre Mattias de Nobrega	839.650,00 €	300,51 €	300,51 €			
01 - PROGRAMAS OCUPACIONAIS	PORTARIA 82-C/2020 DE 31 DE MARÇO	ATIVIDADES DE FUNCIONAMENTO	233676421	PATRICIA DA CONCEICAO SEQUEIRA GONCALVES SANTOS	839.650,00 €	300,51 €	300,51 €			
01 - PROGRAMAS OCUPACIONAIS	PORTARIA 82-C/2020 DE 31 DE MARÇO	ATIVIDADES DE FUNCIONAMENTO	233676421	PATRICIA DA CONCEICAO SEQUEIRA GONCALVES SANTOS	839.650,00 €	1.994,40 €	1.994,40 €			
01 - PROGRAMAS OCUPACIONAIS	PORTARIA 82-C/2020 DE 31 DE MARÇO	ATIVIDADES DE FUNCIONAMENTO	233901485	ARLUR BARROSO FERNANDES	839.650,00 €	1.994,40 €	1.994,40 €			
01 - PROGRAMAS OCUPACIONAIS	PORTARIA 82-C/2020 DE 31 DE MARÇO	ATIVIDADES DE FUNCIONAMENTO	233901485	ARLUR BARROSO FERNANDES	839.650,00 €	300,51 €	300,51 €			
01 - PROGRAMAS OCUPACIONAIS	PORTARIA 82-C/2020 DE 31 DE MARÇO	ATIVIDADES DE FUNCIONAMENTO	237249248	ANA CRISTINA MASCOTEIA MONTEIRO	839.650,00 €	300,51 €	300,51 €			
01 - PROGRAMAS OCUPACIONAIS	PORTARIA 82-C/2020 DE 31 DE MARÇO	ATIVIDADES DE FUNCIONAMENTO	237249248	ANA CRISTINA MASCOTEIA MONTEIRO	839.650,00 €	1.994,40 €	1.994,40 €			
01 - PROGRAMAS OCUPACIONAIS	PORTARIA 82-C/2020 DE 31 DE MARÇO	ATIVIDADES DE FUNCIONAMENTO	237470750	Susana Raquel de Costa Pereira	839.650,00 €	385,57 €	385,57 €			
01 - PROGRAMAS OCUPACIONAIS	PORTARIA 82-C/2020 DE 31 DE MARÇO	ATIVIDADES DE FUNCIONAMENTO	237470750	Susana Raquel de Costa Pereira	839.650,00 €	1.329,60 €	1.329,60 €			
01 - PROGRAMAS OCUPACIONAIS	PORTARIA 82-C/2020 DE 31 DE MARÇO	ATIVIDADES DE FUNCIONAMENTO	238429410	TOMY MIGUEL SANTOS AMASTACIO	839.650,00 €	1.994,40 €	1.994,40 €			
01 - PROGRAMAS OCUPACIONAIS	PORTARIA 82-C/2020 DE 31 DE MARÇO	ATIVIDADES DE FUNCIONAMENTO	238429410	TOMY MIGUEL SANTOS AMASTACIO	839.650,00 €	300,51 €	300,51 €			

Assinatura



Assinatura



Assinatura



Tipo de despesa	Disponibilidade legal	Finalidade	Identificação beneficiária (I)		Despesa empenhada	Despesa autorizada	Despesa paga	Despesa autorizada e não paga	Diferença de montante / inclusões/exclusões no scoreboard	Class.
			NIF	Nome / designação						
101 - PROGRAMAS OCUPACIONAIS	PORTARIA 83-C/2020 DE 31 DE MARÇO	ATIVIDADES DE FUNDOAMENTO	289730236	SÉPIA ALZIRA OLIVEIRA SOUSA REBELO	839.050,00€	1.894,40€	1.894,40€			
101 - PROGRAMAS OCUPACIONAIS	PORTARIA 82-C/2020 DE 31 DE MARÇO	ATIVIDADES DE FUNDOAMENTO	289730236	FA ALZIRA OLIVEIRA SOUSA REBELO	839.050,00€	300,81€	300,81€			
101 - PROGRAMAS OCUPACIONAIS	PORTARIA 82-C/2020 DE 31 DE MARÇO	ATIVIDADES DE FUNDOAMENTO	289738651	CLEGIANA OLIVEIRA DA SILVA	839.050,00€	300,81€	300,81€			
101 - PROGRAMAS OCUPACIONAIS	PORTARIA 81-C/2020 DE 31 DE MARÇO	ATIVIDADES DE FUNDOAMENTO	289738651	CLEGIANA OLIVEIRA DA SILVA	839.050,00€	1.894,40€	1.894,40€			
101 - PROGRAMAS OCUPACIONAIS	PORTARIA N 9154-A/2022, DE 2 DE JUNHO	ATIVIDADES DE FUNDOAMENTO	156429651	FÁBIA ALVES LONZADA	839.050,00€	224,19€	224,19€			
101 - PROGRAMAS OCUPACIONAIS	PORTARIA N 9154-A/2022, DE 2 DE JUNHO	ATIVIDADES DE FUNDOAMENTO	156429651	FÁBIA ALVES LONZADA	839.050,00€	1.506,66€	1.506,66€			
101 - PROGRAMAS OCUPACIONAIS	PORTARIA N 9154-A/2022, DE 2 DE JUNHO	ATIVIDADES DE FUNDOAMENTO	173818705	CARLOS MANUEL PINTO VALENTE	839.050,00€	1.004,10€	1.004,10€			
101 - PROGRAMAS OCUPACIONAIS	PORTARIA N 9154-A/2022, DE 2 DE JUNHO	ATIVIDADES DE FUNDOAMENTO	173818705	CARLOS MANUEL PINTO VALENTE	839.050,00€	224,19€	224,19€			
101 - PROGRAMAS OCUPACIONAIS	PORTARIA N 9154-A/2022, DE 2 DE JUNHO	ATIVIDADES DE FUNDOAMENTO	196171747	LUCIA DE FATIMA CARDOSO DA CRUZ PINTO	839.050,00€	224,19€	224,19€			
101 - PROGRAMAS OCUPACIONAIS	PORTARIA N 9154-A/2022, DE 2 DE JUNHO	ATIVIDADES DE FUNDOAMENTO	196171747	LUCIA DE FATIMA CARDOSO DA CRUZ PINTO	839.050,00€	1.004,10€	1.004,10€			
101 - PROGRAMAS OCUPACIONAIS	PORTARIA N 9154-A/2022, DE 2 DE JUNHO	ATIVIDADES DE FUNDOAMENTO	200212666	CRISTINA HELENA PEREIRA GONCALVES TURIO	839.050,00€	1.506,66€	1.506,66€			
101 - PROGRAMAS OCUPACIONAIS	PORTARIA N 9154-A/2022, DE 2 DE JUNHO	ATIVIDADES DE FUNDOAMENTO	200212666	CRISTINA HELENA PEREIRA GONCALVES TURIO	839.050,00€	224,19€	224,19€			
101 - PROGRAMAS OCUPACIONAIS	PORTARIA N 9154-A/2022, DE 2 DE JUNHO	ATIVIDADES DE FUNDOAMENTO	266607144	MARIA EDUARDA ANDRÉIA BAPTISTA	839.050,00€	2.285,28€	2.285,28€			
101 - PROGRAMAS OCUPACIONAIS	PORTARIA N 9154-A/2022, DE 2 DE JUNHO	ATIVIDADES DE FUNDOAMENTO	266607144	MARIA EDUARDA ANDRÉIA BAPTISTA	839.050,00€	224,19€	224,19€			
101 - PROGRAMAS OCUPACIONAIS	PORTARIA N 9154-A/2022, DE 2 DE JUNHO	ATIVIDADES DE FUNDOAMENTO	210483864	MARGARIDA CLARETA TEIXEIRA GONCALVES	839.050,00€	224,19€	224,19€			
101 - PROGRAMAS OCUPACIONAIS	PORTARIA N 9154-A/2022, DE 2 DE JUNHO	ATIVIDADES DE FUNDOAMENTO	210483864	MARGARIDA CLARETA TEIXEIRA GONCALVES	839.050,00€	1.506,66€	1.506,66€			
101 - PROGRAMAS OCUPACIONAIS	PORTARIA N 9154-A/2022, DE 2 DE JUNHO	ATIVIDADES DE FUNDOAMENTO	212366572	MARIA ELISABETE DE CARVALHO LOPES RODRIGUES	839.050,00€	224,19€	224,19€			
101 - PROGRAMAS OCUPACIONAIS	PORTARIA N 9154-A/2022, DE 2 DE JUNHO	ATIVIDADES DE FUNDOAMENTO	212366572	MARIA ELISABETE DE CARVALHO LOPES RODRIGUES	839.050,00€	1.506,66€	1.506,66€			
101 - PROGRAMAS OCUPACIONAIS	PORTARIA N 9154-A/2022, DE 2 DE JUNHO	ATIVIDADES DE FUNDOAMENTO	251429510	FRANCINEIDE DOS SANTOS SILVA	839.050,00€	1.506,66€	1.506,66€			
101 - PROGRAMAS OCUPACIONAIS	PORTARIA N 9154-A/2022, DE 2 DE JUNHO	ATIVIDADES DE FUNDOAMENTO	251429510	FRANCINEIDE DOS SANTOS SILVA	839.050,00€	224,19€	224,19€			
101 - PROGRAMAS OCUPACIONAIS	PORTARIA N 9154-A/2022, DE 2 DE JUNHO	ATIVIDADES DE FUNDOAMENTO	225045641	CATAPINA ISABEL TEIXEIRA MARQUES	839.050,00€	1.506,66€	1.506,66€			
101 - PROGRAMAS OCUPACIONAIS	PORTARIA N 9154-A/2022, DE 2 DE JUNHO	ATIVIDADES DE FUNDOAMENTO	225045641	CATAPINA ISABEL TEIXEIRA MARQUES	839.050,00€	224,19€	224,19€			
101 - PROGRAMAS OCUPACIONAIS	PORTARIA N 9154-A/2022, DE 2 DE JUNHO	ATIVIDADES DE FUNDOAMENTO	226734110	TANIA PATRÍCIA NUNES CARDIÃO	839.050,00€	224,19€	224,19€			
101 - PROGRAMAS OCUPACIONAIS	PORTARIA N 9154-A/2022, DE 2 DE JUNHO	ATIVIDADES DE FUNDOAMENTO	226734110	TANIA PATRÍCIA NUNES CARDIÃO	839.050,00€	1.506,66€	1.506,66€			
101 - PROGRAMAS OCUPACIONAIS	PORTARIA N 9154-A/2022, DE 2 DE JUNHO	ATIVIDADES DE FUNDOAMENTO	227423546	ANA ISABEL MARTINS FERREIRA COUTINHO	839.050,00€	224,19€	224,19€			
101 - PROGRAMAS OCUPACIONAIS	PORTARIA N 9154-A/2022, DE 2 DE JUNHO	ATIVIDADES DE FUNDOAMENTO	227423546	ANA ISABEL MARTINS FERREIRA COUTINHO	839.050,00€	1.506,66€	1.506,66€			
101 - PROGRAMAS OCUPACIONAIS	PORTARIA N 9154-A/2022, DE 2 DE JUNHO	ATIVIDADES DE FUNDOAMENTO	228579212	HUGO RICARDO MOREIRA CORREIA DE BARROS	839.050,00€	224,19€	224,19€			
101 - PROGRAMAS OCUPACIONAIS	PORTARIA N 9154-A/2022, DE 2 DE JUNHO	ATIVIDADES DE FUNDOAMENTO	228579212	HUGO RICARDO MOREIRA CORREIA DE BARROS	839.050,00€	1.506,66€	1.506,66€			
101 - PROGRAMAS OCUPACIONAIS	PORTARIA N 9154-A/2022, DE 2 DE JUNHO	ATIVIDADES DE FUNDOAMENTO	228717639	CARINA ISABEL PEREIRA MARTINS	839.050,00€	224,19€	224,19€			
101 - PROGRAMAS OCUPACIONAIS	PORTARIA N 9154-A/2022, DE 2 DE JUNHO	ATIVIDADES DE FUNDOAMENTO	228717639	CARINA ISABEL PEREIRA MARTINS	839.050,00€	1.506,66€	1.506,66€			
101 - PROGRAMAS OCUPACIONAIS	PORTARIA N 9154-A/2022, DE 2 DE JUNHO	ATIVIDADES DE FUNDOAMENTO	239461561	ALVARO JOSE MOREIRA DE CASTRO E SILVA	839.050,00€	224,19€	224,19€			
101 - PROGRAMAS OCUPACIONAIS	PORTARIA N 9154-A/2022, DE 2 DE JUNHO	ATIVIDADES DE FUNDOAMENTO	239461561	ALVARO JOSE MOREIRA DE CASTRO E SILVA	839.050,00€	1.506,66€	1.506,66€			
101 - PROGRAMAS OCUPACIONAIS	PORTARIA N 9154-A/2022, DE 2 DE JUNHO	ATIVIDADES DE FUNDOAMENTO	241279214	VERA MAZALDA DA SILVA RIBEIRO	839.050,00€	1.506,66€	1.506,66€			
101 - PROGRAMAS OCUPACIONAIS	PORTARIA N 9154-A/2022, DE 2 DE JUNHO	ATIVIDADES DE FUNDOAMENTO	241379114	VERA MAZALDA DA SILVA RIBEIRO	839.050,00€	224,19€	224,19€			
101 - PROGRAMAS OCUPACIONAIS	PORTARIA N 9154-A/2022, DE 2 DE JUNHO	ATIVIDADES DE FUNDOAMENTO	244854613	JANA PAULA MOREIRA GONCALVES	839.050,00€	224,19€	224,19€			
101 - PROGRAMAS OCUPACIONAIS	PORTARIA N 9154-A/2022, DE 2 DE JUNHO	ATIVIDADES DE FUNDOAMENTO	244854613	JANA PAULA MOREIRA GONCALVES	839.050,00€	1.506,66€	1.506,66€			
101 - PROGRAMAS OCUPACIONAIS	PORTARIA N 9154-A/2022, DE 2 DE JUNHO	ATIVIDADES DE FUNDOAMENTO	245524183	SARA ELIATÓ RIBEIRO COELHO	839.050,00€	224,19€	224,19€			
101 - PROGRAMAS OCUPACIONAIS	PORTARIA N 9154-A/2022, DE 2 DE JUNHO	ATIVIDADES DE FUNDOAMENTO	251729645	JOÃO PEDRO PINTO DA FORTE	839.050,00€	1.506,66€	1.506,66€			
101 - PROGRAMAS OCUPACIONAIS	PORTARIA N 9154-A/2022, DE 2 DE JUNHO	ATIVIDADES DE FUNDOAMENTO	251229645	JOÃO PEDRO PINTO DA FORTE	839.050,00€	224,19€	224,19€			
101 - PROGRAMAS OCUPACIONAIS	PORTARIA N 9154-A/2022, DE 2 DE JUNHO	ATIVIDADES DE FUNDOAMENTO	364089778	CRISTIANA MOREIRA EDGAS	839.050,00€	224,19€	224,19€			
101 - PROGRAMAS OCUPACIONAIS	PORTARIA N 9154-A/2022, DE 2 DE JUNHO	ATIVIDADES DE FUNDOAMENTO	364089778	CRISTIANA MOREIRA EDGAS	839.050,00€	1.506,66€	1.506,66€			
101 - PROGRAMAS OCUPACIONAIS	PORTARIA N 9154-A/2022, DE 2 DE JUNHO	ATIVIDADES DE FUNDOAMENTO	284641787	RAFAEL GARCIA BERAETS	839.050,00€	224,19€	224,19€			
101 - PROGRAMAS OCUPACIONAIS	PORTARIA N 9154-A/2022, DE 2 DE JUNHO	ATIVIDADES DE FUNDOAMENTO	284641787	RAFAEL GARCIA BERAETS	839.050,00€	1.506,66€	1.506,66€			
102 - OUTRAS	DECRETO LEI 166/2014 DE 06 DE NOVEMBRO	ATIVIDADES DE FUNDOAMENTO	105945846	RODELAS JESUS SOARES	839.050,00€	1.500,00€	1.500,00€			
102 - OUTRAS	DECRETO LEI 166/2014 DE 06 DE NOVEMBRO	ATIVIDADES DE FUNDOAMENTO	123805040	JANA PAULA MARTINS DINES	839.050,00€	750,00€	750,00€			
102 - OUTRAS	DECRETO LEI 166/2014 DE 06 DE NOVEMBRO	ATIVIDADES DE FUNDOAMENTO	166301840	SABEL CRISTINA DA COSTA MOURÃO	839.050,00€	600,00€	600,00€			
102 - OUTRAS	DECRETO LEI 166/2014 DE 06 DE NOVEMBRO	ATIVIDADES DE FUNDOAMENTO	374523550	MAURICE DE FATIMA RIBEIRO DA COSTA APOSTEPIE	839.050,00€	750,00€	750,00€			
102 - OUTRAS	DECRETO LEI 166/2014 DE 06 DE NOVEMBRO	ATIVIDADES DE FUNDOAMENTO	387018973	MARIA JOELIA DOS LOPES DE CARVALHO	839.050,00€	750,00€	750,00€			

(Handwritten signatures and initials)

[Handwritten signature and initials]

Tipo de despesa	Disponibilizaçõs legais	Finalidade	Empenho autorizada (R\$)		Despesa comprometida	Despesa autorizada	Despesa paga	Despesa autorizada e não paga	Devolução de empenhos realizados em exercício	Outro
			Ano	Nome / Anagrafado						
02 - OUTRAS	DECRETO LEI 366/2014 DE 06 DE NOVEMBRO	ATIVIDADES DE FUNDECAMPAMENTO	18072443	MARLI SUZANA ALVES RODRIGUES LACARIES	839.050,00 €	1.000,00 €	1.000,00 €			
02 - OUTRAS	DECRETO LEI 366/2014 DE 06 DE NOVEMBRO	ATIVIDADES DE FUNDECAMPAMENTO	396173003	ALEXANDRA SILVA DA CRUZ	839.050,00 €	500,00 €	500,00 €			
02 - OUTRAS	DECRETO LEI 366/2014 DE 06 DE NOVEMBRO	ATIVIDADES DE FUNDECAMPAMENTO	39449340	CRISTINA SILVA CARVALHO	839.050,00 €	750,00 €	750,00 €			
02 - OUTRAS	DECRETO LEI 366/2014 DE 06 DE NOVEMBRO	ATIVIDADES DE FUNDECAMPAMENTO	39399340	MARINA DA GRACA DREPS DOS SANTOS	839.050,00 €	250,00 €	250,00 €			
02 - OUTRAS	DECRETO LEI 366/2014 DE 06 DE NOVEMBRO	ATIVIDADES DE FUNDECAMPAMENTO	39049340	MARINA DA GRACA MARTINS VIELA CAPELA	839.050,00 €	335,00 €	335,00 €			
02 - OUTRAS	DECRETO LEI 366/2014 DE 06 DE NOVEMBRO	ATIVIDADES DE FUNDECAMPAMENTO	310081351	Suziara Maria Gomes Ferreira	839.050,00 €	325,00 €	325,00 €			
02 - OUTRAS	DECRETO LEI 366/2014 DE 06 DE NOVEMBRO	ATIVIDADES DE FUNDECAMPAMENTO	213708713	CRISTINE CARVALHO BEBERNARDO	839.050,00 €	750,00 €	750,00 €			
02 - OUTRAS	DECRETO LEI 366/2014 DE 06 DE NOVEMBRO	ATIVIDADES DE FUNDECAMPAMENTO	213409003	JACIZILM PEREIRA PEREIRA	839.050,00 €	250,00 €	250,00 €			
02 - OUTRAS	DECRETO LEI 366/2014 DE 06 DE NOVEMBRO	ATIVIDADES DE FUNDECAMPAMENTO	218472734	Ana Paula Almeida Pinheiro	839.050,00 €	750,00 €	750,00 €			
02 - OUTRAS	DECRETO LEI 366/2014 DE 06 DE NOVEMBRO	ATIVIDADES DE FUNDECAMPAMENTO	223478709	Ana Cristina Jesus Martins	839.050,00 €	750,00 €	750,00 €			
02 - OUTRAS	DECRETO LEI 366/2014 DE 06 DE NOVEMBRO	ATIVIDADES DE FUNDECAMPAMENTO	223287850	LÍLIA AZEVEDO RIBEIRO PINTO	839.050,00 €	750,00 €	750,00 €			
02 - OUTRAS	DECRETO LEI 366/2014 DE 06 DE NOVEMBRO	ATIVIDADES DE FUNDECAMPAMENTO	323292514	MARTA SOFIA NUNES BARBOSA ESCALVEIA	839.050,00 €	500,00 €	500,00 €			
02 - OUTRAS	DECRETO LEI 366/2014 DE 06 DE NOVEMBRO	ATIVIDADES DE FUNDECAMPAMENTO	224028653	TAMARA ESTER RODRIGUES CALDEIRA	839.050,00 €	750,00 €	750,00 €			
02 - OUTRAS	DECRETO LEI 366/2014 DE 06 DE NOVEMBRO	ATIVIDADES DE FUNDECAMPAMENTO	233678530	Suziara Conceicao Nunes Tomara Costa	839.050,00 €	750,00 €	750,00 €			
02 - OUTRAS	DECRETO LEI 366/2014 DE 06 DE NOVEMBRO	ATIVIDADES DE FUNDECAMPAMENTO	244385913	JINES FELMIDE MACEDO GRELO	839.050,00 €	750,00 €	750,00 €			
02 - OUTRAS	DECRETO LEI 366/2014 DE 06 DE NOVEMBRO	ATIVIDADES DE FUNDECAMPAMENTO	3090849090	Santa Casa do Misericordias de Vila Rica	839.050,00 €	800,00 €	800,00 €			
02 - OUTRAS	DECRETO LEI 366/2014 DE 06 DE NOVEMBRO	ATIVIDADES DE FUNDECAMPAMENTO	506359670	MUNICIPIO DE VILA REAL	839.050,00 €	5.180,00 €	5.180,00 €			
02 - OUTRAS	DECRETO LEI 366/2014 DE 06 DE NOVEMBRO	ATIVIDADES DE FUNDECAMPAMENTO	506959670	MUNICIPIO DE VILA REAL	839.050,00 €	2.360,00 €	2.360,00 €			
02 - OUTRAS	DECRETO LEI 366/2014 DE 06 DE NOVEMBRO	ATIVIDADES DE FUNDECAMPAMENTO	508599670	MUNICIPIO DE VILA REAL	839.050,00 €	32.894,00 €	32.894,00 €			
02 - OUTRAS	DECRETO LEI 366/2014 DE 06 DE NOVEMBRO	ATIVIDADES DE FUNDECAMPAMENTO	314332971	ARMANOS DE MISTRIDO LDA	839.050,00 €	500,00 €	500,00 €			
02 - OUTRAS	Lei 75/2013, de 12 de setembro	ATIVIDADES DE FUNDECAMPAMENTO	1118/00144/181	WAIAT PRATAPRINSIH PRANE	839.050,00 €	150,00 €	150,00 €			
02 - OUTRAS	Lei 75/2013, de 12 de setembro	ATIVIDADES DE FUNDECAMPAMENTO	218087377	BEATRIZ REGIO FERNANDES	839.050,00 €	110,80 €	110,80 €			
02 - OUTRAS	Lei 75/2013, de 12 de setembro	ATIVIDADES DE FUNDECAMPAMENTO	218457377	BEATRIZ REGIO FERNANDES	839.050,00 €	205,11 €	205,11 €			
02 - OUTRAS	Lei 75/2013, de 12 de setembro	ATIVIDADES DE FUNDECAMPAMENTO	223278003	ADELZAIDE MARIA ADOÁ PEQUEIRA	839.050,00 €	209,88 €	209,88 €			
02 - OUTRAS	Lei 75/2013, de 12 de setembro	ATIVIDADES DE FUNDECAMPAMENTO	223278051	ADELZAIDE MARIA ADOÁ PEQUEIRA	839.050,00 €	110,80 €	110,80 €			
02 - OUTRAS	Lei 75/2013, de 12 de setembro	ATIVIDADES DE FUNDECAMPAMENTO	225718445	CATERINA ELIPE MEDEIROS INGRAS	839.050,00 €	5.000,00 €	5.000,00 €			
02 - OUTRAS	Lei 75/2013, de 12 de setembro	ATIVIDADES DE FUNDECAMPAMENTO	25641890	MATEIAS SILVA PEREIRA	839.050,00 €	500,00 €	500,00 €			
Total transferências de recursos					6.448.110,00 €	5.382.353,16 €	5.099.009,91 €	289.263,21 €		
transferências de capital										
00300009 - ABRAÇAS	Lei 75/2013, de 12 de setembro	CONTRATOS PROGRAMAS	507718070	FREGUESIA DE ABRAÇAS	27.500,00 €	27.500,00 €	15.750,00 €	1.750,00 €		
00300009 - ABRAÇAS	Lei 75/2013, de 12 de setembro	CONTRATOS PROGRAMAS	507810503	FREGUESIA DE ABRAÇAS	30.870,00 €	28.130,00 €	28.817,00 €	2.313,00 €		
00300004 - CAMPEA	Lei 75/2013, de 12 de setembro	CONTRATOS PROGRAMAS	507207410	FREGUESIA DA CAMPEA	39.400,00 €	15.000,00 €	8.000,00 €	9.000,00 €		
00300004 - CAMPEA	Lei 75/2013, de 12 de setembro	CONTRATOS PROGRAMAS	507207430	FREGUESIA DA CAMPEA	39.400,00 €	9.000,00 €	3.000,00 €			
00300007 - LORENDO	Lei 75/2013, de 12 de setembro	CONTRATOS PROGRAMAS	507231545	FREGUESIA DE LORENDO	35.000,00 €	10.000,00 €	9.000,00 €	1.000,00 €		
00300007 - LORENDO	Lei 75/2013, de 12 de setembro	CONTRATOS PROGRAMAS	507212145	FREGUESIA DE LORENDO	35.000,00 €	25.000,00 €	29.000,00 €	5.000,00 €		
00300008 - MATEUS	Lei 75/2013, de 12 de setembro	CONTRATOS PROGRAMAS	50998970	FREGUESIA DE MATEUS	18.800,00 €	3.800,00 €	3.800,00 €			
00300008 - MATEUS	Lei 75/2013, de 12 de setembro	CONTRATOS PROGRAMAS	50928970	FREGUESIA DE MATEUS	18.800,00 €	35.000,00 €	7.000,00 €	2.500,00 €		
00300009 - MONDOPÓS	Lei 75/2013, de 12 de setembro	CONTRATOS PROGRAMAS	508133382	FREGUESIA DE MONDOPÓS	5.250,00 €	5.250,00 €	4.000,00 €	1.050,00 €		
00300009 - TORGUEDA	Lei 75/2013, de 12 de setembro	CONTRATOS PROGRAMAS	50878940	FREGUESIA DE TORGUEDA	7.350,00 €	2.300,00 €	2.300,00 €			
00300009 - TORGUEDA	Lei 75/2013, de 12 de setembro	CONTRATOS PROGRAMAS	50678940	FREGUESIA DE TORGUEDA	7.350,00 €	3.050,00 €	3.050,00 €			
00300009 - TORGUEDA	Lei 75/2013, de 12 de setembro	CONTRATOS PROGRAMAS	518578940	FREGUESIA DE TORGUEDA	7.350,00 €	4.000,00 €	4.000,00 €			
00300009 - VILA MAARIM	Lei 75/2013, de 12 de setembro	CONTRATOS PROGRAMAS	506696472	FREGUESIA DE VILA MAARIM	19.750,00 €	5.000,00 €	3.000,00 €			
00228 - UNIÃO DAS FREGUESIAS DE PENHA QUINETA E VILA OVIA	Lei 75/2013, de 12 de setembro	CONTRATOS PROGRAMAS	210038669	FREGUESIA DE PENHA QUINETA E VILA OVIA	10.000,00 €	10.000,00 €	10.000,00 €			
00300009 - VILA MAARIM	Lei 75/2013, de 12 de setembro	CONTRATOS PROGRAMAS	506696472	FREGUESIA DE VILA MAARIM	19.750,00 €	5.000,00 €	3.000,00 €			
00300009 - VILA MAARIM	Lei 75/2013, de 12 de setembro	CONTRATOS PROGRAMAS	506696472	FREGUESIA DE VILA MAARIM	19.750,00 €	5.000,00 €	3.000,00 €			
00300009 - VILA MAARIM	Lei 75/2013, de 12 de setembro	CONTRATOS PROGRAMAS	506696472	FREGUESIA DE VILA MAARIM	19.750,00 €	5.000,00 €	3.000,00 €			
00300009 - VILA MAARIM	Lei 75/2013, de 12 de setembro	CONTRATOS PROGRAMAS	506696472	FREGUESIA DE VILA MAARIM	19.750,00 €	5.000,00 €	3.000,00 €			

[Handwritten notes and signatures]

Handwritten signatures and marks at the top right of the page.

Tipo de empresa	Disposições legais	Finalidade	Levante bancário (R)		Despesa organizacional	Despesa automática	Despesa paga	Despesa multada e não paga	Distribuição de transferências / subsídios pagos no exercício	Obs
			R/R	Município / Empresa						
05003 - OUTRAS	Lei 75/2013, de 12 de setembro	RESSOZIOS AG FUNCIONAMENTO	506359670	MUNICIPIO DE VILA REAL	599.100,00€	67,30€	67,30€			
05003 - OUTRAS	Lei 75/2013, de 12 de setembro	RESSOZIOS AG FUNCIONAMENTO	506359670	MUNICIPIO DE VILA REAL	599.100,00€	67,30€	67,30€			
05003 - OUTRAS	Lei 75/2013, de 12 de setembro	RESSOZIOS AG FUNCIONAMENTO	506359670	MUNICIPIO DE VILA REAL	599.100,00€	705,00€	705,00€			
05003 - OUTRAS	Lei 75/2013, de 12 de setembro	RESSOZIOS AG FUNCIONAMENTO	506359670	MUNICIPIO DE VILA REAL	599.100,00€	1.844,49€	1.844,49€			
05003 - OUTRAS	Lei 75/2013, de 12 de setembro	RESSOZIOS AG FUNCIONAMENTO	506359670	MUNICIPIO DE VILA REAL	599.100,00€	104,86€	104,86€			
05003 - OUTRAS	Lei 75/2013, de 12 de setembro	RESSOZIOS AG FUNCIONAMENTO	506359670	MUNICIPIO DE VILA REAL	599.100,00€	234,23€	234,23€			
05003 - OUTRAS	Lei 75/2013, de 12 de setembro	RESSOZIOS AG FUNCIONAMENTO	506359670	MUNICIPIO DE VILA REAL	599.100,00€	2.305,05€	2.305,05€			
05003 - OUTRAS	Lei 75/2013, de 12 de setembro	RESSOZIOS AG FUNCIONAMENTO	506359670	MUNICIPIO DE VILA REAL	599.100,00€	705,00€	705,00€			
05003 - OUTRAS	Lei 75/2013, de 12 de setembro	SUBSIDIOS AG FUNCIONAMENTO	506359670	MUNICIPIO DE VILA REAL	599.100,00€	385,00€	385,00€			
05003 - OUTRAS	Lei 75/2013, de 12 de setembro	RESSOZIOS AG FUNCIONAMENTO	506359670	MUNICIPIO DE VILA REAL	599.100,00€	52,43€	52,43€			
05003 - OUTRAS	Lei 75/2013, de 12 de setembro	SUBSIDIOS AG FUNCIONAMENTO	506359670	MUNICIPIO DE VILA REAL	599.100,00€	6.697,14€	6.697,14€			
05003 - OUTRAS	Lei 75/2013, de 12 de setembro	RESSOZIOS AG FUNCIONAMENTO	506359670	MUNICIPIO DE VILA REAL	599.100,00€	2.538,89€	2.538,89€			
05003 - OUTRAS	Lei 75/2013, de 12 de setembro	RESSOZIOS AG FUNCIONAMENTO	506359670	MUNICIPIO DE VILA REAL	599.100,00€	67,30€	67,30€			
05003 - OUTRAS	Lei 75/2013, de 12 de setembro	RESSOZIOS AG FUNCIONAMENTO	506359670	MUNICIPIO DE VILA REAL	599.100,00€	67,30€	67,30€			
05003 - OUTRAS	Lei 75/2013, de 12 de setembro	SUBSIDIOS AG FUNCIONAMENTO	506359670	MUNICIPIO DE VILA REAL	599.100,00€	67,30€	67,30€			
05003 - OUTRAS	Lei 75/2013, de 12 de setembro	RESSOZIOS AG FUNCIONAMENTO	506359670	MUNICIPIO DE VILA REAL	599.100,00€	289,45€	289,45€			
05003 - OUTRAS	Lei 75/2013, de 12 de setembro	RESSOZIOS AG FUNCIONAMENTO	506359670	MUNICIPIO DE VILA REAL	599.100,00€	240,90€	240,90€			
05003 - OUTRAS	Lei 75/2013, de 12 de setembro	RESSOZIOS AG FUNCIONAMENTO	506359670	MUNICIPIO DE VILA REAL	599.100,00€	67,30€	67,30€			
05003 - OUTRAS	Lei 75/2013, de 12 de setembro	RESSOZIOS AG FUNCIONAMENTO	506359670	MUNICIPIO DE VILA REAL	599.100,00€	67,30€	67,30€			
05003 - OUTRAS	Lei 75/2013, de 12 de setembro	RESSOZIOS AG FUNCIONAMENTO	506359670	MUNICIPIO DE VILA REAL	599.100,00€	289,45€	289,45€			
05003 - OUTRAS	Lei 75/2013, de 12 de setembro	RESSOZIOS AG FUNCIONAMENTO	506359670	MUNICIPIO DE VILA REAL	599.100,00€	240,90€	240,90€			
05003 - OUTRAS	Lei 75/2013, de 12 de setembro	RESSOZIOS AG FUNCIONAMENTO	506359670	MUNICIPIO DE VILA REAL	599.100,00€	67,30€	67,30€			
05003 - OUTRAS	Lei 75/2013, de 12 de setembro	SUBSIDIOS AG FUNCIONAMENTO	506359670	MUNICIPIO DE VILA REAL	599.100,00€	304,10€	304,10€			
05003 - OUTRAS	Lei 75/2013, de 12 de setembro	RESSOZIOS AG FUNCIONAMENTO	506359670	MUNICIPIO DE VILA REAL	599.100,00€	22,00€	22,00€			
05003 - OUTRAS	Lei 75/2013, de 12 de setembro	RESSOZIOS AG FUNCIONAMENTO	506359670	MUNICIPIO DE VILA REAL	599.100,00€	22,00€	22,00€			
05003 - OUTRAS	Lei 75/2013, de 12 de setembro	RESSOZIOS AG FUNCIONAMENTO	506359670	MUNICIPIO DE VILA REAL	599.100,00€	96,25€	96,25€			
05003 - OUTRAS	Lei 75/2013, de 12 de setembro	RESSOZIOS AG FUNCIONAMENTO	506359670	MUNICIPIO DE VILA REAL	599.100,00€	52,43€	52,43€			
05003 - OUTRAS	Lei 75/2013, de 12 de setembro	RESSOZIOS AG FUNCIONAMENTO	506359670	MUNICIPIO DE VILA REAL	599.100,00€	290,15€	290,15€			
05003 - OUTRAS	Lei 75/2013, de 12 de setembro	RESSOZIOS AG FUNCIONAMENTO	506359670	MUNICIPIO DE VILA REAL	599.100,00€	6.396,77€	6.396,77€			
05003 - OUTRAS	Lei 75/2013, de 12 de setembro	RESSOZIOS AG FUNCIONAMENTO	506359670	MUNICIPIO DE VILA REAL	599.100,00€	3.664,69€	3.664,69€			
05003 - OUTRAS	Lei 75/2013, de 12 de setembro	RESSOZIOS AG FUNCIONAMENTO	506359670	MUNICIPIO DE VILA REAL	599.100,00€	67,30€	67,30€			
05003 - OUTRAS	Lei 75/2013, de 12 de setembro	RESSOZIOS AG FUNCIONAMENTO	506359670	MUNICIPIO DE VILA REAL	599.100,00€	67,30€	67,30€			
05003 - OUTRAS	Lei 75/2013, de 12 de setembro	RESSOZIOS AG FUNCIONAMENTO	506359670	MUNICIPIO DE VILA REAL	599.100,00€	3.908,05€	3.908,05€			
05003 - OUTRAS	Lei 75/2013, de 12 de setembro	RESSOZIOS AG FUNCIONAMENTO	506359670	MUNICIPIO DE VILA REAL	599.100,00€	745,43€	745,43€			
05003 - OUTRAS	Lei 75/2013, de 12 de setembro	RESSOZIOS AG FUNCIONAMENTO	506359670	MUNICIPIO DE VILA REAL	599.100,00€	52,43€	52,43€			
05003 - OUTRAS	Lei 75/2013, de 12 de setembro	RESSOZIOS AG FUNCIONAMENTO	506359670	MUNICIPIO DE VILA REAL	599.100,00€	407,00€	407,00€			
05003 - OUTRAS	Lei 75/2013, de 12 de setembro	RESSOZIOS AG FUNCIONAMENTO	506359670	MUNICIPIO DE VILA REAL	599.100,00€	323,10€	323,10€			
05003 - OUTRAS	Lei 75/2013, de 12 de setembro	RESSOZIOS AG FUNCIONAMENTO	506359670	MUNICIPIO DE VILA REAL	599.100,00€	298,32€	298,32€			
05003 - OUTRAS	Lei 75/2013, de 12 de setembro	RESSOZIOS AG FUNCIONAMENTO	506359670	MUNICIPIO DE VILA REAL	599.100,00€	8.336,30€	8.336,30€			
05003 - OUTRAS	Lei 75/2013, de 12 de setembro	RESSOZIOS AG FUNCIONAMENTO	506359670	MUNICIPIO DE VILA REAL	599.100,00€	32,00€	32,00€			
05003 - OUTRAS	Lei 75/2013, de 12 de setembro	RESSOZIOS AG FUNCIONAMENTO	506359670	MUNICIPIO DE VILA REAL	599.100,00€	11,00€	11,00€			
05003 - OUTRAS	Lei 75/2013, de 12 de setembro	RESSOZIOS AG FUNCIONAMENTO	506359670	MUNICIPIO DE VILA REAL	599.100,00€	32,00€	32,00€			
05003 - OUTRAS	Lei 75/2013, de 12 de setembro	RESSOZIOS AG FUNCIONAMENTO	506359670	MUNICIPIO DE VILA REAL	599.100,00€	96,25€	96,25€			
05003 - OUTRAS	Lei 75/2013, de 12 de setembro	RESSOZIOS AG FUNCIONAMENTO	506359670	MUNICIPIO DE VILA REAL	599.100,00€	123,19€	123,19€			
05003 - OUTRAS	Lei 75/2013, de 12 de setembro	RESSOZIOS AG FUNCIONAMENTO	506359670	MUNICIPIO DE VILA REAL	599.100,00€	2.336,41€	2.336,41€			
05003 - OUTRAS	Lei 75/2013, de 12 de setembro	RESSOZIOS AG FUNCIONAMENTO	506359670	MUNICIPIO DE VILA REAL	599.100,00€	705,00€	705,00€			
05003 - OUTRAS	Lei 75/2013, de 12 de setembro	RESSOZIOS AG FUNCIONAMENTO	506359670	MUNICIPIO DE VILA REAL	599.100,00€	695,00€	695,00€			
05003 - OUTRAS	Lei 75/2013, de 12 de setembro	RESSOZIOS AG FUNCIONAMENTO	506359670	MUNICIPIO DE VILA REAL	599.100,00€	6.446,06€	6.446,06€			
05003 - OUTRAS	Lei 75/2013, de 12 de setembro	SUBSIDIOS AG FUNCIONAMENTO	506359670	MUNICIPIO DE VILA REAL	599.100,00€	3.501,18€	3.501,18€			
05003 - OUTRAS	Lei 75/2013, de 12 de setembro	SUBSIDIOS AG FUNCIONAMENTO	506359670	MUNICIPIO DE VILA REAL	599.100,00€	67,30€	67,30€			

Handwritten signatures and initials on the right side of the page, including 'H.A.M.', 'L.F.', and 'M.F.'.

[Handwritten signature]

[Handwritten signatures and initials: "M. Silva", "M. Silva", "M. Silva", "M. Silva"]

Tipo de despesa	Descrição legal	Finalidade	Exercício financeiro (R)		Despesa empenhada	Despesa autorizada	Despesa paga	Autorização em folha	Realização de empenhos e utilização recursos no exercício	Obs
			Nº	Nome / designação						
90802 - OUTRAS	Lei 75/2013, de 12 de setembro	RESSARCIMENTO AO FUNCIONAMENTO	50639670	MUNICIPIO DE VILA REAL	599.190,00€	67,30€	67,30€			
90803 - OUTRAS	Lei 75/2013, de 12 de setembro	RESSARCIMENTO AO FUNCIONAMENTO	50639670	MUNICIPIO DE VILA REAL	599.190,00€	67,30€	67,30€			
90804 - OUTRAS	Lei 75/2013, de 12 de setembro	RESSARCIMENTO AO FUNCIONAMENTO	50639670	MUNICIPIO DE VILA REAL	599.190,00€	104,86€	104,86€			
90805 - OUTRAS	Lei 75/2013, de 12 de setembro	RESSARCIMENTO AO FUNCIONAMENTO	50639670	MUNICIPIO DE VILA REAL	599.190,00€	485,79€	485,79€			
90806 - OUTRAS	Lei 75/2013, de 12 de setembro	RESSARCIMENTO AO FUNCIONAMENTO	50639670	MUNICIPIO DE VILA REAL	599.190,00€	588,40€	588,40€			
90807 - OUTRAS	Lei 75/2013, de 12 de setembro	RESSARCIMENTO AO FUNCIONAMENTO	50639670	MUNICIPIO DE VILA REAL	599.190,00€	70,40€	70,40€			
90808 - OUTRAS	Lei 75/2013, de 12 de setembro	RESSARCIMENTO AO FUNCIONAMENTO	50639670	MUNICIPIO DE VILA REAL	599.190,00€	264,10€	264,10€			
90809 - OUTRAS	Lei 75/2013, de 12 de setembro	RESSARCIMENTO AO FUNCIONAMENTO	50639670	MUNICIPIO DE VILA REAL	599.190,00€	22,00€	22,00€			
90810 - OUTRAS	Lei 75/2013, de 12 de setembro	RESSARCIMENTO AO FUNCIONAMENTO	50639670	MUNICIPIO DE VILA REAL	599.190,00€	104,86€	104,86€			
90811 - OUTRAS	Lei 75/2013, de 12 de setembro	RESSARCIMENTO AO FUNCIONAMENTO	50639670	MUNICIPIO DE VILA REAL	599.190,00€	3.081,79€	3.081,79€			
90812 - OUTRAS	Lei 75/2013, de 12 de setembro	RESSARCIMENTO AO FUNCIONAMENTO	50639670	MUNICIPIO DE VILA REAL	599.190,00€	22,00€	22,00€			
90813 - OUTRAS	Lei 75/2013, de 12 de setembro	RESSARCIMENTO AO FUNCIONAMENTO	50639670	MUNICIPIO DE VILA REAL	599.190,00€	89,00€	89,00€			
90814 - OUTRAS	Lei 75/2013, de 12 de setembro	RESSARCIMENTO AO FUNCIONAMENTO	50639670	MUNICIPIO DE VILA REAL	599.190,00€	50,05€	50,05€			
90815 - OUTRAS	Lei 75/2013, de 12 de setembro	RESSARCIMENTO AO FUNCIONAMENTO	50639670	MUNICIPIO DE VILA REAL	599.190,00€	52,41€	52,41€			
90816 - OUTRAS	Lei 75/2013, de 12 de setembro	RESSARCIMENTO AO FUNCIONAMENTO	50639670	MUNICIPIO DE VILA REAL	599.190,00€	1.989,16€	1.989,16€			
90817 - OUTRAS	Lei 75/2013, de 12 de setembro	RESSARCIMENTO AO FUNCIONAMENTO	50639670	MUNICIPIO DE VILA REAL	599.190,00€	1.149,00€	1.149,00€			
90818 - OUTRAS	Lei 75/2013, de 12 de setembro	RESSARCIMENTO AO FUNCIONAMENTO	50639670	MUNICIPIO DE VILA REAL	599.190,00€	8.312,14€	8.312,14€			
90819 - OUTRAS	Lei 75/2013, de 12 de setembro	RESSARCIMENTO AO FUNCIONAMENTO	50639670	MUNICIPIO DE VILA REAL	599.190,00€	9.844,99€	9.844,99€			
90820 - OUTRAS	Lei 75/2013, de 12 de setembro	RESSARCIMENTO AO FUNCIONAMENTO	50639670	MUNICIPIO DE VILA REAL	599.190,00€	67,10€	67,10€			
90821 - OUTRAS	Lei 75/2013, de 12 de setembro	RESSARCIMENTO AO FUNCIONAMENTO	50639670	MUNICIPIO DE VILA REAL	599.190,00€	62,16€	62,16€			
90822 - OUTRAS	Lei 75/2013, de 12 de setembro	RESSARCIMENTO AO FUNCIONAMENTO	50639670	MUNICIPIO DE VILA REAL	599.190,00€	405,60€	405,60€			
90823 - OUTRAS	Lei 75/2013, de 12 de setembro	RESSARCIMENTO AO FUNCIONAMENTO	50639670	MUNICIPIO DE VILA REAL	599.190,00€	141,21€	141,21€			
90824 - OUTRAS	Lei 75/2013, de 12 de setembro	RESSARCIMENTO AO FUNCIONAMENTO	50639670	MUNICIPIO DE VILA REAL	599.190,00€	426,00€	426,00€			
90825 - OUTRAS	Lei 75/2013, de 12 de setembro	RESSARCIMENTO AO FUNCIONAMENTO	50639670	MUNICIPIO DE VILA REAL	599.190,00€	705,00€	705,00€			
90826 - OUTRAS	Lei 75/2013, de 12 de setembro	RESSARCIMENTO AO FUNCIONAMENTO	50639670	MUNICIPIO DE VILA REAL	599.190,00€	59,40€	59,40€			
90827 - OUTRAS	Lei 75/2013, de 12 de setembro	RESSARCIMENTO AO FUNCIONAMENTO	50639670	MUNICIPIO DE VILA REAL	599.190,00€	11,00€	11,00€			
90828 - OUTRAS	Lei 75/2013, de 12 de setembro	RESSARCIMENTO AO FUNCIONAMENTO	50639670	MUNICIPIO DE VILA REAL	599.190,00€	81,40€	81,40€			
90829 - OUTRAS	Lei 75/2013, de 12 de setembro	RESSARCIMENTO AO FUNCIONAMENTO	50639670	MUNICIPIO DE VILA REAL	599.190,00€	20,80€	20,80€			
90830 - OUTRAS	Lei 75/2013, de 12 de setembro	RESSARCIMENTO AO FUNCIONAMENTO	50639670	MUNICIPIO DE VILA REAL	599.190,00€	192,50€	192,50€			
90831 - OUTRAS	Lei 75/2013, de 12 de setembro	RESSARCIMENTO AO FUNCIONAMENTO	50639670	MUNICIPIO DE VILA REAL	599.190,00€	286,30€	286,30€			
90832 - OUTRAS	Lei 75/2013, de 12 de setembro	RESSARCIMENTO AO FUNCIONAMENTO	50639670	MUNICIPIO DE VILA REAL	599.190,00€	6.080,35€	6.080,35€			
90833 - OUTRAS	Lei 75/2013, de 12 de setembro	RESSARCIMENTO AO FUNCIONAMENTO	50639670	MUNICIPIO DE VILA REAL	599.190,00€	66,00€	66,00€			
90834 - OUTRAS	Lei 75/2013, de 12 de setembro	RESSARCIMENTO AO FUNCIONAMENTO	50639670	MUNICIPIO DE VILA REAL	599.190,00€	2.823,85€	2.823,85€			
90835 - OUTRAS	Lei 75/2013, de 12 de setembro	RESSARCIMENTO AO FUNCIONAMENTO	50639670	MUNICIPIO DE VILA REAL	599.190,00€	408,15€	408,15€			
90836 - OUTRAS	Lei 75/2013, de 12 de setembro	RESSARCIMENTO AO FUNCIONAMENTO	50639670	MUNICIPIO DE VILA REAL	599.190,00€	267,30€	267,30€			
90837 - OUTRAS	Lei 75/2013, de 12 de setembro	RESSARCIMENTO AO FUNCIONAMENTO	50639670	MUNICIPIO DE VILA REAL	599.190,00€	272,80€	272,80€			
90838 - OUTRAS	Lei 75/2013, de 12 de setembro	RESSARCIMENTO AO FUNCIONAMENTO	50639670	MUNICIPIO DE VILA REAL	599.190,00€	2.766,32€	2.766,32€			
90839 - OUTRAS	Lei 75/2013, de 12 de setembro	RESSARCIMENTO AO FUNCIONAMENTO	50639670	MUNICIPIO DE VILA REAL	599.190,00€	403,20€	403,20€			
90840 - OUTRAS	Lei 75/2013, de 12 de setembro	RESSARCIMENTO AO FUNCIONAMENTO	50639670	MUNICIPIO DE VILA REAL	599.190,00€	440,35€	440,35€			
90841 - OUTRAS	Lei 75/2013, de 12 de setembro	RESSARCIMENTO AO FUNCIONAMENTO	50639670	MUNICIPIO DE VILA REAL	599.190,00€	137,83€	137,83€			
90842 - OUTRAS	Lei 75/2013, de 12 de setembro	RESSARCIMENTO AO FUNCIONAMENTO	50639670	MUNICIPIO DE VILA REAL	599.190,00€	22,00€	22,00€			
90843 - OUTRAS	Lei 75/2013, de 12 de setembro	RESSARCIMENTO AO FUNCIONAMENTO	50639670	MUNICIPIO DE VILA REAL	599.190,00€	137,00€	137,00€			
90844 - OUTRAS	Lei 75/2013, de 12 de setembro	RESSARCIMENTO AO FUNCIONAMENTO	50639670	MUNICIPIO DE VILA REAL	599.190,00€	44,00€	44,00€			
90845 - OUTRAS	Lei 75/2013, de 12 de setembro	RESSARCIMENTO AO FUNCIONAMENTO	50639670	MUNICIPIO DE VILA REAL	599.190,00€	2.548,45€	2.548,45€			
90846 - OUTRAS	Lei 75/2013, de 12 de setembro	RESSARCIMENTO AO FUNCIONAMENTO	50639670	MUNICIPIO DE VILA REAL	599.190,00€	3.062,76€	3.062,76€			
90847 - OUTRAS	Lei 75/2013, de 12 de setembro	RESSARCIMENTO AO FUNCIONAMENTO	50639670	MUNICIPIO DE VILA REAL	599.190,00€	400,00€	400,00€			
90848 - OUTRAS	Lei 75/2013, de 12 de setembro	RESSARCIMENTO AO FUNCIONAMENTO	50639670	MUNICIPIO DE VILA REAL	599.190,00€	5.807,75€	5.807,75€			
90849 - OUTRAS	Lei 75/2013, de 12 de setembro	RESSARCIMENTO AO FUNCIONAMENTO	50639670	MUNICIPIO DE VILA REAL	599.190,00€	3.307,89€	3.307,89€			

Handwritten signature and scribbles in blue ink at the top right of the page.

Tipo de despesa	Despesa legal	Finalidade	Linha orçamentária (R)		Orçamentado	Empenhado autorizadas	Empenhado pagas	Despesa autorizada e cancelada	Dotação de transferência / dotações especiais / no exercício	Outros
			Nº	Nome / Descrição						
55003 - OUTRAS	Lei 75/2013, de 12 de setembro	RECURSOS AD FUNCIONAMENTO	506259670	MUNICIPIO DE VILA REAL	599.100,00 €	67,10 €	67,10 €			
55003 - OUTRAS	Lei 75/2013, de 12 de setembro	RECURSOS AD FUNCIONAMENTO	506259670	MUNICIPIO DE VILA REAL	599.100,00 €	67,10 €	67,10 €			
55003 - OUTRAS	Lei 75/2013, de 12 de setembro	RECURSOS AD FUNCIONAMENTO	506359670	MUNICIPIO DE VILA REAL	599.100,00 €	67,10 €	67,10 €			
55003 - OUTRAS	Lei 75/2013, de 12 de setembro	RECURSOS AD FUNCIONAMENTO	506359670	MUNICIPIO DE VILA REAL	599.100,00 €	22,00 €	22,00 €			
55003 - OUTRAS	Lei 75/2013, de 12 de setembro	RECURSOS AD FUNCIONAMENTO	506359670	MUNICIPIO DE VILA REAL	599.100,00 €	110,00 €	110,00 €			
55003 - OUTRAS	Lei 75/2013, de 12 de setembro	RECURSOS AD FUNCIONAMENTO	506359670	MUNICIPIO DE VILA REAL	599.100,00 €	30,00 €	30,00 €			
55003 - OUTRAS	Lei 75/2013, de 12 de setembro	RECURSOS AD FUNCIONAMENTO	506359670	MUNICIPIO DE VILA REAL	599.100,00 €	67,10 €	67,10 €			
55003 - OUTRAS	Lei 75/2013, de 12 de setembro	RECURSOS AD FUNCIONAMENTO	506359670	MUNICIPIO DE VILA REAL	599.100,00 €	796,43 €	796,43 €			
55003 - OUTRAS	Lei 75/2013, de 12 de setembro	RECURSOS AD FUNCIONAMENTO	506359670	MUNICIPIO DE VILA REAL	599.100,00 €	5.411,15 €	5.411,15 €			
55003 - OUTRAS	Lei 75/2013, de 12 de setembro	RECURSOS AD FUNCIONAMENTO	506359670	MUNICIPIO DE VILA REAL	599.100,00 €	2.014,69 €	2.014,69 €			
55003 - OUTRAS	Lei 75/2013, de 12 de setembro	RECURSOS AD FUNCIONAMENTO	506359670	MUNICIPIO DE VILA REAL	599.100,00 €	67,10 €	67,10 €			
55003 - OUTRAS	Lei 75/2013, de 12 de setembro	RECURSOS AD FUNCIONAMENTO	506359670	MUNICIPIO DE VILA REAL	599.100,00 €	67,10 €	67,10 €			
55003 - OUTRAS	Lei 75/2013, de 12 de setembro	RECURSOS AD FUNCIONAMENTO	506359670	MUNICIPIO DE VILA REAL	599.100,00 €	95,40 €	95,40 €			
55003 - OUTRAS	Lei 75/2013, de 12 de setembro	RECURSOS AD FUNCIONAMENTO	506359670	MUNICIPIO DE VILA REAL	599.100,00 €	375,45 €	375,45 €			
55003 - OUTRAS	Lei 75/2013, de 12 de setembro	RECURSOS AD FUNCIONAMENTO	506359670	MUNICIPIO DE VILA REAL	599.100,00 €	430,80 €	430,80 €			
55003 - OUTRAS	Lei 75/2013, de 12 de setembro	RECURSOS AD FUNCIONAMENTO	506359670	MUNICIPIO DE VILA REAL	599.100,00 €	47,60 €	47,60 €			
55003 - OUTRAS	Lei 75/2013, de 12 de setembro	RECURSOS AD FUNCIONAMENTO	506359670	MUNICIPIO DE VILA REAL	599.100,00 €	136,23 €	136,23 €			
55003 - OUTRAS	Lei 75/2013, de 12 de setembro	RECURSOS AD FUNCIONAMENTO	506359670	MUNICIPIO DE VILA REAL	599.100,00 €	15.948,24 €	15.948,24 €			
55003 - OUTRAS	Lei 75/2013, de 12 de setembro	RECURSOS AD FUNCIONAMENTO	506359670	MUNICIPIO DE VILA REAL	599.100,00 €	22,00 €	22,00 €			
55003 - OUTRAS	Lei 75/2013, de 12 de setembro	RECURSOS AD FUNCIONAMENTO	506359670	MUNICIPIO DE VILA REAL	599.100,00 €	66,00 €	66,00 €			
55003 - OUTRAS	Lei 75/2013, de 12 de setembro	RECURSOS AD FUNCIONAMENTO	506359670	MUNICIPIO DE VILA REAL	599.100,00 €	20,00 €	20,00 €			
55003 - OUTRAS	Lei 75/2013, de 12 de setembro	RECURSOS AD FUNCIONAMENTO	506359670	MUNICIPIO DE VILA REAL	599.100,00 €	7.048,50 €	7.048,50 €			
55003 - OUTRAS	Lei 75/2013, de 12 de setembro	RECURSOS AD FUNCIONAMENTO	506359670	MUNICIPIO DE VILA REAL	599.100,00 €	3.373,50 €	3.373,50 €			
55003 - OUTRAS	Lei 75/2013, de 12 de setembro	RECURSOS AD FUNCIONAMENTO	506359670	MUNICIPIO DE VILA REAL	599.100,00 €	67,10 €	67,10 €			
55003 - OUTRAS	Lei 75/2013, de 12 de setembro	RECURSOS AD FUNCIONAMENTO	506359670	MUNICIPIO DE VILA REAL	599.100,00 €	67,10 €	67,10 €			
55003 - OUTRAS	Lei 75/2013, de 12 de setembro	RECURSOS AD FUNCIONAMENTO	506359670	MUNICIPIO DE VILA REAL	599.100,00 €	87,10 €	87,10 €			
55003 - OUTRAS	Lei 75/2013, de 12 de setembro	RECURSOS AD FUNCIONAMENTO	506359670	MUNICIPIO DE VILA REAL	599.100,00 €	3.289,80 €	3.289,80 €			
55003 - OUTRAS	Lei 75/2013, de 12 de setembro	RECURSOS AD FUNCIONAMENTO	506359670	MUNICIPIO DE VILA REAL	599.100,00 €	405,40 €	405,40 €			
55003 - OUTRAS	Lei 75/2013, de 12 de setembro	RECURSOS AD FUNCIONAMENTO	506359670	MUNICIPIO DE VILA REAL	599.100,00 €	381,95 €	381,95 €			
55003 - OUTRAS	Lei 75/2013, de 12 de setembro	RECURSOS AD FUNCIONAMENTO	506359670	MUNICIPIO DE VILA REAL	599.100,00 €	386,05 €	386,05 €			
55003 - OUTRAS	Lei 75/2013, de 12 de setembro	RECURSOS AD FUNCIONAMENTO	506359670	MUNICIPIO DE VILA REAL	599.100,00 €	22,00 €	22,00 €			
55003 - OUTRAS	Lei 75/2013, de 12 de setembro	RECURSOS AD FUNCIONAMENTO	506359670	MUNICIPIO DE VILA REAL	599.100,00 €	113,40 €	113,40 €			
55003 - OUTRAS	Lei 75/2013, de 12 de setembro	RECURSOS AD FUNCIONAMENTO	506359670	MUNICIPIO DE VILA REAL	599.100,00 €	7.558,75 €	7.558,75 €			
55003 - OUTRAS	Lei 75/2013, de 12 de setembro	RECURSOS AD FUNCIONAMENTO	506359670	MUNICIPIO DE VILA REAL	599.100,00 €	2.986,26 €	2.986,26 €			
55003 - OUTRAS	Lei 75/2013, de 12 de setembro	RECURSOS AD FUNCIONAMENTO	506359670	MUNICIPIO DE VILA REAL	599.100,00 €	67,10 €	67,10 €			
55003 - OUTRAS	Lei 75/2013, de 12 de setembro	RECURSOS AD FUNCIONAMENTO	506359670	MUNICIPIO DE VILA REAL	599.100,00 €	67,10 €	67,10 €			
55003 - OUTRAS	Lei 75/2013, de 12 de setembro	RECURSOS AD FUNCIONAMENTO	506359670	MUNICIPIO DE VILA REAL	599.100,00 €	6.321,06 €	6.321,06 €			
55003 - OUTRAS	Lei 75/2013, de 12 de setembro	RECURSOS AD FUNCIONAMENTO	506359670	MUNICIPIO DE VILA REAL	599.100,00 €	22,00 €	22,00 €			
55003 - OUTRAS	Lei 75/2013, de 12 de setembro	RECURSOS AD FUNCIONAMENTO	506359670	MUNICIPIO DE VILA REAL	599.100,00 €	113,40 €	113,40 €			
55003 - OUTRAS	Lei 75/2013, de 12 de setembro	RECURSOS AD FUNCIONAMENTO	506359670	MUNICIPIO DE VILA REAL	599.100,00 €	7.558,75 €	7.558,75 €			
55003 - OUTRAS	Lei 75/2013, de 12 de setembro	RECURSOS AD FUNCIONAMENTO	506359670	MUNICIPIO DE VILA REAL	599.100,00 €	2.986,26 €	2.986,26 €			
55003 - OUTRAS	Lei 75/2013, de 12 de setembro	RECURSOS AD FUNCIONAMENTO	506359670	MUNICIPIO DE VILA REAL	599.100,00 €	67,10 €	67,10 €			
55003 - OUTRAS	Lei 75/2013, de 12 de setembro	RECURSOS AD FUNCIONAMENTO	506359670	MUNICIPIO DE VILA REAL	599.100,00 €	67,10 €	67,10 €			
55003 - OUTRAS	Lei 75/2013, de 12 de setembro	RECURSOS AD FUNCIONAMENTO	506359670	MUNICIPIO DE VILA REAL	599.100,00 €	103,57 €	103,57 €			
55003 - OUTRAS	Lei 75/2013, de 12 de setembro	RECURSOS AD FUNCIONAMENTO	506359670	MUNICIPIO DE VILA REAL	599.100,00 €	289,37 €	289,37 €			

Handwritten notes and signatures on the right margin of the table, including names like 'Antonio', 'Apo', 'Paco', and 'M'.

[Handwritten signature]

Tipo de Despesa	Ocorrência legal	Finalidade	Entidade beneficiária (1)		Despesa empenhada	Despesa autorizada	Despesa paga	Despesa em aberto	Dotação de despesas / no exercício	Outros
			Nº	Nome / designação						
50803 - OUTRAS	at 75/2013, de 12 de setembro	ISSUOS AD FUNCIONAMENTO	506339670	MUNICIPIO DE VILA REAL	599.100,00 €	74,37 €	74,37 €			
50803 - OUTRAS	at 75/2013, de 12 de setembro	ISSUOS AD FUNCIONAMENTO	506339670	MUNICIPIO DE VILA REAL	599.100,00 €	178,18 €	178,28 €			
50803 - OUTRAS	at 75/2013, de 12 de setembro	ISSUOS AD FUNCIONAMENTO	506339670	MUNICIPIO DE VILA REAL	599.100,00 €	11.477,48 €	11.477,48 €			
50803 - OUTRAS	at 75/2013, de 12 de setembro	ISSUOS AD FUNCIONAMENTO	506339670	MUNICIPIO DE VILA REAL	599.100,00 €	4.431,78 €	4.431,78 €			
50803 - OUTRAS	at 75/2013, de 12 de setembro	ISSUOS AD FUNCIONAMENTO	506339670	MUNICIPIO DE VILA REAL	599.100,00 €	22.630,85 €	22.630,85 €			
50803 - OUTRAS	at 75/2013, de 12 de setembro	ISSUOS AD FUNCIONAMENTO	506339670	MUNICIPIO DE VILA REAL	599.100,00 €	11.264,46 €	11.264,46 €			
50803 - OUTRAS	at 75/2013, de 12 de setembro	ISSUOS AD FUNCIONAMENTO	506339670	MUNICIPIO DE VILA REAL	599.100,00 €	5.759,22 €	5.759,22 €			
50803 - OUTRAS	at 75/2013, de 12 de setembro	ISSUOS AD FUNCIONAMENTO	506339670	MUNICIPIO DE VILA REAL	599.100,00 €	21.377,52 €	21.377,52 €			
50803 - OUTRAS	at 75/2013, de 12 de setembro	ISSUOS AD FUNCIONAMENTO	506339670	MUNICIPIO DE VILA REAL	599.100,00 €	5.340,58 €	5.340,58 €			
50803 - OUTRAS	at 75/2013, de 12 de setembro	ISSUOS AD FUNCIONAMENTO	506339670	MUNICIPIO DE VILA REAL	599.100,00 €	92,03 €	92,03 €			
50803 - OUTRAS	at 75/2013, de 12 de setembro	ISSUOS AD FUNCIONAMENTO	506339670	MUNICIPIO DE VILA REAL	599.100,00 €	155,08 €	155,08 €			
50803 - OUTRAS	at 75/2013, de 12 de setembro	ISSUOS AD FUNCIONAMENTO	506339670	MUNICIPIO DE VILA REAL	599.100,00 €	143,85 €	143,85 €			
50803 - OUTRAS	at 75/2013, de 12 de setembro	ISSUOS AD FUNCIONAMENTO	506339670	MUNICIPIO DE VILA REAL	599.100,00 €	46,75 €	46,75 €			
50803 - OUTRAS	at 75/2013, de 12 de setembro	ISSUOS AD FUNCIONAMENTO	51648388	TURISMO - URBANIZACAO DE VILA REAL, SA	599.100,00 €	3.572,00 €	550,00 €	3.618,00 €		
Total subtotais					1.814.450,00 €	1.748.229,07 €	1.650.576,94 €	97.648,13 €		

[Handwritten signatures and initials: Amador, AMZ, H. Costa, PM, and others]

Tipo	Identificação do empreendimento		Data de contratação de empréstimo	Prazo do contrato	Anos decorridos	Voto de TC		Finalidade de empréstimo	Capital		Pagamentos efetuados						Montantes vencidos e não pagos em 31/12		Capital em dívida em 2022		Fundo de Liquidez (C)		
	N.º do contrato	Nome da Instituição				N.º de registo	Data		Contratado	Utilizado	Amortização do capital		Juros		Provisões		Encargos		Capital	Juros encargos e (b)		Em 01/01	Em 31/12
											Até 2022	Provisões após 2022	Até 2022	Provisões após 2022	Até 2021	Provisões após 2021	Até 2022	Provisões após 2022					
Ativo a Longo Prazo Imóveis	830003 BPI	CCAM	16-09-2019	20	4	2560	18-09-19	Compra de Comércio de R. João C. de Vila Real	0,00	0,00	0,00	0,00	0,00	0,00	0,00	0,00	0,00	0,00	0,00	29.950,00			
			14-04-2019	20	4	448	18-04-19	Reabilitação de Alameda de Vila Real	509.000,00	295.000,00	1.829,00	1.829,00	0,00	0,00	0,00	0,00	0,00	0,00	0,00	276.580,29			
			18-04-2019	20	4	499	18-04-19	Reabilitação de Comércio do Tribunal	158.750,00	158.750,00	778,79	778,79	0,00	0,00	0,00	0,00	0,00	0,00	0,00	0,00	12.200,00		
			30-05-2019	20	4	1271	30-05-19	Reabilitação Emergência de Bairro de Guimarães	382.000,00	382.000,00	1.819,03	1.819,03	0,00	0,00	0,00	0,00	0,00	0,00	0,00	0,00	0,00	7.300,00	
			13-03-2020	20	3	436	12-03-20	Investimentos no edifício destinado a indústrias e lojas de Cidadão de Vila Real	730.000,00	0,00	21.027,24	0,00	154.790,00	0,00	0,00	0,00	0,00	0,00	0,00	0,00	0,00	0,00	19.100,00
830004	BPI	CCAM	05-11-2020	20	2	2708	04-11-20	Ajustado de Terreno para o Polo II - Esporão de Zona Industrial de Condeixa	1.000.000,00	600.000,00	0,00	21.821,85	876.376,32	88,22	4.948,10	283.247,22	1.000,00	0,00	0,00	0,00	0,00	38.900,00 a.e.y n.º 8 art.º 32 - IVA Lei	
		CCAM	16-09-2021	20	1	1762	16-09-21	Execução das Infraestruturas da 1ª Fase de Pólo II - Zona Industrial de Condeixa	4.000.000,00	1,00	0,00	0,00	4.000.000,00	0,00	0,00	1.293.885,98	0,00	0,00	0,00	0,00	0,00	240.000,00	
Total								7.853.750,00	1.405.791,00	5.477,00	58.383,40	7.088.757,42	1.352,79	8.111,32	2.428.828,85	2.463,00	0,00	0,00	0,00	0,00	0,00	0,00	392.885,50
Total								3.817.418,11	2.502.917,91	18.871,03	1.123.318,14	61.842,77	3.150.338,81	4.841,84	4.261.059,54	2.463,00	0,00	0,00	0,00	0,00	0,00	0,00	230.189,50

(a) Identificado nada em dois meses, designadamente, impostos, comissões e outros encargos a especificar

(b) Para efeitos desta tabela, deverá tomar-se por extinta as valores em dívida em 01/01/2016, constante do mapa 6.3.1 (empréstimos), que integra a correspondência processo de prestação de contas

(c) Empréstimos que não são contratados para efeitos de cálculo do DÍvida Total

[Handwritten signatures and initials in blue ink]

Handwritten signatures and initials in blue ink, including names like "Helen", "Helen", and "Ana", along with various scribbles and marks.

MAPA DAS PARTICIPAÇÕES FINANCEIRAS

MUNICÍPIO DE VILA REAL

GERÊNCIA DE 01 DE JANEIRO A 31 DE DEZEMBRO DE 2022

Entidades / Fundos		Participação no final do exercício					Observações
Denominação	Natureza da entidade	NIPC	Valor subscrito	Data subscrição	%	Valor contabilizado 31/12/2021	
Vila Real Social Habitação E.M. S.A.	Empresa Municipal, S.A	506.376.745	9.000.000,00	28-10-2003	100	9.000.000,00	
Associação para o Desenvolvimento do Régia-Douro Park	Associação privada sem fins lucrativos	508.774.128	1.966.000,00	30-01-2014	98,3	1.966.000,00	
Associação de Municípios Douro Alliantce – Eixo Urbano do Douro	Associação Municípios Fins Específicos (dir. publ)	509.000.487	15.000,00	10-07-2009	33,33	15.000,00	
Águas do Interior - Norte, E.I.M., S.A.	E.I.M., S.A.	515.684.473	12.962.500,00	02-04-2020	47,75	12.962.500,00	
Águas do Norte, SA	Sociedade Anonima	513.606.084	962.543,00	06-10-2001	0,87	962.543,00	
Fundação Museu do Douro, F.P.	Fundação	507.693.671	16.930,00	02-02-2015	1,55	16.930,00	
Fundação de Serralves	Fundação	502.266.643	100.000,00	06-12-2016	0,288	100.000,00	
Associação para o desenvolvimento do Brigantia EcoPark	Associação privada sem fins lucrativos	508.767.229	2.000,00	29-10-2008	0,09	2.000,00	
Turismo do Porto e Norte de Portugal, E.R.	E.R	508.905.435	26.505,42	15-09-2008	1,16	26.505,42	
Fundo de Apoio Municipal	Fundo	513.319.182	867.537,00	25-08-2014	0,21	867.537,00	

ADJUDICAÇÕES POR TIPO DE PROCEDIMENTO

MUNICÍPIO DE VILA REAL

GERÊNCIA DE 01 DE JANEIRO A 31 DE DEZEMBRO DE 2022

Tipo de contrato	Concurso público		Concurso limitado por prévia qualificação		Procedimento de negociação		Diálogo concorrencial		Ajuste direto		Concurso de concepção		Parceria para Inovação		TOTAL	
	Número dos contratos [1]	Preço contratual	Número dos contratos [3]	Preço contratual	Número dos contratos [5]	Preço contratual	Número dos contratos [7]	Preço contratual	Número dos contratos [9]	Preço contratual	Número dos contratos [11]	Preço contratual	Número dos contratos [13]	Preço contratual	Número dos contratos [15]	Preço contratual
Empreitada de obras públicas	107	45.329.514,46 €	2	694.335,00 €	5	6	8	9	102	6.155.188,32 €	11	12	13	14	209	51.474.702,78 €
Aquisição de serviços	36	25.086.303,06 €	2	694.335,00 €				358	12.953.040,42 €						396	39.733.683,48 €
Locação ou aquisição de bens móveis	7	1.018.241,52 €						98	2.661.545,91 €						105	3.679.787,83 €
Concessão de obras públicas																
Concessão de serviços públicos																
Outros	1	1.383.518,85 €	2	694.335,00 €				558	21.789.774,65 €						1	1.383.518,85 €
TOTAL	153	73.807.582,89 €	2	694.335,00 €	0	0,00 €	0	0,00 €	558	21.789.774,65 €	0	0,00 €	0	0,00 €	711	96.271.692,54 €

BALANÇO

MUNICÍPIO DE VILA REAL

GERÊNCIA DE 01 DE JANEIRO A 31 DE DEZEMBRO DE 2022

Rubricas	Notas	Datas	
		31/12/2022	31/12/2021
ATIVO			
Ativo não corrente		216 418 645,37 €	210 211 520,93 €
Ativos fixos tangíveis	5	163 813 385,72 €	160 601 757,68 €
Propriedades de investimento	8	337 146,85 €	345 810,13 €
Ativos intangíveis	3	97 825,48 €	274 804,12 €
Participações financeiras	18 e 20	52 152 040,57 €	48 986 185,92 €
Diferimentos		15 283,67 €	0,00 €
Outros ativos financeiros		2 963,08 €	2 963,08 €
		28 036 864,26 €	23 497 364,17 €
Ativo corrente			
Inventários	10	1 935 544,10 €	1 423 990,02 €
Devedores por transferências e subsídios não reembolsáveis	18	2 558 229,18 €	2 127 920,07 €
Clientes, contribuintes e utentes	9	1 544 270,10 €	1 079 992,08 €
Estado e outros entes públicos		0,00 €	61,60 €
Outras contas a receber	18	9 436 281,20 €	9 192 653,40 €
Diferimentos		44 268,31 €	67 850,39 €
Caixa e depósitos	1	12 518 271,37 €	9 604 896,61 €
Total Ativo		244 455 509,63 €	233 708 885,10 €
PATRIMÓNIO LÍQUIDO			
Património Líquido		207 059 859,53 €	198 972 595,93 €
Património/Capital		77 829 837,00 €	77 832 837,00 €
Reservas		2 999 502,79 €	2 849 367,33 €
Resultados transitados		40 895 473,09 €	37 266 118,25 €
Ajustamentos em ativos financeiros		15 873 678,71 €	12 809 906,70 €
Outras variações no património líquido		67 039 169,45 €	65 211 657,42 €
Resultado líquido do período		2 422 198,49 €	3 002 709,23 €
Total Património Líquido		207 059 859,53 €	198 972 595,93 €
PASSIVO			
Passivo não corrente		30 365 386,89 €	29 475 782,59 €
Provisões	15	7 203 273,58 €	6 863 763,68 €
Financiamentos obtidos	7 e 18	10 500 886,44 €	11 927 170,58 €
Diferimentos		11 304 474,77 €	9 456 007,71 €
Outras contas a pagar	18	1 356 752,10 €	1 228 840,62 €
		7 030 263,21 €	5 260 506,58 €
Passivo corrente			
Fornecedores			34 501,28 €
Adiantamentos de clientes, contribuintes e utentes	18	73 527,00 €	73 527,00 €
Estado e outros entes públicos	18	191 445,84 €	163 301,46 €
Financiamentos obtidos		1 534 943,43 €	1 811 676,99 €
Fornecedores de investimentos	7 e 18	147 096,02 €	173 704,28 €
Outras contas a pagar	18	3 886 782,37 €	2 549 796,55 €
Diferimentos	18	1 196 468,55 €	453 999,02 €
Total Passivo		37 395 650,10 €	34 736 289,17 €
Total Património Líquido e Passivo		244 455 509,63 €	233 708 885,10 €

DEMONSTRAÇÃO DE RESULTADOS POR NATUREZA

MUNICÍPIO DE VILA REAL

GERÊNCIA DE 01 DE JANEIRO A 31 DE DEZEMBRO DE 2022

Rubricas	Notas	Datas	
		31/12/2022	31/12/2021
Impostos, contribuições e taxas	14	13 909 791,79 €	12 863 138,39 €
Vendas	13	10 538,92 €	72 492,27 €
Prestações de serviços e concessões	4 e 13	4 996 945,65 €	4 521 643,21 €
Transferências e subsídios correntes obtidos	14	21 039 841,08 €	18 798 196,73 €
Rendimentos/Gastos imputados de entidades controladas, associadas e empreendimentos conjuntos		286 663,71 €	
Trabalhos para a própria entidade	10	60 187,44 €	49 268,63 €
Custo das mercadorias vendidas e das matérias consumidas	10	-848 553,13 €	-684 733,78 €
Fornecimentos e serviços externos		-13 390 088,81 €	-9 928 185,71 €
Gastos com pessoal		-11 216 304,05 €	-10 997 656,44 €
Transferências e subsídios concedidos		-7 607 082,45 €	-6 173 789,70 €
Imparidade de dívidas a receber (perdas/reversões)	9 e 18	-29 518,38 €	-79 748,27 €
Provisões (aumentos/reduções)	15	-319 509,90 €	-357 780,98 €
Outros rendimentos		4 316 542,31 €	2 683 667,14 €
Outros gastos		-1 617 279,60 €	-1 324 397,48 €
Resultados antes de depreciações e gastos de financiamento		9 592 174,58 €	9 442 114,01 €
Gastos/reversões de depreciação e amortização		-7 095 225,47 €	-6 391 831,63 €
Resultado operacional (antes de resultados financeiros)	3,5 e 8	2 496 949,11 €	3 050 282,38 €
Juros e rendimentos similares obtidos		21 654,05 €	119,72 €
Juros e gastos similares suportados	7	-96 404,67 €	-47 692,87 €
Resultado antes de impostos		2 422 198,49 €	3 002 709,23 €
Resultado líquido do período		2 422 198,49 €	3 002 709,23 €

DEMONSTRAÇÃO DAS ALTERAÇÕES AO PATRIMÔNIO LÍQUIDO

MUNICÍPIO DE VILA REAL

GERÊNCIA DE 01 DE JANEIRO A 31 DE DEZEMBRO DE 2022

Designação	Notas	Patrimônio Líquido atribuído aos detentores do Patrimônio Líquido de entidade que controla										Total do patrimônio líquido		
		Capital / Patrimônio subscrito	Ações (quotas) próprias	Outros instrum. de capital próprio	Reserva de emissão	Reservas	Resultados transferidos	Alíquotas em ativos financeiros	Excedentes de revalorização	Outras res. no período líquido	Resultado líquido do período		TOTAL	Interesses que não controlam
POSIÇÃO NO INÍCIO DO PERÍODO (1)		77.827.887,00 €				2.849.387,33 €	37.266.118,25 €	12.809.506,70 €		65.211.657,42 €	3.002.709,23 €	138.972.935,93 €	198.972.393,93 €	
ALTERAÇÕES NO PERÍODO (2)		-3.000,00 €				150.135,46 €	3.629.359,84 €	9.063.772,01 €		1.827.312,03 €	-3.002.709,23 €	5.665.095,11 €	5.665.095,11 €	
Alterações de transição de referência contábil														
Alterações de políticas contábeis														
Alterações de conversão de demonstrações														
Realização de excedente de revalorização														
Excedentes de revalorização e respectivas variações														
Transferências e subsídios de capital														
Outras alterações reconhecidas no Patrimônio Líquido		-3.000,00 €				150.135,46 €	3.557.795,35 €	3.063.772,01 €		1.957.950,45 €	-3.002.709,23 €	3.087.169,17 €	3.087.169,17 €	
Correção de erros materiais														
RESULTADO LÍQUIDO DO PERÍODO (3)														
RESULTADO INTEGRAL (4)=(2)+(3)														
OPERAÇÕES COM DETENTORES DE CAPITAL NO PERÍODO (5)														
Subscrições de capital/patrimônio líquido														
Outras operações de aquisição de bens														
Subscrições de prêmios de emissão														
POSIÇÃO NO FIM DO PERÍODO (6)=(1)+(2)+(3)+(5)		77.828.887,00 €				2.999.502,79 €	40.895.478,09 €	15.873.278,71 €		67.095.165,45 €	2.422.198,49 €	207.059.859,53 €	207.059.859,53 €	

Assinaturas manuscritas em azul, incluindo o nome "Ana" e outras siglas.

Handwritten signatures and initials in blue ink, including 'PM' and 'Hé'.

RESUMO DOS FLUXOS DE CAIXA			
MUNICÍPIO DE VILA REAL			
GERÊNCIA DE 01 DE JANEIRO A 31 DE DEZEMBRO DE 2022			
Rubricas	Notas	Datas	
		2022	2021
Fluxos de caixa das atividades operacionais			
Recebimentos de clientes		3 289 874,73 €	2 444 845,56 €
Recebimentos de contribuintes		3 439 074,31 €	2 910 082,25 €
Recebimentos de transferências e subsídios correntes		19 238 765,64 €	17 925 317,31 €
Recebimentos de utentes		1 647 340,60 €	1 315 190,24 €
Pagamentos a fornecedores		-13 528 296,60 €	-10 866 401,35 €
Pagamentos ao pessoal		-11 099 585,59 €	-10 868 492,60 €
Pagamentos de transferências e subsídios		-7 435 804,10 €	-5 086 747,29 €
Outros recebimentos/pagamentos		-4 448 631,01 €	-2 226 205,88 €
	Caixa gerada pelas operações	17 634 510,84 €	15 448 888,80 €
	Fluxos de caixa das atividades operacionais (a)	13 185 879,83 €	13 222 682,92 €
Fluxos de caixa das atividades de investimento			
Pagamentos respeitantes a:			
Pagamentos - Ativos fixos tangíveis		-9 975 251,54 €	-17 804 202,44 €
Pagamentos - Ativos intangíveis		-125 655,01 €	-129 807,03 €
Recebimentos provenientes de:			
Recebimentos - Ativos fixos tangíveis		13 025,00 €	107 020,00 €
Recebimentos - Transferências de capital		1 560 321,80 €	1 545 116,19 €
	Fluxos de caixa das atividades de investimento (b)	-8 527 559,75 €	-16 281 873,28 €
Fluxos de caixa das atividades de financiamento			
Recebimentos provenientes de:			
Recebimentos - Financiamentos obtidos		1,00 €	3 575 790,00 €
Recebimentos - Outras operações de financiamento		21 654,05 €	119,72 €
Pagamentos respeitantes a:			
Pagamentos - Financiamentos obtidos		-1 703 018,70 €	-1 763 260,09 €
Pagamentos - Juros e gastos similares		-63 581,67 €	-49 574,85 €
	Fluxos de caixa das atividades de financiamento (c)	-1 744 945,32 €	1 763 074,78 €
	Variação de caixa e seus equivalentes (a+b+c)	2 913 374,76 €	-1 296 115,58 €
	Efeito das diferenças de câmbio		
	Caixa e seus equivalentes de caixa no início do período	9 604 896,61 €	10 901 012,19 €
	Caixa e seus equivalentes de caixa no fim do período	12 518 271,37 €	9 604 896,61 €
CONCILIAÇÃO ENTRE CAIXA E SEUS EQUIVALENTES E SALDOS DA GERÊNCIA			
	Caixa e seus equivalentes de caixa no início do período	9 604 896,61 €	10 901 012,19 €
	Saldo da gerência anterior (SGA)	9 604 896,61 €	10 901 012,19 €
	SGA De execução orçamental	8 201 944,01 €	9 899 465,22 €
	SGA De operações de tesouraria	1 402 952,60 €	1 001 546,97 €
	Caixa e seus equivalentes de caixa no fim do período	12 518 271,37 €	9 604 896,61 €
	Saldo para a gerência seguinte (SGS)	12 518 271,37 €	9 604 896,61 €
	SGS De execução orçamental	10 981 981,61 €	8 201 944,01 €
	SGS De operações de tesouraria	1 536 289,76 €	1 402 952,60 €

RECONCILIAÇÃO PARA O BALANÇO DE ABERTURA DE ACORDO COM O SNC-AP

MUNICÍPIO DE VILA REAL

GERÊNCIA DE 01 DE JANEIRO A 31 DE DEZEMBRO DE 2022

RUBRICAS DO BALANÇO	Valores conforme normativo anterior		Reconhecimento	Desreconhecimento	Critério de Mensuração	Imparidades / Reversões	Outros	Retificações	Reclassificações	SNC-AP	
	31/12/2019	(2)								(3)	(4)
ATIVO	209.573.199,70 €	209.573.199,70 €	258.185,67 €	-1.990.810,26 €	-6.780.356,72 €	-54,59 €				201.060.163,80 €	201.060.163,80 €
ATIVOS NÃO CORRENTES	191.487.845,77 €	191.487.845,77 €	258.185,67 €	-1.990.810,26 €	-6.780.356,72 €	-54,59 €				182.590.759,86 €	182.590.759,86 €
Ativos fixos tangíveis	141.088.245,15 €	141.088.245,15 €	137.750,25 €	-647.956,50 €	-6.752.000,84 €					-391.492,57 €	133.655.647,93 €
Propriedades de investimento					-28.355,88 €					391.492,57 €	363.136,69 €
Ativos intangíveis	337.974,56 €	337.974,56 €									337.974,56 €
Ativos biológicos											
Participações financeiras	49.778.461,01 €	49.778.461,01 €	120.435,42 €	-1.342.853,76 €		-54,59 €					48.555.988,08 €
Devedores por empréstimos bonificados e subsídios reembolsáveis											
Clientes, contribuintes e utentes	-344.462,96 €	-344.462,96 €									-344.462,96 €
Acionistas/sócios/associados	24.664,93 €	24.664,93 €									19.512,48 €
Diferimentos	2.963,08 €	2.963,08 €						-5.152,45 €			2.963,08 €
Outros ativos financeiros											
Outros por impostos diferidos											
Outras contas a receber											
ATIVOS CORRENTES	18.085.353,93 €	18.085.353,93 €						384.050,01 €		18.469.403,94 €	18.469.403,94 €
Inventários	146.774,77 €	146.774,77 €						384.050,01 €		530.824,78 €	530.824,78 €
Ativos biológicos											
Devedores por transferências e subsídios não reembolsáveis	382.177,21 €	382.177,21 €								382.177,21 €	382.177,21 €
Devedores por empréstimos bonificados e subsídios reembolsáveis											
Clientes, contribuintes e utentes	577.742,55 €	577.742,55 €								577.742,55 €	577.742,55 €
Estado e outros entes públicos	91.056,25 €	91.056,25 €								91.056,25 €	91.056,25 €
Acionistas/sócios/associados											
Outras contas a receber	7.682.719,83 €	7.682.719,83 €								7.682.719,83 €	7.682.719,83 €
Diferimentos										0,00 €	0,00 €
Ativos financeiros detidos para negociação											
Outros ativos financeiros											
Ativos não correntes detidos para venda											
Caixa e depósitos	9.204.883,32 €	9.204.883,32 €								9.204.883,32 €	9.204.883,32 €
PATRIMÓNIO LÍQUIDO	-181.568.929,10 €	-181.568.929,10 €	-258.185,67 €	1.990.810,26 €	6.780.356,72 €	54,59 €			2.134.337,04 €	-170.921.556,16 €	-170.921.556,16 €
Património/Capital	-77.500.000,00 €	-77.500.000,00 €			19.463,00 €						-77.480.537,00 €
Ações (quotas) próprias											
Outros instrumentos de capital próprio											

RUBRICAS DO BALANÇO	Valores conforme normativo anterior		Reconhecimento	Desreconhecimento	Critério de Mensuração	Imparidades / Reversões	Outros	Retificações	Reclassificações	SNC-AP						
	31/12/2019	(2)								(3)	(4)	(5)	(6)	(7)	(8)	(9)
Prémios de emissão																
Reservas	-2.680.657,01 €															-2.680.657,01 €
Resultados transitados	-38.382.450,62 €		-258.185,67 €	345.475,69 €	4.530.306,08 €	54,59 €										-33.764.799,93 €
Ajustamentos em ativos financeiros	-13.743.981,52 €			1.427.296,77 €												-12.316.684,75 €
Excedentes de revalorização																
Outras variações no património líquido	-50.392.137,14 €			218.037,80 €	2.230.587,64 €				2.134.337,04 €							-45.809.174,66 €
Resultado líquido do período	1.130.297,19 €															1.130.297,19 €
Dividendos antecipados																
Interesses que não controlam																
PASSIVO	-28.004.270,60 €															-30.138.607,64 €
PASSIVO NÃO CORRENTE	-24.335.969,79 €															-26.470.306,83 €
Provisões	-5.279.339,30 €															-5.279.339,30 €
Financiamentos obtidos																
Fornecedores de investimentos	-11.821.096,26 €															-11.821.096,26 €
Fornecedores																
Responsabilidades por benefícios pós-emprego																
Diferimentos	-6.454.430,43 €															-8.588.767,47 €
Passivos por impostos diferidos																
Outras contas a pagar	-781.103,80 €															-781.103,80 €
PASSIVO CORRENTE	-3.668.300,81 €															-3.668.300,81 €
Credores por transferências e subsídios não reembolsáveis	-141.700,00 €															-141.700,00 €
Fornecedores																
Adiantamentos de clientes, contribuintes e utentes	-64.650,00 €															-64.650,00 €
Estado e outros entes públicos	-105.066,84 €															-105.066,84 €
Acionistas/sócios/associados																
Financiamentos obtidos	-1.817.624,41 €															-1.817.624,41 €
Fornecedores de investimentos																
Outras contas a pagar	-1.539.259,56 €															-1.539.259,56 €
Diferimentos																
Passivos financeiros detidos para negociação																
Outros passivos financeiros																
Total Património Líquido e Passivo	-209.573.199,70 €		-258.185,67 €	1.990.810,26 €	6.780.356,72 €	54,59 €										-201.060.163,80 €











NOTAS EXPLICATIVAS ÀS DEMONSTRAÇÕES FINANCEIRAS

As notas que se seguem respeitam o definido no Decreto-Lei nº 192/2015, de 11 de setembro, que aprova o Sistema de Normalização Contabilística para as Administrações Públicas – SNC-AP.

As notas não incluídas neste Anexo não são aplicáveis ou significativas para a leitura das Demonstrações Financeiras.

Nota 0 – Implementação do Sistema de Normalização Contabilística para as Administrações Públicas (SNC-AP)

O Município de Vila Real elaborou pela primeira vez as demonstrações financeiras de acordo com o Sistema de Normalização Contabilística para as Administrações Públicas (SNC-AP), aprovado pelo Decreto-Lei nº 192/2015 de 11 de setembro, no ano de 2020, nas quais foram aplicados os requisitos das Normas de Contabilidade Pública (NCP).

A International Public Sector Accounting Standard (IPSAS) 33 First Time Adoption of Accrual Basis, que estabeleceu orientações para os processos de adoção pela primeira vez das Normas Internacionais de Contabilidade para o Setor Público, que previam a possibilidade de, em certas circunstâncias de complexidade, o processo de transição ter uma duração até três anos, podendo durante esse período serem reconhecidos e mensurados ativos e passivos relacionados com a adoção do novo referencial contabilístico.

Neste sentido, foi elaborado o mapa de reconciliação de abertura de acordo com o SNC-AP consolidado com todos os ajustamentos de transição para o SNC-AP, que se encontra em anexo.

Nota 1 - Identificação da entidade, período de relato e referencial contabilístico

Designação: Município de Vila Real

Número de Identificação Fiscal: 506 359 670

Endereço: Av. Carvalho Araújo, nº. 1 5000-657 Vila Real

Regime Financeiro: Autonomia Financeira

Período do relato: Ano 2022

Toda a informação complementar relativa à entidade e ao referencial contabilístico adotado na preparação das demonstrações financeiras encontra-se mencionada no Relatório de Gestão.

Relativamente às disponibilidades em caixa e depósitos em instituições financeiras estas foram expressas pelos montantes dos meios de pagamento e dos saldos de todas as contas de depósitos, respetivamente.

Através do quadro que se segue, é possível verificar a desagregação dos saldos inscritos nas rubricas de caixa e depósitos bancários.

Conta	Dezembro de 2022		Dezembro de 2021	
Caixa		3 643,63		725,81
Depósitos à ordem		12 027 394,05		9 148 812,90
Depósitos bancários à ordem	12 027 394,05		9 148 812,90	
Outros Depósitos		487 233,69		455 357,90
Depósitos a prazo				
Depósitos de garantias e cauções	487 233,69		455 357,90	
TOTAL		12 518 271,37		9 604 896,61

Nota 2 – Principais políticas contabilísticas, alterações nas estimativas contabilísticas e erros

As demonstrações financeiras foram elaboradas de acordo o Sistema de Normalização Contabilística para as Administrações Públicas (SNC-AP), aprovado pelo Decreto-Lei nº 192/2015 de 11 de setembro, e foram aplicados os requisitos das Normas de Contabilidade Pública (NCP).

Consideramos ser de destacar o ponto 1.2 – Controlo pela Entidade Pública, da estrutura conceptual da informação financeira pública, designadamente o seu parágrafo nº 93: “*para reconhecer um ativo, uma entidade pública tem que dispor do controlo sobre o recurso*”, requisito/ condição que se encontra plenamente aplicado nas presentes demonstrações financeiras.

a) Ativos Fixos Tangíveis e Propriedades de Investimento

Os bens do ativo fixo tangível e propriedades de investimento foram mensurados pelo seu custo ou, no caso de alguns bens imóveis, através da avaliação realizada aquando do balanço inicial.

No caso de o ativo ser adquirido através de uma transação sem contraprestação, a mensuração é efetuada pelo Valor Patrimonial Tributário (VPT), no caso dos imóveis, e para os restantes ativos, pelo custo do valor recebido, ou na falta deste, pelo valor de mercado.

Os investimentos em curso encontram-se registados pelo valor dos autos de realização dos trabalhos ou outros custos das classes 3 e 6, no caso de trabalhos realizados por administração direta. Estes últimos, uma vez apurados, no final do ano, são contabilizados na adequada conta “74 – Trabalhos para a própria entidade”, por contrapartida das correspondentes contas da classe 4. Uma vez elaborados os respetivos autos de receção provisória, ou concluídos os trabalhos, são efetuadas as regularizações através da transferência dos respetivos valores para as contas de Investimentos.

Ao nível de propriedades de investimento, o valor inscrito refere-se ao registo do imóvel sito no Largo do Pioledo, designado por “Edifício Kiosk Pioledo”, cuja exploração foi concessionada pelo prazo de 5 anos, conforme contrato celebrado em julho de 2020.

O desreconhecimento dos ativos fixos tangíveis e propriedades de investimento é efetuado no momento da alienação, incluindo quando se trate de uma alienação através de uma transação sem contraprestação, ou quando não se esperam benefícios económicos futuros ou potencial de serviço do seu uso ou alienação

b) Ativos Fixos Intangíveis

Os bens do ativo intangível foram mensurados pelo seu custo.

O reconhecimento é efetuado quando o Município é capaz de demonstrar o disposto na respetiva NCP, na medida em que só são reconhecidos se for provável que deles advenham benefícios económicos futuros, sejam controláveis e se possa medir razoavelmente o seu valor.

c) Participações Financeiras

Nos termos da NCP 23 as participações de capital nas Empresas Locais e Outras superiores a 20%, estão valorizadas pelo método de equivalência patrimonial (MEP), pelo que o valor atual dos Capitais Próprios está refletido diretamente na conta de Investimentos Financeiros, as restantes encontram-se valorizadas ao preço de custo.

No final do exercício verificou-se um acréscimo ao nível das participações financeiras, face ao ano transato, no valor global de € 3.165.854,65, para o qual contribuíram a contabilização dos ajustamentos tendo em conta as variações positivas ocorridas nos Capitais Próprios das Entidades Participadas

(€3.063.772,01), bem como a variação positiva de € 102.082,64 correspondente à imputação da situação líquida das mesmas, apurados nas gerências de 2021 e 2022, com exceção dos ajustamentos das participações financeiras relativas aos resultados do ano de 2022 da Associação Régua Douro Park, que não foram contabilizados por não se encontrarem aprovados os respetivos documentos de prestação de contas, à data do encerramento das contas do Município.

d) Depreciações e amortizações

As depreciações e amortizações correspondem à desvalorização normal dos ativos fixos, decorrentes do gasto com a sua utilização, tendo sido utilizado o método das quotas constantes, considerando a vida útil de referência que consta no CC2, conforme quadro infra, não tendo sido efetuada qualquer depreciação de terrenos.

Rubrica	Anos de Vida Útil
Edifícios e outras construções	10 a 100
Infraestruturas	10 a 20
Património histórico, artístico e cultural	Sem vida definida
Equipamento básico	4 a 10
Equipamento de transporte	4 a 20
Equipamento administrativo	4 a 8
Equipamento biológico	4 a 8
Outros ativos fixos tangíveis	2 a 8

e) Contas a receber

As contas a receber de clientes e outros devedores foram contabilizadas pelas importâncias constantes dos documentos que as titulam, deduzidas das perdas por imparidade. A imparidade das contas a receber é estabelecida quando há evidência objetiva de que a autarquia não receberá a totalidade dos montantes em dívida conforme as condições originais das suas contas a receber.

f) Imparidades nas contas de clientes e outros devedores

A imparidade das contas a receber é estabelecida quando há evidência objetiva de que a autarquia não receberá a totalidade dos montantes em dívida conforme as condições originais das suas contas a receber, tendo sido utilizado como critério o cálculo de 100% para o reconhecimento das perdas por imparidade.

Estas imparidades não incluem as dívidas abrangidas por planos de pagamento ativos e que se encontrem a ser cumpridos.

g) Contas a pagar

As contas a pagar são reconhecidas pelo seu justo valor, resultante de faturas ou documentos similares remetidos à autarquia, contratos, protocolos e outros similares celebrados. São ainda registados os valores a pagar no ano seguinte que resultam de apuramento efetuado assente no histórico de informação contabilística existente na autarquia.

h) Inventários

A mensuração de inventários foi efetuada pelo custo de aquisição, que inclui todas as despesas com a compra até à sua entrada em armazém. Ao longo do ano de 2022 foi adotado o sistema de inventário permanente, utilizando-se o custo médio como método de custeio de saída.

i) Especialização de exercícios

Os gastos e rendimentos são reconhecidos à medida que são gerados, independentemente do momento em que são pagos ou recebidos, de acordo com o princípio da especialização do exercício.

j) Caixa e equivalentes de caixa

Os valores em caixa e depósitos refletem o montante disponível nos cofres da tesouraria, os valores depositados em contas à ordem e ainda os valores depositados sob a forma de garantias e cauções prestadas a favor do Município, sob condição e tendo por base os contratos celebrados, à data de 31.12.2022.

k) Provisões

As provisões para processos judiciais em curso foram constituídas tendo por base a análise de todos os processos judiciais identificados pelos advogados do Município de Vila Real e pelos serviços jurídicos da autarquia, tendo sido determinada uma provisão assente em julgamento efetuado ao ponto de situação de cada processo em curso em conjunto com o escritório de advogados e considerando o histórico em processos de igual natureza.

l) Transferências e Subsídios Concedidos e Obtidos e Reconhecimentos de Gastos e Rendimentos

No caso dos apoios e subsídios concedidos com condições e no que respeita ao registo nas contas do passivo, os montantes são contabilizados após a celebração do contrato, o qual foi precedido de deliberação ou decisão do órgão com competência para a prática do ato.

No caso das transferências obtidas com condições, o ativo é reconhecido desde que os termos do contrato de financiamento estejam aprovados e o contrato celebrado entre as partes, sendo registado o montante devido pela entidade gestora do programa operacional, ou similar, à autarquia na proporção da despesa já efetivada e paga e considerando a percentagem de financiamento aplicável. Neste momento é efetuado o lançamento do montante na conta 28.2 a crédito por conta da conta 20-Devedores por transferências e subsídios a débito, a qual é saldada pela arrecadação do montante quando transferido.

Concluído o objeto do contrato de financiamento e realizada toda a despesa subjacente, no caso de bens que irão integrar o Ativo Fixo Tangível e as Propriedades de Investimento, e tendo presente auto de receção provisória ou a informação de que o bem está disponível para uso, nos termos da NCP 5 consideram-se então cumpridas as condições previamente estabelecidas, sendo efetuado o lançamento de transferência da conta 28.2 a débito para a conta 59.3 a crédito. A partir deste momento, e considerando o início do registo das depreciações dos bens entende-se que estão reunidas as condições para ser efetuado o reconhecimento dos rendimentos associados na conta 78.8. Esta análise é efetuada contrato a contrato, sendo aferido individualmente o cumprimento das condições acordadas.

No caso das transferências e subsídios correntes recebidos, concluída a execução do contrato e aferido o cumprimento das condições previamente estabelecidas, os rendimentos são registados na conta

75, no fim do exercício, mesmo que existam outras ações de natureza imaterial cuja execução continue, de modo a não prejudicar a especialização dos gastos versus rendimentos.

Nota 3 – Ativos Intangíveis

Os movimentos ocorridos na quantia escriturada dos ativos intangíveis, bem como nas respetivas amortizações acumuladas e perdas por imparidade acumuladas, durante o exercício de 2022, encontram-se desenvolvidos nos quadros seguintes:

Quadro 3.1 – Variação das amortizações e perdas por imparidades acumuladas

RUBRICAS	Início do período				Final do período			
	Quantia Bruta (1)	Amortizações Acumuladas (2)	Perdas por Imparidade Acumuladas (3)	Quantia escriturada (4)=(1)-(2)-(3)	Quantia Bruta (5)	Amortizações Acumuladas (6)	Perdas por Imparidade Acumuladas (7)	Quantia escriturada (8)=(5)-(6)-(7)
ATIVOS INTANGÍVEIS								
Ativos intangíveis de domínio público, património histórico, artístico e cultural								
Goodwill								
Projetos de desenvolvimento								
Programas de computador e sistemas de informação	1 611 276,29	1 459 396,91		151 879,38	1 619 901,68	1 572 140,71		47 760,97
Propriedade industrial e intelectual	33 782,38			33 782,38	33 782,38			33 782,38
Outros	907,13	251,98		655,15	907,13			907,13
Ativos intangíveis em curso	88 487,21			88 487,21	15 375,00			15 375,00
TOTAL	1 734 453,01	1 459 648,89		274 804,12	1 669 966,19	1 572 140,71		97 825,48

Quadro 3.2 – Quantia escriturada e variações no período

RUBRICAS	Quantia escriturada inicial	Variações							Quantia escriturada final	
		Adições	Transferências internas à entidade	Revalorizações	Reversões de perdas por imparidade	Perdas por imparidade	Amortizações acumuladas	Diferenças cambiais		Diminuições
ATIVOS INTANGÍVEIS										
Ativos intangíveis de domínio público, património histórico, artístico e cultural										
Goodwill										
Projetos de desenvolvimento										
Programas de computador e sistemas de informação	151 879,38	9 097,29					113 215,70			47 760,97
Propriedade industrial e intelectual	33 782,38								594,67	33 782,38
Outros	655,15	907,13					60,48			907,13
Ativos intangíveis em curso	88 487,21	23 856,77	-96 968,98							15 375,00
Total	274 804,12	33 861,19	-96 968,98				113 276,18		594,67	97 825,48

Quadro 3.2A – Adições

RUBRICAS	Adições									
	Internas	Compra	Cessão	Transferência ou troca	Doação, herança, legado ou perdido a favor do Estado	Doação em pagamento	Locação financeira	Fusão, cisão, reestruturação	Outras	Total
ATIVOS INTANGÍVEIS										
Ativos intangíveis de domínio público, património histórico, artístico e cultural										
Goodwill										
Projetos de desenvolvimento										
Programas de computador e sistemas de informação		8 549,06							548,23	9 097,29
Propriedade industrial e intelectual		907,13								907,13
Outros		23 856,77								23 856,77
Ativos intangíveis em curso										
Total		33 312,96							548,23	33 861,19

Quadro 3.2B – Diminuições

RUBRICAS	Diminuições				
	Alienação a título oneroso	Transferência ou troca	Fusão, cisão, reestruturação	Outras	Total
ATIVOS INTANGÍVEIS					
Ativos intangíveis de domínio público, património histórico, artístico e cultural					
Goodwill					
Projetos de desenvolvimento					
Programas de computador e sistemas de informação					
Propriedade industrial e intelectual					
Outros				594,67	594,67
Ativos intangíveis em curso					
Total				594,67	594,67

Durante o exercício de 2022, os valores das adições prendem-se fundamentalmente com a aquisição de licenças de software necessárias ao desenvolvimento das tarefas dos colaboradores do município (€ 9.097,29) e da correção da classificação dos registos de direito de superfície de duas parcelas de terreno da Quinta dos Prados e Quinta de Barreiros, constituídos a favor do Município pela UTAD – Universidade de Trás-os-Montes e Alto Douro, com vista à promoção da mobilidade urbana multimodal sustentável da cidade de Vila Real, nomeadamente com a criação do eixo ciclável estruturante no Campus da UTAD que estavam a ser objeto de amortização indevidamente. Esta correção traduziu-se no abate dos referidos bens, com o valor contabilístico de € 594,67 e na inscrição, novamente, dos mesmos bens, com o valor de € 907,13.

No ano de 2022, procedeu-se ainda ao abate de bens que se encontravam contabilizados em “Programas de computador e sistemas de informação”, com o valor total de € 471,90, por se encontrarem obsoletos.


Relativamente às adições ocorridas na rubrica de “Ativos Intangíveis em Curso”, estas refletem a contabilização de licenças de software adquiridas no âmbito do projeto de “Disponibilização de Conteúdos Multimédia aos Turistas”, objeto de candidatura apoiada pelo Turismo de Portugal (€ 23.856,77). Ainda no decorrer do exercício, foi concluído o processo de implementação da rede wi-fi, no âmbito do referido projeto, pelo que se procedeu à regularização da contabilização dos bens, transitando para a conta de ativos fixos tangíveis o valor de € 40.279,01.

Procedeu-se, ainda, à regularização da importância de € 56.689,97, que se encontrava contabilizada em despesas de investigação e desenvolvimento, realizadas no âmbito do processo da “Regeneração Urbana – Um Novo Impulso Vila Real”, em exercícios anteriores, e que, por não se completar o seu desenvolvimento, nem existirem perspetivas de que advenham benefícios económicos futuros para o Município com as mesmas, transitaram para a conta de resultados transitados, uma vez que estamos perante despesas que deveriam ter sido reconhecidas como gastos do exercício em que foram suportadas.

O saldo final desta conta corresponde aos investimentos que ainda se encontram a decorrer e que totaliza € 15.375,00.

Nota 4 – Acordos de concessão de serviços: Concedente

O Parque Subterrâneo situado na Av. Carvalho Araújo, propriedade do Município de Vila Real, encontrou-se concessionado à empresa Empark Portugal, S. A., ao abrigo do contrato celebrado em 12 de agosto de 1999, até 31 de agosto de 2022. Durante o exercício em análise, foram reconhecidos rendimentos do referido contrato que totalizaram € 40.000,00.



Em abril de 2022, foi celebrado novo contrato de concessão, pelo prazo de 30 anos, com a empresa ESSE Estacionamento de Vila Real, S.A., com efeitos a partir de 1 de setembro de 2022. Durante o exercício de 2022 foram reconhecidos rendimentos decorrentes deste contrato, que totalizaram € 63.154,87.

O Parque Subterrâneo, passou a integrar o ativo do Município a partir do ano 2020, com o valor de 1.625.159,08€, apurado de acordo com o Valor Patrimonial Tributário em conformidade com o SNC-AP. À data de 31 de dezembro de 2022 apresenta um valor patrimonial líquido de 1.527.649,48€

O Município de Vila Real é concedente num contrato de concessão de distribuição de energia elétrica em baixa tensão no perímetro municipal, com a EDP Distribuição – Energia, S.A. (atualmente E-Redes).

Este contrato de concessão iniciado, no âmbito do quadro legal que foi criado pelo Decreto-Lei n.º 344-B/82, de 1 de setembro, tendo o mesmo sido alterado e renovado em 01/10/2001, para um novo período de 20 anos.

De acordo com a NCP 4 – Acordos de concessão de serviços, o Município deveria reconhecer nas suas Demonstrações Financeiras os equipamentos e as infraestruturas que estão associados ao fornecimento de redes de distribuição de energia elétrica em Baixa Tensão, assim como os que estão associados à Iluminação Pública, que se encontram a ser geridos pela concessionária EDP Distribuição, atualmente E-Redes.

Para que o Município proceda ao reconhecimento dos ativos associados ao contrato de concessão, é necessário que disponha de informação suficiente e detalhada para o efeito. De acordo com a NCP 4, atendendo à insuficiente informação prestada pela concessionária EDP, não existem condições para proceder ao reconhecimento dos ativos que se encontram ao abrigo do contrato de concessão, pelo que a NCP 4 – Acordos de concessão de serviços não foi aplicada.

Os equipamentos e as infraestruturas acima referidos encontram-se a ser controlados, geridos e incrementados pela concessionária, pagando, para o efeito, uma renda de exploração ao Município, conforme se encontra previsto no contrato de concessão, motivo pelo qual o Município não reconheceu nas suas demonstrações financeiras os ativos (equipamentos e infraestruturas) associados ao presente contrato de concessão, corroborando, e dando cumprimento desta forma ao parágrafo 93 da Estrutura Conceptual do Sistema de Normalização Contabilístico da Administração Pública.

Não obstante esta situação, caso esses bens fossem reconhecidos, teriam um impacto no total do ativo do Município de apenas 2.85% conforme quadro abaixo:

Rúbricas	Valor bruto	Amortizações acumuladas	Valor líquido contabilístico
Imobilizado Tangível Regulado	0	0	0
Imobilizado Intangível Regulado	23 022 741	16 056 357	6 966 384
Imobilizado Intangível Regulado aceite	19 698 040	13 168 423	6 529 618
Imobilizado Intangível Regulado não aceite	3 324 701	2 887 934	436 766
Específico em BT	23 022 741	16 056 357	6 966 384
Postos Transformação e Seccionamento	5 329 476	3 599 372	1 730 103
Redes aéreas	7 523 913	5 163 492	2 360 420
Redes subterrâneas	829 962	527 889	302 073
Chegadas aéreas	1 148 871	1 006 671	142 200
Chegadas subterrâneas	471 812	379 084	92 728
Contadores e acessórios	4 020 529	3 894 770	125 760
Contadores	2 765 921	2 731 454	34 467
Outro equipamento	1 254 608	1 163 315	91 293
Equipamentos Acessórios e Outros	0	0	0
Iluminação pública	2 548 219	1 016 887	1 531 331
Eq. Telegestão Energia EDP Box (instalado até 31.12.2017)	737 279	388 879	348 400
Outras Funcionalidades	591 180	311 712	279 468
Função Medição	146 099	77 167	68 932
Eq. Telegestão Energia EDP Box (instalado após 01.01.2018)	412 681	79 313	333 368
Outro Específico não aceite em BT para além dos equipamentos de medição e das EDP Box instaladas após Postos Transformação e Seccionamento (não aceite)	0	0	0
Redes Aéreas (não aceite)	0	0	0
Redes Subterrâneas (não aceite)	0	0	0
Chegadas Aéreas (não aceite)	0	0	0
Chegadas Subterrâneas (não aceite)	0	0	0
Outro equipamento de medição (não aceite)	0	0	0
Equipamentos Acessórios e Outros (não aceite)	0	0	0
Iluminação pública (não aceite)	0	0	0
Total Específico em BT aceite	19 698 040	13 168 423	6 529 618
Total Específico em BT não aceite	3 324 701	2 887 934	436 766
Não Específico em BT aceite	0	0	0
Não Específico em BT Não aceite	0	0	0
TOTAL Regulado (inclui valor residual das concessões)	23 022 741	16 056 357	6 966 384
Imobilizado Tangível não regulado	0	0	0
Imobilizado Intangível não regulado	0	0	0
TOTAL E-REDES (inclui valor residual das concessões)	23 022 741	16 056 357	6 966 384

% sobre total do ativo	2,85%
Total do Ativo	244 455 509,63

Nota 5 – Ativos fixos tangíveis

Os bens do ativo fixo tangível foram mensurados, maioritariamente, pelo seu custo, no entanto, alguns bens imóveis foram valorizados através da avaliação realizada aquando do balanço inicial, em 2002.

A autarquia utiliza o método das quotas constantes para calcular as depreciações. O gasto de depreciação dos ativos inicia quando fica disponível para uso e cessa quando o ativo é desreconhecido.

No ano de 2022, foi celebrado um contrato de permuta entre o Município de Vila Real e a empresa Vila-Real Social, E.M., pelo qual foram cedidos, pela referida empresa, 12 fogos habitacionais, sítios no Bairro Dr. Francisco Sá Carneiro, com um valor patrimonial de € 356.389,69, tendo como contrapartida a cedência pelo Município de outros 12 fogos habitacionais, localizados no mesmo bairro, de valor similar, ou seja, com um valor patrimonial de € 358.078,01.

No exercício de 2022 os Ativos Fixos Tangíveis registaram um aumento significativo para o qual contribuíram, essencialmente, a transferência de investimentos em curso já concluídos, maioritariamente efetuados por empreitada e da execução de novos investimentos ao longo do ano.

O movimento ocorrido, no ano 2022, nas contas dos ativos tangíveis encontra-se discriminado nos quadros seguintes:

Quadro 5.1 - Variação das depreciações e perdas por imparidades acumuladas

RUBRICAS	Início do período			Final do período				
	Quantia Bruta (1)	Depreciações Acumuladas (2)	Perdas por Imparidade Acumuladas (3)	Quantia escriturada (4)=(1)-(2)-(3)	Quantia Bruta (5)	Depreciações Acumuladas (6)	Perdas por Imparidade Acumuladas (7)	Quantia escriturada (8)=(5)-(6)-(7)
ATIVOS FIXOS TANGÍVEIS								
Bens de domínio público, património histórico, artístico e cultural								
Terrenos e recursos naturais	8 290 848,57			8 290 848,57	8 290 848,57			8 290 848,57
Edifícios e outras construções	13 888 052,70	7 719 432,38		6 168 620,32	12 985 656,07	8 365 016,77		5 620 639,30
Infraestruturas	68 682 539,39	42 945 198,24		25 737 341,15	76 979 072,21	46 125 005,11		30 854 067,10
Património histórico, artístico e cultural	93 368,55	220,15		93 148,40	93 368,95	291,58		93 077,37
Outros								
Bens de domínio público em curso								
	90 954 809,61	50 664 850,77		40 289 958,84	99 348 945,80	54 480 313,46		44 858 632,34
Outros ativos fixos tangíveis								
Terrenos e recursos naturais	25 919 847,49			25 919 847,49	26 011 699,51			26 011 699,51
Edifícios e outras construções	108 655 236,99	33 165 638,89		75 489 598,10	113 529 394,04	35 715 685,46		77 813 708,58
Equipamento básico	7 019 875,41	5 752 907,64		1 266 967,77	7 837 075,08	6 068 864,48		1 768 210,60
Equipamento de transporte	1 390 923,88	1 245 618,36		145 305,52	1 585 381,39	1 303 662,01		281 719,38
Equipamento administrativo	3 047 099,78	2 837 892,80		209 206,98	3 143 319,95	2 860 956,75		282 363,20
Equipamentos biológicos								
Outros	2 293 362,65	1 415 737,16		877 625,49	2 382 021,63	1 574 945,35		807 076,28
Ativos fixos tangíveis em curso	16 403 247,49			16 403 247,49	11 989 975,83			11 989 975,83
	164 729 593,69	44 417 794,85		120 311 798,84	166 478 867,43	47 524 114,05		118 954 753,38
TOTAL	255 684 403,80	95 082 645,62		160 601 757,68	265 827 813,23	102 014 427,51		163 813 385,72

Os Bens de Domínio Público em curso estão incluídos em conjunto com os restantes Ativos Fixos Tangíveis em curso, uma vez o classificador não prevê uma conta específica para esses bens.

Quadro 5.2 - Quantia escriturada e variações no período

RUBRICAS	Quantia Escriturada Inicial	Adições	Transferências internas	Revalorizações	Reversões de perdas por imparidade	Perdas por imparidade	Depreciações do exercício	Diminuições	Quantia Escriturada Final
ATIVOS FIXOS TANGÍVEIS									
Bens de domínio público, património histórico, artístico e cultural									
Terrenos e recursos naturais	8 290 848,57								8 290 848,57
Edifícios e outras construções	6 168 620,32	114 427,99					654 068,67	8 340,34	5 620 639,30
Infraestruturas	25 737 341,15	490 952,83	7 805 579,99				3 179 806,87		30 854 067,10
Património histórico, artístico e cultural	93 148,80						71,43		93 077,37
Outros									
Bens de domínio público em curso									
Ativos fixos em concessão									
Terrenos e recursos naturais									
Edifícios e outras construções									
Infraestruturas									
Património histórico, artístico e cultural									
Ativos fixos em concessão em curso									
	40 289 958,84	605 380,82	7 805 579,99				3 833 946,97	8 340,34	44 858 632,34
Outros ativos fixos tangíveis									
Terrenos e recursos naturais	25 919 847,49	90 352,02	1 500,00						26 011 699,51
Edifícios e outras construções	75 489 598,10	422 617,13	4 601 606,95				2 583 478,24	116 635,36	77 813 708,58
Equipamento básico	1 266 967,77	756 035,04	101 883,76				355 645,81	1 030,16	1 768 210,60
Equipamento de transporte	145 305,52	175 392,51	19 065,00				58 043,65		281 719,38
Equipamento administrativo	209 206,98	104 715,83	67 335,04				98 894,65		282 363,20
Equipamentos biológicos									
Outros	877 625,49	68 732,46	23 886,00				162 988,29	179,38	807 076,28
Ativos fixos tangíveis em curso	16 403 247,49	8 227 587,27	-12 638 508,93					2 350,00	11 989 975,83
	120 311 798,84	9 845 432,26	-7 823 232,18				3 259 050,64	120 194,90	118 954 753,38
TOTAL:	160 601 757,68	10 450 813,08	-17 652,19				7 092 997,61	128 535,24	163 813 385,72

O valor do total da coluna das Depreciações do Exercício, difere do total dos Gastos/ Reversões de depreciação e Amortização constante na Demonstração de Resultados por Natureza uma vez que, por um lado no quadro acima não constam as depreciações: das Propriedades de Investimento e dos Ativos Intangíveis, por outro lado no quadro acima constam as regularizações de anos anteriores, que não constam na Demonstração de Resultados por Natureza.

Quadro 5.2A - Adições

RUBRICAS	Adições										
	Internas	Compra	Cessão	Transferência ou troca	Expropriação	Doação, herança e outros	Dação em Pagamento	Locação Financeira	Fusão, cisão e reestruturação	Outras	Total
ATIVOS FIXOS TANGÍVEIS											
Bens de domínio público, património histórico, artístico e cultural											
Terrenos e recursos naturais											
Edifícios e outras construções		53 705,22								60 722,77	114 427,99
Infraestruturas		223 838,69								267 114,14	490 952,83
Património histórico, artístico e cultural											
Outros											
Bens de domínio público em curso											
Ativos fixos em concessão											
Terrenos e recursos naturais											
Edifícios e outras construções											
Infraestruturas											
Património histórico, artístico e cultural											
Ativos fixos em concessão em curso											
		277 543,91								327 836,91	605 380,82
Outros ativos fixos tangíveis											
Terrenos e recursos naturais				89 097,42						1 254,60	90 352,02
Edifícios e outras construções				267 292,27						155 324,86	422 617,13
Equipamento básico		755 759,51								275,53	756 035,04
Equipamento de transporte		171 585,00								3 807,51	175 392,51
Equipamento administrativo		104 715,83									104 715,83
Equipamentos biológicos											
Outros		68 732,46									68 732,46
Ativos fixos tangíveis em curso		8 227 587,27									8 227 587,27
		9 328 380,07		356 389,69						160 662,50	9 845 432,26
TOTAL		9 605 923,98		356 389,69						488 499,41	10 450 813,08

Quadro 5.2B - Diminuições

RUBRICAS	Alienações a título oneroso	Transferência ou troca	Devolução ou reversão	Fusão, cisão, reestruturação	Outras	Total
ATIVOS FIXOS TANGÍVEIS						
Bens de domínio público, património histórico, artístico e						
Terrenos e recursos naturais						0,00
Edifícios e outras construções					8 340,34	8 340,34
Infraestruturas						
Património histórico, artístico e cultural						
Outros						
Bens de domínio público em curso						
Ativos fixos em concessão						
Terrenos e recursos naturais						
Edifícios e outras construções						
Infraestruturas						
Património histórico, artístico e cultural						
Ativos fixos em concessão em curso						
		0,00			8 340,34	8 340,34
Outros ativos fixos tangíveis						
Terrenos e recursos naturais						
Edifícios e outras construções		116 635,36				116 635,36
Equipamento básico					1 030,16	1 030,16
Equipamento de transporte						
Equipamento administrativo						
Equipamentos biológicos						
Outros					179,38	179,38
Ativos fixos tangíveis em curso					2 350,00	2 350,00
		116 635,36			3 559,54	120 194,90
TOTAL		116 635,36			11 899,88	128 535,24

Nota 6 – Locações

No ano de 2022, o Município de Vila Real não celebrou qualquer contrato de locação, possuindo à data de 31 de dezembro, dois contratos de locação operacional para utilização de duas viaturas elétricas ligeiras de passageiros, por um período de 48 meses. Os referidos contratos foram celebrados no âmbito das candidaturas submetidas ao Fundo Ambiental, aprovadas em maio de 2020 e inseridas no projeto “A Descarbonização pela Mobilidade Elétrica/Ambiente (+)/(-) Ruído”.

Para além destes contratos, possui ainda um contrato de aluguer de 25 viaturas ligeiras e mistas, sem condutor, celebrado no ano 2020.

A situação dos referidos contratos encontra-se discriminada no quadro abaixo indicado:

Quadro 6 - Locações operacionais

Bens Locados	Valor do contrato	Pagamentos efetuados acumulados				Futuros pagamentos mínimos				Valor presente dos futuros pagamentos mínimos
		Período		Acumulado		Até 1 ano	Entre 1 e 5 anos	Superior a 5 anos	Total	
		Pagamentos mínimos	Rendas contingentes	Pagamentos mínimos	Rendas contingentes					
Eq. de Transporte Projeto "Continuidade da Descarbonização pela Mobilidade Elétrica Ambiente (+) (-) Ruído"	29 945,68 €	7 486,44 €		11 499,93 €		7 486,42 €	10 959,33 €		18 445,75 €	
Eq. de Transporte Projeto "Descarbonização pela Mobilidade Elétrica Ambiente (+) (-) Ruído"	29 945,68 €	7 486,44 €		11 500,01 €		7 486,42 €	10 959,25 €		18 445,67 €	
Eq. de Transporte Aluguer/Renting Operacional de 25 Viaturas	664 270,85 €	132 234,60 €		273 544,38 €		132 854,52 €	257 871,95 €		390 726,47 €	
Total	59 891,36 €	147 207,48 €		296 544,32 €		147 827,36 €	279 790,52 €		427 617,88 €	

Nota 7 – Custos de empréstimos obtidos

Os encargos incorridos no exercício e respeitantes a empréstimos obtidos para financiar investimentos encontram-se identificados no mapa de empréstimos em anexo.

A 31 de dezembro de 2022, a dívida com os Empréstimos Bancários de Médio e Longo Prazos totalizava € 12.035.829,87, sendo que as responsabilidades de curto prazo são de € 1.534.943,43.

Face ao ano transato, registou-se uma diminuição global de 1.703,017,70€ que resultou da diferença entre a primeira utilização do empréstimo contratualizado para financiamento da empreitada de “Execução das Infraestruturas do Pólo II-Expansão Zona Industrial de Constantim”, no valor de 1,00€ e as amortizações contabilizadas ao longo do ano, que totalizaram € 1.703.018,70.

De referir ainda que no ano de 2022 o total dos juros suportados com os referidos empréstimos foi de € 79.864,64.

Durante o exercício, o Município capitalizou os juros suportados com os empréstimos contratados para financiamento das obras de “Reabilitação da Avenida Carvalho Araújo”, “Reabilitação Energética do Bairro de Parada de Cunhos” e “Plano de Reabilitação, Conservação da Rede Viária Municipal Principal/Estradas e Caminhos Municipais”, com o total de € 3.876,73.

Nota 8 – Propriedades de investimento

As propriedades de investimento são mensuradas ao seu valor de custo.

Na conta de propriedades de investimento, encontra-se escriturado o imóvel sito no Largo do Pioledo, designado por “Edifício Kiosk Pioledo”, concessionado pelo prazo de 5 anos, do qual resulta um recebimento mensal, conforme estipulado no contrato celebrado em julho de 2020. No ano de 2022, os rendimentos decorrentes deste contrato totalizaram 6.910,60€

Quadro 8.1 - Quantia escriturada e movimentos do período

RUBRICAS	Quantia escriturada inicial	Variações (modelo do custo)							Quantia escriturada final	Gastos do período	Rendimentos do período	
		Adições	Transferências internas à entidade	Depreciações do período	Perdas por imparidade	Reversões de perdas por imparidade	Diferenças cambiais	Diminuições			Rendas	Outros
PROPRIEDADES DE INVESTIMENTO												
Bens de domínio público												
Terrenos e recursos naturais												
Edifícios e outras construções	345 810,13			8 663,28					337 146,85		6 910,60	
Outras propriedades de investimento												
Propriedades de investimento em curso												
Total	345 810,13			8 663,28					337 146,85		6 910,60	

Nota 9 – Imparidade de ativos

Durante o exercício de 2022, o reconhecimento das perdas por imparidades aumentou face ao ano transato. Segue-se a informação sobre a quantia recuperável dos ativos.

Quadro 9.1 – Imparidade de ativos

Ativo	Natureza	Quantia Bruta	Imparidade Acumulada	Quantia Recuperável
Clientes, contribuintes e utentes		€ 2 070 297,78	€ 526 027,68	€ 1 544 270,10
Total		€ 2 070 297,78	€ 526 027,68	€ 1 544 270,10

Quadro 9.2 - Imparidade de ativos geradores de caixa e ativos não geradores de caixa - Reversão da perda por imparidade

Ativo	Quantia escriturada Inicial (1)	Imparidade Acumulada (2)	Quantia escriturada (3)= (1) - (2)	Quantia Recuperável (4)	Perda por imparidade reconhecida no exercício (5)	Perdas por imparidade do exercício (6)=(2)-(4)+(5)
Clientes, contribuintes e utentes	€ 1 547 284,78	€ 467 292,70	€ 1 079 992,08	€ 28 631,81	€ 87 366,79	€ 526 027,68
TOTAL	€ 1 547 284,78	€ 467 292,70	€ 1 079 992,08	€ 28 631,81	€ 87 366,79	€ 526 027,68

Do valor inscrito em “Perda por imparidade reconhecida no exercício”, com €87.366,79, é de realçar que o valor de € 58.150,60 corresponde ao cálculo da imparidade para o ano em análise, sendo o montante de € 29.216,60 relativo a regularizações/ajustamentos das imparidades que não foram consideradas aquando da transição do POCAL para o SNC-AP.

Nota 10 – Inventários

O custo de cada item de inventário é determinado através da média ponderada do seu custo inicial e do custo de itens semelhantes adquiridos durante o ano 2022 – custo médio ponderado.

Em 31 de dezembro de 2022, os inventários encontravam-se registados pelas seguintes quantias:

Quadro 10.1 – Inventários

Rubrica	Quantia Bruta	Imparidade Acumulada	Quantia Recuperável
Mercadorias	€ 1 863 326,67		€ 1 863 326,67
Matérias Primas, subsidiárias e de consumo	€ 72 217,43		€ 72 217,43
Produtos acabados e intermédios			
Subprodutos, desperdícios, resíduos e refugos			
Produtos e trabalhos em curso			
Total	€ 1 935 544,10		€ 1 935 544,10

Durante o exercício de 2022, registaram-se os seguintes movimentos nas rubricas de inventário:

Quadro 10.2 – Inventários: movimentos do período

Rubrica	Quantia Escriturada Inicial	Compras Líquidas	Movimentos do período					Quantia escriturada final	
			Consumos/gastos	Variações nos inventários	Perdas por imparidade	Reversões de perdas por imparidade	Outras reduções de inventários		Outros aumentos de inventários
	(1)	(2)	(3)	(4)	(5)	(6)	(7)	(9)=(1)+(2)-(3)-/(4) (5)+(6)-(7)+(8)	
Mercadorias	€ 1 344 610,52	€ 626 650,36	€ 107 934,21					€ 1 863 326,67	
Matérias Primas, subsidiárias e de consumo	€ 79 379,50	€ 733 942,50	€ 740 618,92				€ 2 300,39	€ 1 814,74	€ 72 217,43
Produtos acabados e intermédios									
Subprodutos, desperdícios, resíduos e refugos									
Produtos e trabalhos em curso									
Total	€ 1 423 990,02	€ 1 360 592,86	€ 848 553,13	€ 0,00	€ 0,00	€ 0,00	€ 2 300,39	€ 1 814,74	€ 1 935 544,10

Face ao ano transato, registou-se um aumento significativo nos inventários, no valor de €511.554,08 para o qual contribuiu, essencialmente, a contabilização na rubrica de mercadorias das parcelas de terrenos, adquiridas ao longo do exercício, localizadas na Zona Industrial de Constantim – Vila Real que se destinam a venda após a conclusão da empreitada de Execução das infraestruturas da Expansão da Zona Industrial de Constantim e que à data de 31 de dezembro apresenta um saldo de € 1.796.699,67.

Os valores reconhecidos em reduções e aumentos resultam dos movimentos efetuados com os lançamentos na sequência das listagens finais (contagens físicas efetuadas no início do ano de 2022), sendo o efeito líquido desta situação de apenas € 485,65.

Durante o ano foram direcionados para a realização de trabalhos, por administração direta, e que se destinam a ativos não correntes, compras e outros meios próprios do Município, nomeadamente mão-de-obra e máquinas e viaturas, no valor de € 60.187,44, justificando assim este registo contabilístico o saldo na conta “74 – Trabalhos para a própria entidade”.

Nota 13 – Rendimento de transações com contraprestação

Nos termos da NCP 13, os rendimentos com contraprestação são aqueles em que o Município recebe ativos ou serviços, ou extingue passivos e dá em troca à outra parte um valor aproximadamente igual, que pode ser na forma de bens, serviços ou uso de ativos.

Os rendimentos provenientes de transações com contraprestação, efetuadas no exercício de 2022, têm a seguinte decomposição:

Quadro 13 - Rendimentos com contraprestação

Tipo de rendimento	Rendimento do período reconhecido	
	31/12/2022	31/12/2021
Prestação de serviços		
Resíduos sólidos	€ 2 041 844,14	€ 1 910 502,49
Trabalhos coletivos de pessoas e mercadorias	€ 10 275,39	€ 8 557,38
Cemitérios	€ 27 985,00	€ 25 482,50
Parques de Estacionamento	€ 2 092,08	
Serviços sociais	€ 399 931,77	€ 300 405,22
Serviços culturais	€ 29 031,41	€ 25 617,55
Concessões	€ 455 860,46	€ 446 318,35
Aluguer de equipamentos		€ 50,00
Outros Serviços	€ 12 525,00	€ 8 749,98
Vendas		
Outras Mercadorias	€ 9 332,69	€ 70 690,58
Produtos acabados e intermédios	€ 1 206,23	€ 1 801,69
Juros, dividendos e outros rendimentos similares	€ 119,72	€ 119,72
Outros Rendimentos e Ganhos		
Rendimentos Suplementares	€ 1 075 648,09	€ 361 920,73
Ganhos em Inventários	€ 1 814,74	€ 4 429,10
Alienações Ativos Fixos Tangíveis		€ 54 818,65
Outros Rendimentos		
Rendimentos em Investimentos Financeiros	€ 270 217,84	
Correções Relativas a Períodos Anteriores	€ 625 707,93	€ 258 957,54
TOTAL	€ 4 963 592,49	€ 3 478 421,48

O rendimento originado de uma transação com contraprestação é reconhecido quando for provável que fluam para a entidade benefícios económicos futuros ou potencial de serviços e estes serviços possam ser mensurados com fiabilidade.

Numa perspetiva geral, é possível verificar que, face ao exercício anterior, estes rendimentos apresentam uma variação positiva de € 1.485.171,01. Para este resultado contribuíram, fundamentalmente: o acréscimo, face ao ano transato, inscrito na rubrica dos “Rendimentos Suplementares”, justificado pelo recebimento da TUVRII – Urbanos de Vila Real, S.A., da indemnização, a título de compensação, prevista no n.º 6. da cláusula 8ª do Caderno Encargos do concurso público relativo à “Concessão do Serviço Público de Transporte Regular Flexível de Passageiros por Modo Rodoviário do Município de Vila Real”, bem como os acréscimos inscritos na rubrica “Outros Rendimentos”, que incluem as regularizações de acréscimos de rendimentos do ano de 2021, de impostos diretos e outros, cujos valores foram recebidos efetivamente em 2022, bem como a contabilização da permuta entre o Município de Vila Real e a Vila Real Social, E.M., de 12 fogos habitacionais, sítos no Bairro Dr. Francisco Sá Carneiro, a qual originou um acréscimo de € 270.217,84.

Nota 14 – Rendimento de transações sem contraprestação

De acordo com a NCP 14, as transações sem contraprestação subdividem-se em impostos e transferências.

Em 31 de dezembro de 2022, o detalhe dos rendimentos provenientes de transações sem contraprestação é o seguinte:

Quadro 14 - Rendimentos sem contraprestação

Tipo de rendimento	Rendimento do período reconhecido	
	31/12/2022	31/12/2021
Impostos diretos		
Derrama	€ 1 227 919,76	€ 1 081 473,11
Imposto municipal sobre imóveis	€ 6 398 751,42	€ 6 311 672,69
Imposto único de circulação	€ 1 460 986,94	€ 1 453 202,14
Outros	€ 367 399,03	€ 301 439,40
Impostos indiretos		
Loteamentos e obras	€ 810,00	€ 1 920,00
Taxa de gestão de resíduos	€ 460 404,69	€ 130 865,46
Imposto municipal sobre as transmissões onerosas de imóveis	€ 2 430 312,79	€ 2 150 527,20
Taxas		
Mercados e Feiras	€ 227 039,68	€ 174 879,92
Loteamentos e obras	€ 699 765,28	€ 641 982,37
Ocupação Via Pública	€ 3 705,00	€ 12 442,40
Outras Taxas	€ 521 650,00	€ 503 864,75
Multas e outras penalidades		
Juros de Mora	€ 12 933,57	€ 16 038,76
Outras Multas e Penalidades	€ 21 516,26	€ 6 963,58
Transferências Sem Condição		
Fundo de Equilíbrio Financeiro	€ 9 989 592,00	€ 9 570 859,00
Fundo Social Municipal	€ 1 077 722,00	€ 969 019,00
Participação no IRS	€ 2 817 504,00	€ 2 677 429,00
Participação do IVA	€ 177 658,79	€ 200 966,58
Outras	€ 324 032,52	€ 78 449,11
Subsídios Sem Condição		
	€ 393 857,29	€ 138 974,82
TOTAL	€ 28 613 561,02	26 422 969,29

Para o apuramento dos rendimentos reconhecidos no exercício foi tido em conta o princípio da especialização do exercício, o qual define que os gastos e rendimentos são reconhecidos à medida que são gerados, independentemente do momento em que são pagos ou recebidos. Assim, os valores respeitantes ao exercício de 2022, cujo recebimento apenas ocorrerá em 2023, foram reconhecidos com base numa estimativa.

Comparativamente com o exercício anterior, é possível observar uma variação positiva de €2.190.591,73, justificado, essencialmente, pelas transferências do Orçamento de Estado de 2022 (Fundo de Equilíbrio Financeiro; Fundo Social Municipal; Participação no IRS e IVA), que representam um acréscimo de € 644.203,21, pelo aumento de € 329.539,23 verificado na contabilização da Taxa de Gestão de Resíduos, pelo aumento de €279.785,59 verificado no Imposto Municipal sobre as Transmissões Onerosas de Imóveis, pelo acréscimo registado nas “Transferências Sem Condição – Outras” que ficou a dever-se ao contrato de financiamento para Apoio à Programação - Rede de Teatros e Cineteatros Portugueses, com o valor de €200.000,00 e ainda pelo aumento de € 254.882,47 inscrito em “Subsídios sem Condição” relativo participações obtidas de projetos financiados no âmbito de contratos-programa.

Nota 15 – Provisões, passivos contingentes e ativos contingentes

O valor relevado na conta de provisões tem como objetivo cobrir os riscos e encargos prováveis associados aos processos judiciais que se encontram em curso, quer instaurados pelo Município de Vila Real, quer instaurados por outras entidades e que aguardam resolução pelos Tribunais.

Em 31 de dezembro de 2022, o valor das provisões reconhecidas é o seguinte:

Quadro 15.1 - Provisões

RUBRICAS	Quantia escriturada inicial (1)	Aumentos				Diminuições				Quantia escriturada final (10)=[1]+(5)-(9)
		Reforços (2)	Aumentos da quantia descontada (3)	Outros aumentos (4)	Total aumentos (5)=(2)+(3)+(4)	Utilizações (6)	Reversões (7)	Outras diminuições (8)	Total diminuições (9)=(6)+(7)+(8)	
Impostos, contribuições e taxas										
Garantias a clientes										
Processos judiciais em curso	6 863 763,68	412 446,02		20 000,00	432 446,02		92 936,12		92 936,12	7 203 273,58
Acidentes de trabalho e doenças profissionais										
Matérias ambientais										
Contratos onerosos										
Reestruturação e reorganização										
Outras provisões										
Total	6 863 763,68	412 446,02		20 000,00	432 446,02		92 936,12		92 936,12	7 203 273,58

Esta conta registou um acréscimo global, face ao ano transato, de € 339.509,90 que resulta da constituição de novas provisões para processos instaurados por outras entidades, durante o exercício de 2022, com o valor de € 412.446,02€ e da redução de provisões constituídas em exercícios anteriores, na sequência da absolvição, desistência e extinção de processos que totalizavam € 92.936,12. De referir que foi ainda efetuada a regularização da provisão de € 20.000,00 relativa ao processo judicial nº Processo nº 184/19.4BEMDL que, apesar de se encontrar a decorrer, não foi contabilizada atempadamente.

Nota 17 – Acontecimentos Após a Data de Relato

O Município não tem conhecimento de qualquer ocorrência de acontecimentos após a data de relato.

Nota 18 – Instrumentos Financeiros

Os instrumentos financeiros são quaisquer contratos que deem origem a um ativo financeiro de uma entidade e a um passivo financeiro ou instrumento de capital próprio de uma outra entidade.

Os instrumentos de capital próprio são contratos que evidenciam um interesse residual nos ativos de uma entidade, depois de deduzir os seus passivos. No que se refere aos Passivos financeiros, estes relacionam-se essencialmente com financiamentos obtidos e outras contas a pagar.

Em 31 de dezembro de 2022 as categorias de ativos e passivos financeiros mensurados ao custo amortizado encontram-se detalhadas da seguinte forma:

Quadro 18.1 - Ativos Financeiros


RUBRICAS	Quantia escriturada inicial	Aumentos				Diminuições				Quantia escriturada final
		Compras	Ganhos de justo valor	Reversões de perdas por imparidade	Outros	Alienações	Perdas de justo valor	Perdas por imparidade	Outras	
Ativos Financeiros Mensurados ao Custo Amortizado	€ 14 376 080,97			€ 28 631,81	€ 64 840 064,50			€ 87 366,79	€ 63 701 849,57	€ 15 514 295,90
Participações financeiras - custo	€ 1 975 515,42									€ 1 975 515,42
Outros ativos financeiros	€ 12 400 565,55			€ 28 631,81	€ 64 840 064,50			€ 87 366,79	€ 63 701 849,57	€ 13 538 780,48
Devedores e credores por transferências e subsídios	€ 2 127 920,07				€ 36 483 174,94				€ 36 052 865,83	€ 2 558 229,18
Clientes, contribuintes e utentes	€ 1 079 992,08			€ 28 631,81	€ 17 023 830,46			€ 87 366,79	€ 16 559 552,44	€ 1 544 270,10
Outras contas a receber	€ 9 192 653,40				€ 11 333 059,10				€ 11 089 431,30	€ 9 436 281,20
Total	€ 14 376 080,97			€ 28 631,81	€ 64 840 064,50			€ 87 366,79	€ 63 701 849,57	€ 15 514 295,90

Quadro 18.2 - Passivos Financeiros

RUBRICAS	Quantia escriturada inicial	Aumentos			Diminuições			Quantia escriturada final
		Aquisições	Ganhos de justo valor	Outros	Liquidações	Perdas de justo valor	Outras	
Passivos Financeiros Mensurados ao Custo Amortizado	€ 17 962 457,16	€ 25 793 715,18		€ 14 240 810,92	€ 25 854 824,72		€ 14 450 725,34	€ 17 691 433,20
Outros passivos financeiros	€ 17 962 457,16	€ 25 793 715,18		€ 14 240 810,92	€ 25 854 824,72		€ 14 450 725,34	€ 17 691 433,20
Financiamentos Obtidos	€ 13 738 847,57			€ 1,00			€ 1 703 018,70	€ 12 035 829,87
Fornecedores	€ 208 205,56	€ 25 793 715,18			€ 25 854 824,72			€ 147 096,02
Cauções	€ 1 389 502,28			€ 782 564,02			€ 659 670,93	€ 1 512 395,37
Adiantamentos por conta de vendas	€ 73 527,00			€ 3 000,00			€ 3 000,00	€ 73 527,00
Outras Contas a pagar	€ 2 552 374,75			€ 13 455 245,90			€ 12 085 035,71	€ 3 922 584,94
Total	€ 17 962 457,16	€ 25 793 715,18		€ 14 240 811,92	€ 25 854 824,72		€ 14 450 725,34	€ 17 691 433,20

Durante o ano de 2022, existiram as seguintes transações com entidades participadas, entidades cujos investimentos em capital se cifram numa participação inferior a 20%, e por este facto são tipificadas como investimentos financeiros:

Entidade relacionada (1)	Natureza do relac. (2)	Transação (3)			Saldo no fim do período (4)	Termos e condições (5)
		Tipo	Quantia	% no total das transações		
Águas do Norte, SA	Entidade participada	Prestação de Serviços	180,00	0,39%	0,00	Pedido de Comunicação Prévia Obras de Edificação
Fundo de Apoio Municipal	Entidade participada	Distribuição dos resultados do FAM	21 534,33	46,13%	0,00	Ano 2020 e 2021
Fundação Museu do Douro, F.P.	Entidade participada	Financiamento Concedido	8 465,00	18,13%	0,00	Acordo de Fundadores
Fundação de Serralves	Entidade participada		0,00	0,00%	0,00	
Associação para o desenvolvimento do Brigantia EcoPark	Entidade participada		0,00	0,00%	0,00	



Turismo do Porto e Norte de Portugal, E.R.	Entidade participada	Quota	1 500,00	3,21%	0,00	Quota relativa ao ano de 2022
		Financiamento Obtido	15 000,00	32,13%	0,00	Protocolo de comparticipação financeira no âmbito da Promoção Turística do Parque Natural do Alvão
Associação Parque de Ciência e Tecnologia do Porto	Entidade participada	-	0,00	0,00%	0,00	
Totais			46 679,33	100,00%	0,00	

O Mapa das Participações Financeiras, em anexo ao Relatório e Contas, discrimina as entidades participadas pelo Município de Vila Real.

Nota 20 – Divulgações de partes relacionadas

Durante o ano de 2022, existiram as seguintes transações com entidades relacionadas:

Entidade relacionada (1)	Natureza do relac. (2)	Transação (3)			Saldo no fim do período (4)	Termos e condições (5)
		Tipo	Quantia	% no total das transações		
Vila Real Social Habitação E.M. S.A.	Entidade controlada	Financiamento Concedido	200 000,00	5,06%		Contrato-programa
		Desconto no vencimento de trabalhador	801,36	0,02%		Rendas em atraso de trabalhador da autarquia
Associação para o Desenvolvimento do Régia-Douro Park	Entidade controlada	Financiamento Concedido	200 000,00	5,06%		Contrato-programa
		Prestação de Serviços	270,00	0,01%		Inspeção elevadores
		Prestação de Serviços	100,00	0,00%		Alvará de Licenciamento - operação de loteamento.
Associação de Municípios Douro Alliance – Eixo Urbano do Douro	Entidade associada	Financiamento Concedido	73 620,00	1,86%		Comparticipação financeira
Águas do Interior - Norte, E.I.M., S.A.	Entidade associada	Investimento em Ativo Financeiro	143 270,45	3,63%		Apoio Social de Exceção na Fatura da Água
		Outros	612,00	0,02%		Honorários de Advogados
		Outros	612,00	0,02%		Devolução taxa de Justiça
		Consumo de Água	474 204,26	12,01%		
		Prestação de Serviços	124 763,34	3,16%		Serviços de cobrança de RSU
		Prestação de Serviços	423,78	0,01%		Execução de ramal
		Financiamento Concedido	102 547,55	2,60%		Contrato-programa
		Taxa e Tarifas	2 628 262,02	66,55%		1 374 087,20
Totais			3 949 486,76	100,00%	1 374 087,20	

O Mapa das Participações Financeiras, em anexo ao Relatório e Contas, discrimina as entidades relacionadas com o Município de Vila Real.

Foi aplicado o Método de Equivalência Patrimonial (MEP), na Vila Real Social, E.M., S.A. e Associação de Municípios - Douro Alliance – Eixo Urbano do Douro, com base nas contas ainda não auditadas. Relativamente à Associação Régia Douro Park, foram usadas as últimas contas disponíveis, que correspondem ao exercício de 2021.

Nota 23 – Outras Divulgações

No exercício de 2022, foi celebrado um contrato de permuta entre o Município de Vila Real e a empresa Vila Real Social, E.M., aprovado em reunião do Executivo Municipal de 2022.11.14, pelo qual foram cedidos, pela referida empresa, 12 fogos habitacionais, sitos no Bairro Dr. Francisco Sá Carneiro, com um valor patrimonial de € 356.389,69, tendo como contrapartida a cedência pelo Município de outros 12 fogos habitacionais, localizados no mesmo bairro, de valor similar, ou seja, com um valor patrimonial de €358.078,01. A permuta em causa teve como objetivo proporcionar a concretização das obras de reabilitação dos imóveis que se encontravam inscritos em nome da Vila Real Social, mediante uma candidatura ao PRR, através do Instituto da Habitação e Reabilitação Urbana, no âmbito da Estratégia Local de Habitação de Vila Real, o que só poderia ser possível se os bens se encontrassem registados no património municipal.

Nos termos da NCP 5 apenas deverão ser contabilizados os Ativos Fixos Tangíveis controlados pela entidade, deste modo, apenas o contrato de comodato relativo á construção do Centro Escolar de Lordelo, cumpre este desiderato. Esta infraestrutura educativa, resultou da adaptação do edifício da antiga “Escola de Enfermagem de Vila Real”, propriedade da UTAD – Universidade de Trás-os-Montes e Alto Douro, tendo sido celebrado um contrato de comodato pelo prazo de 25 anos, em 18 de novembro de 2016, entre o Município e a UTAD, documento este que suportou a intervenção efetuada pela autarquia. Assim, o valor do investimento realizado pelo Município de Vila Real neste edifício está a ser amortizado no prazo de duração do referido contrato.

O Município tem cedido no regime de Direito de Superfície, os seguintes bens: 2 Terrenos para construção na Vila Velha (NI 52594 e NI 52596) e Terreno na Quinta do Trem (NI 56220). Em regime de comodato encontram-se cedidos 2 antigos edifícios escolares (NI 22246 e NI 22118).

O Município de Vila Real tem implementado desde 1 de janeiro de 2023 a NCP-27, não foi possível a sua implementação durante o ano de 2022, devido a constrangimentos ao nível do apoio externo ao nível da software house.

CERTIFICAÇÃO LEGAL DAS CONTAS

RELATO SOBRE A AUDITORIA DAS DEMONSTRAÇÕES FINANCEIRAS

OPINIÃO COM RESERVAS

Auditámos as demonstrações financeiras anexas do Município de Vila Real, adiante designado por Entidade, que compreendem o balanço em 31 de dezembro de 2022 (que evidencia um total de 244.455.510 euros e um total de património líquido positivo de 207.059.860 euros, incluindo um resultado líquido positivo de 2.422.198 euros), a demonstração dos resultados por naturezas, a demonstração das alterações no património líquido, a demonstração dos fluxos de caixa, relativos ao ano findo naquela data, e o anexo às demonstrações financeiras que inclui um resumo das políticas contabilísticas significativas.

Em nossa opinião, exceto quanto aos possíveis efeitos da matéria referida no primeiro parágrafo da secção "Bases para a opinião com reservas", as demonstrações financeiras anexas apresentam de forma verdadeira e apropriada, em todos os aspetos materiais, a posição financeira da Entidade em 31 de dezembro de 2022, o seu desempenho financeiro e os fluxos de caixa relativos ao ano findo naquela data de acordo com o Sistema de Normalização Contabilística para as Administrações Públicas (SNC-AP).

BASES PARA A OPINIÃO COM RESERVAS

A Entidade, na aplicação do método da equivalência patrimonial das suas participações financeiras, utilizou, com exceção da Águas do Interior Norte, EIM, SA, demonstrações financeiras que, na presente data, ainda não tinham o seu processo de certificação e de aprovação concluídos. Esta situação consubstancia uma limitação ao âmbito do nosso exame, motivo pelo qual não estamos habilitados a emitir, e não emitimos, uma opinião sobre o valor apresentado na rubrica das participações financeiras do balanço (52.152.041 euros) nem sobre a razoabilidade das respetivas imparidades.

A nossa auditoria foi efetuada de acordo com as Normas Internacionais de Auditoria (ISA) e demais normas e orientações técnicas e éticas da Ordem dos Revisores Oficiais de Contas. As nossas responsabilidades nos termos dessas normas estão descritas na secção "Responsabilidades do auditor pela auditoria das demonstrações financeiras" abaixo. Somos independentes da Entidade nos termos da lei e cumprimos os demais requisitos éticos nos termos do código de ética da Ordem dos Revisores Oficiais de Contas.

Estamos convictos de que a prova de auditoria que obtivemos é suficiente e apropriada para proporcionar uma base para a nossa opinião com reservas.

RESPONSABILIDADES DO ÓRGÃO DE GESTÃO PELAS DEMONSTRAÇÕES FINANCEIRAS

O órgão de gestão é responsável pela:

- Preparação de demonstrações financeiras que apresentem de forma verdadeira e apropriada a posição financeira, o desempenho financeiro e os fluxos de caixa da Entidade de acordo com o SNC-AP;
- Elaboração do relatório de gestão nos termos legais e regulamentares aplicáveis;
- Criação e manutenção de um sistema de controlo interno apropriado para permitir a preparação de demonstrações financeiras isentas de distorção material devido a fraude ou a erro;
- Adoção de políticas e critérios contabilísticos adequados nas circunstâncias; e
- Avaliação da capacidade da Entidade de se manter em continuidade, divulgando, quando aplicável, as matérias que possam suscitar dúvidas significativas sobre a continuidade das atividades.

RESPONSABILIDADES DO AUDITOR PELA AUDITORIA DAS DEMONSTRAÇÕES FINANCEIRAS

A nossa responsabilidade consiste em obter segurança razoável sobre se as demonstrações financeiras como um todo estão isentas de distorções materiais devido a fraude ou a erro, e emitir um relatório onde conste a nossa opinião. Segurança razoável é um nível elevado de segurança, mas não é uma garantia de que uma auditoria executada de acordo com as ISA detetará sempre uma distorção material quando exista. As distorções podem ter origem em fraude ou erro e são consideradas materiais se, isoladas ou conjuntamente, se possa razoavelmente esperar que influenciem decisões económicas dos utilizadores tomadas com base nessas demonstrações financeiras.

Como parte de uma auditoria de acordo com as ISA, fazemos julgamentos profissionais e mantemos ceticismo profissional durante a auditoria e também:

- Identificamos e avaliamos os riscos de distorção material das demonstrações financeiras, devido a fraude ou a erro, concebemos e executamos procedimentos de auditoria que respondam a esses riscos, e obtemos prova de auditoria que seja suficiente e apropriada para proporcionar uma base para a nossa opinião. O risco de não detetar uma distorção material devido a fraude é maior do que o risco de não detetar uma distorção material devido a erro, dado que a fraude pode envolver conluio, falsificação, omissões intencionais, falsas declarações ou sobreposição ao controlo interno;

- Obtemos uma compreensão do controlo interno relevante para a auditoria com o objetivo de conceber procedimentos de auditoria que sejam apropriados nas circunstâncias, mas não para expressar uma opinião sobre a eficácia do controlo interno da Entidade;
 - Avaliamos a adequação das políticas contabilísticas usadas e a razoabilidade das estimativas contabilísticas e respetivas divulgações feitas pelo órgão de gestão;
 - Concluímos sobre a apropriação do uso, pelo órgão de gestão, do pressuposto da continuidade e, com base na prova de auditoria obtida, se existe qualquer incerteza material relacionada com acontecimentos ou condições que possam suscitar dúvidas significativas sobre a capacidade da Entidade para dar continuidade às suas atividades. Se concluirmos que existe uma incerteza material, devemos chamar a atenção no nosso relatório para as divulgações relacionadas incluídas nas demonstrações financeiras ou, caso essas divulgações não sejam adequadas, modificar a nossa opinião. As nossas conclusões são baseadas na prova de auditoria obtida até à data do nosso relatório. Porém, acontecimentos ou condições futuras podem levar a que a Entidade descontinue as suas atividades;
 - Avaliamos a apresentação, estrutura e conteúdo global das demonstrações financeiras, incluindo as divulgações, e se essas demonstrações financeiras representam as transações e acontecimentos subjacentes de forma a atingir uma apresentação apropriada;
 - Comunicamos com os encarregados da governação, entre outros assuntos, o âmbito e o calendário planeado da auditoria, e as conclusões significativas da auditoria incluindo qualquer deficiência significativa de controlo interno identificado durante a auditoria.
- A nossa responsabilidade inclui ainda a verificação da concordância da informação constante do relatório de gestão com as demonstrações financeiras.

RELATO SOBRE OUTROS REQUISITOS LEGAIS E REGULAMENTARES

SOBRE AS DEMONSTRAÇÕES ORÇAMENTAIS

Auditamos as demonstrações orçamentais anexas da Entidade que compreendem a demonstração do desempenho orçamental, a demonstração da execução orçamental da receita (que evidencia um total de receita cobrada líquida de 56.265.642 euros), a demonstração da execução orçamental da despesa (que evidencia um total de despesa paga líquida de reposições de 45.283.660 euros) e a demonstração de execução do plano plurianual de investimentos relativas ao exercício findo em 31 de dezembro de 2022.

O órgão de gestão é responsável pela preparação e aprovação das demonstrações orçamentais no âmbito da prestação de contas da Entidade. A nossa responsabilidade consiste em verificar que foram cumpridos os requisitos de contabilização e relato previstos na Norma de Contabilidade Pública (NCP) 26 do Sistema de Normalização Contabilística para as Administrações Públicas.

Em nossa opinião, as demonstrações orçamentais anexas estão preparadas, em todos os aspetos materiais, de acordo com a NCP 26 do Sistema de Normalização Contabilística para as Administrações Públicas.

SOBRE O RELATÓRIO DE GESTÃO

Em nossa opinião, exceto quanto aos possíveis efeitos da matéria referida no primeiro parágrafo da secção "Bases para a opinião com reservas", o relatório de gestão foi preparado de acordo com as leis e regulamentos aplicáveis em vigor e a informação nele constante é coerente com as demonstrações financeiras auditadas e demonstrações orçamentais, não tendo sido identificadas incorreções materiais, exceto quanto à não divulgação do dever de informação consagrado no parágrafo n.º 34 da Norma de Contabilidade Pública (NCP) 27 - Contabilidade de Gestão, uma vez que a referida norma se encontra em fase de implementação.

Porto, 11 de abril de 2023

Handwritten signatures and initials in blue ink, including names like 'Rui', 'J', 'Jm', 'Vaa', and 'Augusto'.

PARECER DO REVISOR OFICIAL DE CONTAS

Nos termos das disposições legais aplicáveis, vimos apresentar o nosso parecer sobre os documentos de prestação de contas do Município de Vila Real, adiante designado por Entidade, relativos ao exercício findo em 31 de dezembro de 2022, que compreendem o relatório de gestão, o balanço, a demonstração dos resultados, os mapas de execução orçamental e os respetivos anexos, que são da responsabilidade do Órgão Executivo.

No desempenho das funções que nos foram cometidas, acompanhámos, com a profundidade e extensão que consideramos adequada nas circunstâncias, a atividade da Entidade ao longo do presente exercício.

Em consequência do trabalho realizado, verificámos, exceto quanto à matéria referida na secção "Bases para a opinião com reservas" da certificação legal das contas, que as demonstrações financeiras exprimem de forma verdadeira e apropriada, em todos os aspetos materiais, a situação económica e financeira da Entidade bem como os resultados obtidos no exercício em questão. Procedemos ainda à apreciação do relatório de gestão que foi preparado de acordo com as leis e regulamentos aplicáveis em vigor e a informação nele constante é coerente com as demonstrações financeiras auditadas e demonstrações orçamentais, não tendo sido identificadas incorreções materiais.

Procedemos também à emissão da respetiva certificação legal das contas, cujo conteúdo damos como integralmente reproduzido neste parecer.

Emitimos e remetemos semestralmente aos órgãos executivo e deliberativo da Entidade informação sobre a respetiva situação económica, financeira e orçamental nos termos da alínea d) do n.º 2 do Artigo 77.º da Lei n.º 73/2013 de 3 de setembro.

Nestas condições, uma vez ponderadas as conclusões constantes na certificação legal das contas e verificado o cumprimento dos normativos legais aplicáveis, é nosso parecer que se aprovelem os documentos de prestação de contas da Entidade.

Porto, 11 de abril de 2023

111



RELATÓRIO E CONTAS – 2022


ENCERRAMENTO

O presente RELATÓRIO E CONTAS foi aprovado, por maioria, em reunião da Câmara Municipal, realizada no dia 17 de abril de 2023, para ser presente à Assembleia Municipal.

O Presidente da Câmara




Os Vereadores



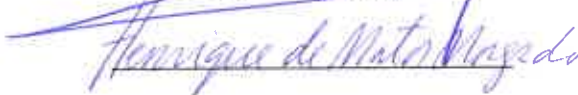
APROVAÇÃO PELA ASSEMBLEIA MUNICIPAL

O RELATÓRIO E CONTAS que antecede foi presente e aprovado, por maioria, em sessão ordinária da Assembleia Municipal que se realizou no dia 28 de abril de 2023, tendo todas as suas folhas e anexos sido rubricados pela mesa, que abaixo assina.


O Presidente



O 1º Secretário



O 2º Secretário



Cidades Geminadas com Vila Real



OSNABRÜCK



VILLE DE GRASSE



OURENSE

Mende

Armas de Ouro, com uma coroa de carrascos folhados e frutados de sua cor, enfiada por uma espada de prata, empunhada por uma mão de carnação movente do pé do escudo; ao centro da coroa a palavra “Aeu”, de vermelho.

Bandeira gironada de verde e branco com um listel branco e os dizeres “Vila Real”, de negro.



www.cm-vilareal.pt



Vila Real é
Placa de Honra do Conselho da Europa
Distinção conferida em 2006



Vila Real é
Bandeira “Autarquia mais familiarmente Responsável”
2010 à 2022